



**ФОНД СОЦІАЛЬНОГО ЗАХИСТУ ІНВАЛІДІВ**  
**МІНІСТЕРСТВО СОЦІАЛЬНОЇ ПОЛІТИКИ УКРАЇНИ**

вул. Глибочицька, 72, м. Київ, 04050 тел/факс: (044) 425-69-13  
e-mail: info@ispf.gov.ua код згідно ЄДРПОУ 00034163

від 05.04 2021 р. № 06-01/13-722/06-03 На №11/10-434 від 19.03.2021 р.

**Голові Верховної Ради України**  
**РОЗУМКОВУ Д.О.**

вул. Грушевського, 5,  
м. Київ, 01008

**Шановний Дмитро Олександровичу!**

Фонд соціального захисту інвалідів на Ваш лист від 19.03.2021 №11/10-434, який надійшов до Фонду 30.03.2021, розглянув депутатський запит народного депутата України Мезенцевої М.С. щодо надання копій звітів про використання бюджетних коштів за 2016-2020 роки в межах бюджетної програми КПКВК 2507020 «Фінансова підтримка громадських об'єднань осіб з інвалідністю» Громадської організації «Всеукраїнська організація інвалідів «Українське товариство сліпих» (УТОС), Підприємства об'єднання громадян «Харківське учбово-виробниче підприємство №1 УТОС», а також Громадської організації «Харківська обласна організація УТОС». Копія відповіді народному депутату України Мезенцевій М.С. додається.

Додаток: на 35 арк.

**Директор**

**Євген ЧЕГЛАКОВ**



Ольга Солотвінська (044) 425-48-26  
Антоніна Кучеренко (044) 293-17-50

Апарат Верховної Ради України  
123251 від 09.04.2021



469936



**ФОНД СОЦІАЛЬНОГО ЗАХИСТУ ІНВАЛІДІВ**  
**МІНІСТЕРСТВО СОЦІАЛЬНОЇ ПОЛІТИКИ УКРАЇНИ**

вул. Глибочицька, 72, м. Київ, 04050 тел/факс: (044) 425-69-13  
e-mail: info@ispf.gov.ua код згідно ЄДРПОУ 00034163

від 05.04 2021 р. № 06-01/13-723/06-03 На № б/н\_ від 04.03.2021 р.

**Народному депутату України**  
**МЕЗЕНЦЕВІЙ М.С.**

вул. Грушевського, 5,  
м. Київ, 01008

**Шановна Маріє Сергіївно!**

Фонд соціального захисту інвалідів на Ваш депутатський запит від 04.03.2021, який надійшов до Фонду 30.03.2021 від Голови Верховної Ради України Розумкова Д.О., надсилає копії звітів про використання бюджетних коштів за 2016-2020 роки в межах бюджетної програми КПКВК 2507020 «Фінансова підтримка громадських об'єднань осіб з інвалідністю» Громадської організації «Всеукраїнська організація інвалідів «Українське товариство сліпих», Підприємства об'єднання громадян «Харківське учбово-виробниче підприємство №1 УТОС», а також Громадської організації «Харківська обласна організація УТОС», що додаються.

Додаток: на 34 арк.

**Директор**

**Євген ЧЕГЛАКОВ**



**ЗВІТ**  
**про використання бюджетних коштів за 2020 рік**

250 Міністерство соціальної політики  
України

Код та назва відомчої класифікації видатків головного розпорядника коштів

Міністерство соціальної політики України

Код та назва програмної класифікації видатків державного бюджету

2507020

"Фінансова підтримка громадських об'єднань осіб з інвалідністю, які мають статус всеукраїнських"

Найменування громадської організації - складача звіту

**"Всеукраїнська організація інвалідів" Українське товариство сліпих громадське "**

Поштова адреса

, тел.

Код громадської організації - складача звіту

за ЄДРПОУ	території (КОАТУУ)	виду економічної діяльності (КВЕД)	Форми власності (КФВ)	організаційно-правової форми господарювання (КОПФГ)
1	2	3	4	5
00021195	803820000	94,99		815

Керівник

В.о.головного бухгалтера



*В.Більчич*

В.Більчич

(підпис)

(ініціали та прізвище)

*І.Рожок*

І.Рожок


(ініціали та прізвище)

**Напрями використання бюджетних коштів за 2020 рік.**

Напрями використання бюджетних коштів за 2020 рік.		План	Факт
"Всеукраїнська організація інвалідів" Українське товариство сліпих"			
1.	Затверджено кошторисом разом (грн.)	30 890 000,00	30 875 092,75
	в т.ч.		
1	Оплата праці:	1 113,30	977
1.1	Кількість працівників ВГОІ, які отримають матзаохочення (од.)	27 034 080,26	27033776,15
1.2	Матеріальне заохочення (грн.)	1 792 039,74	1791553,08
1.3	Нарахування на матеріальне заохочення (грн.)	28 826 120,00	28 825 329,23
	ВСЬОГО на матзаохочення та нарахування (грн.):		
2	Використання товарів і послуг: (грн.)	94 647,44	94647,44
2.1	Предмети, матеріали, обладнання та інвентар	377 755,00	377754,29
2.2	Продукти харчування		
2.3	Оренда		
2.4	Поточний ремонт обладнання, інвентарю та будівель, технічне обслуговування обладнання	38 519,27	38411,12
2.5	Видатки на відрядження (грн.)	285 662,94	279510,81
2.6	Оплата інших послуг та інші видатки (крім комунальних)	796 584,65	790 323,66
	ВСЬОГО :		
3	Оплата комунальних послуг та енергоносіїв: (грн.)	289 863,66	287415,71
3.1	Оплата теплопостачання	154 341,01	154252,91
3.2	Оплата водопостачання і водовідведення	577 002,86	571977
3.3	Оплата електроенергії	74 845,06	74551,48
3.4	Оплата природного газу	171 242,76	171242,76
3.5	Оплата інших енергоносіїв та інших комунальних послуг	1 267 295,35	1 259 439,86
	ВСЬОГО :		
4	Відрядження		
4.1	Видатки на відрядження (грн.)		
4.2	Кількість відряджень (од.)		
	*) - вказати середній розмір матеріального заохочення на одного працівника у місяць	2157,3207603652	2458,65994797

В.о. главного бухгалтера

В.Більчич  
І.Рожок




Одиниця виміру: грн.

Напрямок використання коштів	Затверджено на 2020 рік	Надійшло коштів за 2020 рік	Касові видатки за 2020 рік
Матеріальне заохочення	27034080,26	27034080,26	27033776,15
вказати загальну кількість штатних працівників організації	977,00		977,00
Нарахування на матеріальне заохочення	1792039,74	1792039,74	1791553,08
Використання товарів і послуг, у тому числі:		0,00	0,00
Предмети, матеріали, обладнання, інвентар, у тому числі:	94647,44	94647,44	94647,44
Оплата послуг, крім комунальних, у тому числі:	285662,94	285662,94	279510,81
продукти харчування	377755,00	377755,00	377754,29
комісія банку		0,00	0,00
ремонт принтера із заміною деталей		0,00	0,00
поштові послуги		0,00	0,00
Видатки на відрядження (розписати з детальним переліком) у т.ч.:	38519,27	38519,27	38411,12
Вартість проїзду		0,00	0,00
Вартість добових		0,00	0,00
Витрати на проживання		0,00	0,00
Оплата комунальних послуг та енергоносіїв:		0,00	0,00
оплата теплопостачання	289863,66	289863,66	287415,71
оплата водопостачання та водовідведення	154341,01	154341,01	154252,91
оплата електроенергії	577002,86	577002,86	571977,00
оплата природного газу	74845,06	74845,06	74551,48
оплата інших комунальних послуг	171242,76	171242,76	171242,76
оплата інших енергоносіїв			
<b>ВСЬОГО</b>	<b>30890000,00</b>	<b>30890000,00</b>	<b>30876069,75</b>

Керівник

В.о.головного бухгалтера



*(Signature)*  
(підпис)  
*(Signature)*  
(підпис)

В.Більчич  
(ініціали та прізвище)

І.Рожок  
(ініціали та прізвище)



Результати виконання бюджетної програми за 2020 рік.

Показники	Одиниця виміру	Джерело інформації	План	Факт
1	2	3	4	5
Загальна кількість підприємств і організацій недержавної сфери, соціально-культурних підприємств УТОС	од.	внутрішньо-господарський облік	177	177
<b>показники розбіжностей:</b>				
Кількість робочих місць в підприємствах і організаціях недержавної сфери, соціально-культурних підприємств УТОС, працівників яких отримують матеріальне заохочення (винагороду)	од.	внутрішньо-господарський облік	1113,3	977
<b>у загальному: заохочення не складає через здійснюване окремо відрахувань з фондів зарплати (з загальнодержавних і місцевих фондів)</b>				
<b>заохочення різними:</b>				
Кількість робочих місць в підприємствах і організаціях недержавної сфери, соціально-культурних підприємств УТОС, працівників яких отримують матеріальне заохочення (винагороду)	од.	внутрішньо-господарський облік	622,3	587
<b>у загальному: заохочення не складає через здійснюване окремо відрахувань з фондів зарплати (з загальнодержавних і місцевих фондів)</b>				
<b>заохочення різними:</b>				
Кількість осіб з інвалідністю з важким зором, які потребують послуг до навчання і занятим на робочих місцях. Прогнозується жодні не будуть надані, в жодні не будуть надані	осіб	внутрішньо-господарський облік	42005	42005
Кількість осіб з інвалідністю з важким зором, які потребують послуг до навчання і занятим на робочих місцях. Прогнозується жодні не будуть надані, в жодні не будуть надані	осіб	внутрішньо-господарський облік	42005	42005
<b>показники розбіжностей:</b>				
Кількість осіб з інвалідністю з важким зором, які потребують послуг до навчання і занятим на робочих місцях. Прогнозується жодні не будуть надані, в жодні не будуть надані	осіб	внутрішньо-господарський облік	3000	3000
Кількість осіб з інвалідністю з важким зором, які потребують послуг до навчання і занятим на робочих місцях. Прогнозується жодні не будуть надані, в жодні не будуть надані	осіб	внутрішньо-господарський облік	1826	1826
<b>показники розбіжностей:</b>				
Кількість осіб з інвалідністю з важким зором, які потребують послуг до навчання і занятим на робочих місцях. Прогнозується жодні не будуть надані, в жодні не будуть надані	осіб	внутрішньо-господарський облік	14432	14432
<b>показники розбіжностей:</b>				
Кількість осіб з інвалідністю з важким зором, які потребують послуг до навчання і занятим на робочих місцях. Прогнозується жодні не будуть надані, в жодні не будуть надані	осіб	внутрішньо-господарський облік	41 646	31 097
<b>показники розбіжностей:</b>				
Кількість осіб з інвалідністю з важким зором, які потребують послуг до навчання і занятим на робочих місцях. Прогнозується жодні не будуть надані, в жодні не будуть надані	осіб	внутрішньо-господарський облік	768	768
<b>показники розбіжностей:</b>				
Кількість осіб з інвалідністю з важким зором, які потребують послуг до навчання і занятим на робочих місцях. Прогнозується жодні не будуть надані, в жодні не будуть надані	осіб	внутрішньо-господарський облік	2001	2001
<b>показники розбіжностей:</b>				
Кількість осіб з інвалідністю з важким зором, які потребують послуг до навчання і занятим на робочих місцях. Прогнозується жодні не будуть надані, в жодні не будуть надані	осіб	внутрішньо-господарський облік	1566	1566

Кількість осіб з інвалідністю з вадими зору, які отримали послуги бухгалтерії, кулітрин, клубів та бібліотечних УТОС				осіб	внутрішньо-господарський облік	41646	21097
У зв'язку з ситуацією, що склалася, через спливаючі курси валют і неможливість корпоративу							
Кількість осіб з інвалідністю з вадими зору, які отримали послуги по навчанню навичкам з орієнтування, інформування осіб з інвалідністю з вадими зору стосовно їх соціального зв'язку, отримання інформаційних послуг в спеціалізованих центрах, отримання кращих, центрів та груп, які адаптовані для осіб з вадими зору та їх потреб				осіб	внутрішньо-господарський облік	3000	3000
власних розрахунків:							
Середній розмір фінансової підтримки на одну підприємоту, організацію недержавної сфери, соціально-культурної підтримки УТОС				тис. грн.	внутрішньо-господарський облік	174,5	174,5
Середній витрати на реабілітаційні дії осіб з інвалідністю з вадими зору в установках УТОС				грн	внутрішньо-господарський облік	1 302,0	1 302,0
Середні витрати на оздоровлення осіб з інвалідністю з вадими зору в установках УТОС				грн	внутрішньо-господарський облік	2060,5	2060,5
Витрати на вартість інвалідності з вадими зору, які отримали допомогу і медичну і у загальної чисельності осіб з інвалідністю по зору, які потребують допомоги (послуги, наданням яких є підприємства і організації недержавної сфери, соціально-культурних підприємств УТОС				млн.	внутрішньо-господарський облік	99,1	74,1
власних розрахунків:							
Витрати на вартість інвалідності з вадими зору, які отримали реабілітацію в установках УТОС, у тому числі чисельності осіб з інвалідністю-членів УТОС, які потребують реабілітації				млн.	внутрішньо-господарський облік	42,1	42,1
власних розрахунків:							
Витрати на вартість інвалідності з вадими зору, які отримали послуги по навчанню навичкам з орієнтування, інформування осіб з інвалідністю з вадими зору стосовно їх соціального зв'язку, отримання інформаційних послуг в спеціалізованих центрах, отримання кращих, центрів та груп, які адаптовані для осіб з вадими зору та їх потреб				млн.	внутрішньо-господарський облік	100	100
власних розрахунків:							

Керівник

Головний бухгалтер



*(підпис)*  
(підпис)

(підпис, прізвище)  
(підпис, прізвище)

**ЗВІТ**  
**про використання бюджетних коштів за 2019 рік**

Код та назва відомчої класифікації видатків головного розпорядника коштів

**250 Міністерство соціальної політики  
України**

**Міністерство соціальної політики України**

Код та назва програмної класифікації видатків державного бюджету

**2507020**

**"Фінансова підтримка громадських об'єднань осіб з інвалідністю, які мають статус всеукраїнських"**

Найменування громадської організації - складача звіту

**Всеукраїнське громадське об'єднання " Українське товариство сліпих "**


Поштова адреса **вул.Печерський узвіз,3 м.Київ**

Код громадської організації - складача звіту

за ЄДРПОУ	території (КОАТУУ)	виду економічної діяльності (КВЕД)	Форми власності (КФВ)	організаційно-правової форми господарювання (КОПФГ)
1	2	3	4	5
00021195	803820000	94,99		815

Голова УТОС

Головний бухгалтер



В.Більчич

Г.Ісаєва



Одиниця виміру: грн.

Напрямок використання коштів	Затверджено на 2019 рік	Надійшло коштів за 2019 рік	Касові видатки за 2019 рік
Матеріальне заохочення	32256662,21	32256662,21	32255991,41
вказати загальну кількість штатних працівників організації			
Нарахування на матеріальне заохочення	2038558,79	2038558,79	2037541,86
Використання товарів і послуг, у тому числі:			
Предмети, матеріали, обладнання, інвентар, у тому числі:	1403363,14	1403363,14	1395949,49
Оплата послуг, крім комунальних, у тому числі:	1384318,66	1384318,66	1379368,26
	807440,00	807440,00	807440,00
Продукти харчування			
комісія банку			
ремонт принтера із заміною деталей			
поштові послуги			
Видатки на відрядження (розписати з детальним переліком) у т.ч.:	248499,73	248499,73	244731,44
Вартість проїзду			
Вартість добових			
Витрати на проживання			
Оплата комунальних послуг та енергоносіїв:			
оплата теплопостачання	1 318 312,76	1318312,76	1308588,38
оплата водопостачання та водовідведення	293952,07	293952,07	293825,13
оплата електроенергії	2299699,57	2299699,57	2286004,57
оплата природного газу	366557,07	366557,07	310100,58
оплата інших комунальних послуг	16544,00	16544,00	16543,30
оплата інших енергоносіїв	442192,00	442192,00	442073,60
ВСЬОГО	42876100,00	42876100,00	42778158,02

Керівник

Головний бухгалтер



В. Більчич  
(ініціали та прізвище)

Г. Ісаєва  
(ініціали та прізвище)

# Напрями використання бюджетних коштів за 2019 рік.

Всеукраїнська організація інвалідів "Українське товариство сліпих"		План	Факт
I.	Затверджено кошторисом разом (грн.)	42 876 100,00	42 778 158,02
	в т.ч.		
1	Оплата праці:		
1.1	Кількість працівників ВГОІ, які отримують матзаохочення (од.)	1 250,00	1250
1.2	Матеріальне заохочення (грн.)	32 256 662,21	32255991,41
1.3	Нарахування на матеріальне заохочення (грн.)	2 038 558,79	2037541,86
	ВСЬОГО на матзаохочення та нарахування (грн.):	34 295 221,00	34 293 533,27
2	Використання товарів і послуг: (грн.)		
2.1	Предмети, матеріали, обладнання та інвентар	1 403 363,14	1395949,49
2.2	Продукти харчування	807 440,00	807440
2.3	Оренда		
2.4	Поточний ремонт обладнання, інвентарю та будівель, технічне обслуговування обладнання		
2.5	Послуги зв'язку		
2.6	Оплата інших послуг та інші видатки (крім комунальних)	1 384 318,66	1379368,26
2.7	Видатки на відрядження (грн.)	248 499,73	244731,44
	ВСЬОГО :	3 843 621,53	3 827 489,19
3	Оплата комунальних послуг та енергоносіїв: (грн.)		
3.1	Оплата теплопостачання	1 318 312,76	1308588,38
3.2	Оплата водопостачання і водовідведення	293 952,07	293825,13
3.3	Оплата електроенергії	2 299 699,57	2286004,57
3.4	Оплата природного газу	366 557,07	310100,58
3.5	Оплата інших комунальних послуг	16 544,00	16543,3
3.6	Оплата інших енергоносіїв	442 192,00	442073,6
	ВСЬОГО :	4 737 257,47	4 657 135,56
4	Відрядження		
4.1	Видатки на відрядження (грн.)		
4.2	Кількість відряджень (од.)		
	*) - вказати середній розмір матеріального заохочення на одного працівника у місяць	2286	

Керівник

Головний бухгалтер



Підпис

В.Більчич

Підпис

Г.Ісаєва

Результативні показники бюджетної програми за 2019 рік.

Показники	Одиниця виміру	Джерело інформації	План	Факт
1	2	3	4	5
<b>затрат</b>				
Кількість підприємств і організацій невиробничої сфери, соціально-культурних підрозділів УТОСу	од.	внутрішньо-господарський облік	171	171
<i>пояснення розбіжностей:</i>				
Кількість робочих місць в підприємствах і організаціях невиробничої сфери, соціально-культурних підрозділах УТОС	од.	внутрішньо-господарський облік	1870	1 870
<i>пояснення розбіжностей:</i>				
Кількість осіб з інвалідністю з вадами зору, які потребують послуг по навчанню навичкам з орієнтування, інформування стосовно їх соціального захисту, отримання інформаційних послуг в спеціалізованих комп'ютерних класах, центрах та гуртках, які адаптовані для осіб з вадами зору	осіб	внутрішньо-господарський облік	3567	3 567
<i>пояснення розбіжностей:</i>				
Кількість осіб з інвалідністю з вадами зору, які потребують реабілітації в установах УТОС	осіб	внутрішньо-господарський облік	1600	1 600
<i>пояснення розбіжностей:</i>				
Кількість осіб з інвалідністю з вадами зору, які потребують оздоровлення в установах і закладах УТОС	осіб	внутрішньо-господарський облік	13120	13 120
<i>пояснення розбіжностей:</i>				
<b>продукту</b>				
Кількість осіб з інвалідністю з вадами зору, які отримали послуги в реабілітаційних установах УТОС	осіб	внутрішньо-господарський облік	625	625
<i>пояснення розбіжностей:</i>				
Кількість осіб з інвалідністю з вадами зору, які отримали послуги з оздоровлення в установах і закладах УТОС	осіб	внутрішньо-господарський облік	1524	1 524
<i>пояснення розбіжностей:</i>				
Кількість осіб з інвалідністю з вадами зору, членів УТОС, які отримали послуги з проживання в гуртожитках УТОС	осіб	внутрішньо-господарський облік	1120	1 120
<i>пояснення розбіжностей:</i>				
Кількість осіб з інвалідністю з вадами зору, які отримали послуги будинків культури та клубів УТОС	осіб	внутрішньо-господарський облік	45650	45 650
<i>пояснення розбіжностей:</i>				
Кількість осіб з інвалідністю з вадами зору, які отримали послуги в бібліотеках УТОС	осіб	внутрішньо-господарський облік	45650	45 650
<i>пояснення розбіжностей:</i>				
Кількість осіб з інвалідністю з вадами зору, які отримали послуги по навчанню навичкам з орієнтування, інформування осіб з інвалідністю з вадами зору стосовно їх соціального захисту, отримують інформаційні послуги в спеціалізованих комп'ютерних класах, центрах та гуртках, які адаптовані для осіб з вадами зору тощо	осіб	внутрішньо-господарський облік	3567	3 567
<i>пояснення розбіжностей:</i>				
<b>ефективності</b>				
Середній розмір фінансової підтримки на одне підприємство, організацію невиробничої сфери, соціально-культурний підрозділ УТОС	тис. грн.	внутрішньо-господарський облік	250,7	250,7
<i>пояснення розбіжностей:</i>				
Середні витрати на реабілітацію однієї особи з інвалідністю з вадами зору в установах УТОС	грн	внутрішньо-господарський облік	4 865,0	4 865
<i>пояснення розбіжностей:</i>				



Середні витрати на оздоровлення однієї особи з інвалідністю з вадами зору в установах і закладах УТОС	грн	внутрішньо-господарський облік	5010	5 010
<i>пояснення розбіжностей:</i>				
<b>якості</b>				
Питома вага осіб з інвалідністю з вадами зору, які пройшли оздоровлення в установах і закладах УТОС, у загальній чисельності осіб з інвалідністю-членів УТОС, які потребують оздоровлення	відс.	внутрішньо-господарський облік	11,6	11,6
<i>пояснення розбіжностей:</i>				
Питома вага осіб з інвалідністю з вадами зору, які пройшли реабілітацію в установах УТОС, у загальній чисельності осіб з інвалідністю-членів УТОС, які потребують реабілітації	відс.	внутрішньо-господарський облік	39,1	39,1
<i>пояснення розбіжностей:</i>				
Питома вага осіб з інвалідністю з вадами зору, які отримали послуги по навчанню навичкам з орієнтування, інформування стосовно їх соціального захисту, послуги в спеціалізованих комп'ютерних класах, центрах та гуртках, які адаптовані для осіб з вадами зору тощо, у загальній чисельності осіб з інвалідністю-членів УТОС, що потребують таких послуг	відс.	внутрішньо-господарський облік	100	100
<i>пояснення розбіжностей:</i>				

Керівник

Головний бухгалтер



В.Більчич  
(Ініціали, прізвище)

Г.Ісасва  
(Ініціали, прізвище)

**ЗВІТ**  
**про використання бюджетних коштів за 2018 рік**

Код та назва відомчої класифікації видатків головного розпорядника коштів **250 Міністерство соціальної політики України**

**Міністерство соціальної політики України**

Код та назва програмної класифікації видатків державного бюджету **2507020**

**"Фінансова підтримка громадських об'єднань інвалідів"**

Найменування громадської організації - складача звіту

**Всеукраїнська громадська організація " Українське товариство сліпих "**

Поштова адреса **вул. Печерський узвіз 3 м. Київ**

Код громадської організації - складача звіту

за ЄДРПОУ	території (КОАТУУ)	виду економічної діяльності (КВЕД)	Форми власності (КФВ)	організаційно-правової форми господарювання (КОПФГ)
1	2	3	4	5
00021195	803820000	94.99		815

Голова УТОС



В.Більнич

Головний бухгалтер



Г.Ісасва

Одиниця виміру: грн.

Напрямок використання коштів	Затверджено на 2018 рік	Надійшло коштів за 2018 рік	Касові видатки за 2018 рік
<b>Видатки на утримання - усього</b>	<b>37632300,00</b>	<b>37632300,00</b>	<b>37374880,30</b>
у тому числі:			
Матеріальне заохочення	28313610,12	28313610,12	28134737,05
вказати загальну кількість штатних працівників організації			
Нарахування на матеріальне заохочення	1785642,88	1785642,88	1776046,37
<b>Використання товарів і послуг, у тому числі:</b>	<b>3390085,88</b>	<b>3390085,88</b>	<b>3352968,34</b>
Предмети, матеріали, обладнання, інвентар, у тому числі:	1264039,51	1264039,51	1264000,17
“Продукти харчування”	847667	847667,00	847666,94
Оплата послуг, крім комунальних, у тому числі:	1107322,24	1107322,24	1070256,45
оренда офісу			
комісія банку			
ремонт принтера із заміною деталей			
поштові послуги			
<b>Видатки на відрядження (розписати з детальним переліком) у т.ч.:</b>	<b>171057,13</b>	<b>171057,13</b>	<b>171044,78</b>
Вартість проїзду			
Вартість добових			
Витрати на проживання			
<b>Оплата комунальних послуг та енергоносіїв:</b>	<b>4142961,12</b>	<b>4142961,12</b>	<b>4111128,54</b>
оплата теплопостачання	1332685,56	1332685,56	1332073,20
оплата водопостачання та водовідведення	259346,33	259346,33	258977,23
оплата електроенергії	1835278,93	1835278,93	1826250,22
оплата природного газу	451168,30	451168,30	429348,34
оплата інших комунальних послуг	0,00	0,00	0,00
оплата інших енергоносіїв	264482,00	264482,00	264479,55

Голова УТОС

 В.Більчич

Головний бухгалтер

 Г.Ісасва



8. Результативні показники бюджетної програми.

№ з/п	Показники	Одиниця виміру	Джерело інформації	План	Факт
1	2	3	4	5	6
2	заграт				
2	Кількість підприємств і організацій невиноробної сфери, соціально-культурних підприємств УТОС	од.	внутрішньо-господарський облік	171	171
5	Кількість робочих місць в підприємствах і організаціях невиноробної сфери, соціально-культурних об'єктах УТОС	од.	внутрішньо-господарський облік	1260	1 260
6	Кількість осіб з інвалідністю з вадами зору, які потребують послуг по навчанню навичкам з орієнтування, інформування стосовно їх соціального захисту, отримання інформаційних послуг в спеціалізованих комп'ютерних класах, центрах та гуртках, які адаптовані для осіб з вадами зору	осіб	внутрішньо-господарський облік	3567	3 567
7	Кількість осіб з інвалідністю з вадами зору, які потребують реабілітації в установах УТОС	осіб	внутрішньо-господарський облік	1600	1 600
8	Кількість осіб з інвалідністю з вадами зору, які потребують оздоровлення в установах і закладах УТОС	осіб	внутрішньо-господарський облік	13120	13 120
1	продукту				
1	Кількість осіб з інвалідністю з вадами зору, які отримали послуги в реабілітаційних установах УТОС	осіб	внутрішньо-господарський облік	625	625
2	Кількість осіб з інвалідністю з вадами зору, які оздоровлені в установах і закладах УТОС	осіб	внутрішньо-господарський облік	1524	1 524
3	Кількість осіб з інвалідністю з вадами зору, членів УТОС, які отримали послуги з проживання в гуртожитках УТОС	осіб	внутрішньо-господарський облік	1120	1 120
4	Кількість осіб з інвалідністю з вадами зору, які отримали послуги будівництва культури та клубів УТОС	осіб	внутрішньо-господарський облік	45650	45 650
5	Кількість осіб з інвалідністю з вадами зору, які отримали послуги в бібліотеках УТОС	осіб	внутрішньо-господарський облік	45650	45 650
6	Кількість осіб з інвалідністю з вадами зору, які отримали послуги по навчанню навичкам з орієнтування, інформування осіб з інвалідністю з вадами зору стосовно їх соціального захисту, отримують інформаційні послуги в спеціалізованих комп'ютерних класах, центрах та гуртках, які адаптовані для осіб з вадами зору тощо	осіб	внутрішньо-господарський облік	3567	3 567
9	Кількість виданих громадянськими об'єднаннями довідників	од.	Договір, акт		0
10	Загальний тираж довідників	шт.	Договір, акт		
11	Кількість номерів газет у рік	од.	Договір, акт		0
12	Загальний річний тираж газет з питань соціального захисту і реабілітації осіб з інвалідністю	шт.	Договір, акт		
				оборудує об'єкти	

ефективності					
2	Середній розмір фінансової підтримки на одне підприємство, організацію невиробничої сфери, соціально-культурний підрозділ УТОС	тис. грн.	внутрішньо-господарський облік	220,1	220,1
пояснення розбіжностей:					
3	Середні витрати на реабілітацію однієї особи з інвалідністю з вадами зору в установах УТОС	грн	внутрішньо-господарський облік	4 423,0	4 423,0
пояснення розбіжностей:					
4	Середні витрати на оздоровлення однієї особи з інвалідністю з вадами зору в установах і закладах УТОС	грн	внутрішньо-господарський облік	4 555	4 555
пояснення розбіжностей:					
7	Витрати на випуск одного екземпляра довідника	грн	внутрішньо-господарський облік		0
пояснення розбіжностей:					
8	Витрати на випуск одного екземпляра газети	грн	внутрішньо-господарський облік		0
пояснення розбіжностей:					
якості					
1	Питома вага осіб з інвалідністю з вадами зору, які пройшли оздоровлення в установах і закладах УТОС, у загальній чисельності осіб з інвалідністю-членів УТОС, які потребують оздоровлення	відс.	внутрішньо-господарський облік	11,6	11,6
пояснення розбіжностей:					
2	Питома вага осіб з інвалідністю з вадами зору, які пройшли реабілітацію в установах УТОС, у загальній чисельності осіб з інвалідністю-членів УТОС, які потребують реабілітації	відс.	внутрішньо-господарський облік	39,1	39,1
пояснення розбіжностей:					
3	Питома вага осіб з інвалідністю з вадами зору, які отримали послуги по навчанню навичкам з орієнтування, інформування стосовно їх соціального захисту, послуги в спеціалізованих комп'ютерних класах, центрах та гуртках, які адаптовані для осіб з вадами зору тощо, у загальній чисельності осіб з інвалідністю-членів УТОС, що потребують таких послуг	відс.	внутрішньо-господарський облік	100	100
пояснення розбіжностей:					

Керівник

Головний бухгалтер

Підпис

В.Більчич

Підпис

Г.Ісаєва

**ЗВІТ**  
**про використання бюджетних коштів за 2017 рік**

Код та назва відомчої класифікації видатків головного розпорядника коштів **250 Міністерство соціальної політики України**

**Міністерство соціальної політики України**

Код та назва програмної класифікації видатків державного бюджету **2501220**

**"Фінансова підтримка громадських об'єднань інвалідів та ветеранів, заходи з відвідування військових поховань і військових пам'ятників та з відзначення Дня пам'яті та примирення, Дня перемоги над нацизмом у Другій світовій війні"**

Найменування громадської організації - складача звіту				
<b>ВСЕУКРАЇНСЬКА ОРГАНІЗАЦІЯ ІНВАЛІДІВ «УКРАЇНСЬКЕ ТОВАРИСТВО СЛІПИХ»</b>				
Поштова адреса		м.Київ ,Печерський район ,узвіз печерський ,будинок 3		
Код громадської організації - складача звіту				
за ЄДРПОУ	території (КОАТУУ)	виду економічної діяльності (КВЕД)	Форми власності (КФВ)	організаційно-правової форми господарювання (КОПФГ)
1	2	3	4	5
00021195	2038200000	94.99		815

Голова УТОС

Головний бухгалтер



*В.Більчич*

*Г.Ісасва*

В.Більчич

Г.Ісасва

8. Напрями використання бюджетних коштів за 2017 рік.:

	Напрямки використання бюджетних коштів	ПЛАН	ФАКТ
27	Фінансова підтримка підприємств і організацій невиробничої сфери ГО ВОІ "Українське товариство сліпих"	37 932,3	37 596,1
<b>ВСЬОГО</b>		<b>37 932,3</b>	<b>37 596,1</b>

Одиниця виміру: грн.				
Напрямок використання коштів	Затверджено на 2017 рік	Надійшло коштів за 2017 рік	Касові видатки за 2017 рік	Залишки невикористаних коштів за 2017 рік
Затверджено кошторисом разом (грн.)	37 932 300,00	37 932 300,00	37 596 138,87	336 161,13
в т.ч.				
Оплата праці:	30 137 784,00	30 137 784,00	29 840 941,07	296 842,93
Кількість працівників ВГОІ, які отримують матзаохочення (од.)	1216	1216	1216	
Матеріальне заохочення (грн.)	28 263 594,95	28 263 594,95	28 015 937,07	247 657,88
Нарахування на матеріальне заохочення (грн.)	1 874 189,05	1 874 189,05	1 825 004,00	49 185,05
ВСЬОГО на матзаохочення та нарахування (грн.):				
Використання товарів і послуг: (грн.)				
Предмети, матеріали, обладнання та інвентар	1 979 164,58	1 979 164,58	1 979 139,41	25,17
Продукти харчування	834 831,00	834 831,00	834 812,70	18,30
Оренда				
Поточний ремонт обладнання, інвентарю та будівель, технічне обслуговування обладнання				
Послуги зв'язку				
Оплата інших послуг та інші видатки (крім комунальних)	977 177,38	977 177,38	977 166,47	10,91
Видатки на відрядження (грн.)	96 600,34	96 600,34	94 410,50	2 189,84
ВСЬОГО :	3 887 773,30	3 887 773,30	3 885 529,08	2 244,22
Оплата комунальних послуг та енергоносіїв: (грн.)				
Оплата теплопостачання	1 188 939,94	1 188 939,94	1 181 939,07	7 000,87
Оплата водопостачання і водовідведення	146 679,40	146 679,40	146 678,16	1,24
Оплата електроенергії	1 900 996,60	1 900 996,60	1 898 555,87	2 440,73
Оплата природного газу	402 446,26	402 446,26	379 704,62	22 741,64
Оплата інших енергоносіїв	267 680,50	267 680,50	262 791,00	4 889,50
ВСЬОГО :	3 906 742,70	3 906 742,70	3 869 668,72	37 073,98

Голова УТОС

Головний бухгалтер



*В.Більчич* В.Більчич

Г.Ісаєва

*Ісаєва*

Напрями використання бюджетних коштів за 2017 рік.			
ВСЕУКРАЇНСЬКА ОРГАНІЗАЦІЯ ІНВАЛІДІВ «УКРАЇНСЬКЕ ТОВАРИСТВО СЛІПІХ»		План станом на 31.12.2017	Факт
1.	Затверджено кошторисом разом (грн.)	37 932 300,00	37 596 138,87
	в т.ч.		
20	Оплата праці:		
1.1	Кількість працівників ВГОІ, які отримують матзаохочення (од.)		✓
1.2	Матеріальне заохочення (грн.)	28 263 594,95	28 015 937,07
1.3	Нарахування на матеріальне заохочення (грн.)	1 874 189,05	1 825 004,00
	ВСЬОГО на матзаохочення та нарахування (грн.):	30 137 784,00	29 840 941,07
2	Використання товарів і послуг: (грн.)		
2.1	Предмети, матеріали, обладнання та інвентар	1 979 164,58	1 979 139,41
2.2	Продукти харчування	834 831,00	834 812,70
2.3	Оренда		
2.4	Поточний ремонт обладнання, інвентарю та будівель, технічне обслуговування обладнання		
2.5	Послуги зв'язку		
2.6	Оплата інших послуг та інші видатки (крім комунальних)	977 177,38	977 166,47
2.7	Видатки на відрядження (грн.)	96 600,34	94 410,50
	ВСЬОГО :	3 887 773,30	3 885 529,08
3	Оплата комунальних послуг та енергоносіїв: (грн.)		
3.1	Оплата тепlopостачання	1 188 939,94	1 181 939,07
3.2	Оплата водопостачання і водовідведення	146 679,40	146 678,16
3.3	Оплата електроенергії	1 900 996,60	1 898 555,87
3.4	Оплата природного газу	402 446,26	379 704,62
3.5	Оплата інших енергоносіїв	267 680,50	262 791,00
	ВСЬОГО :	3 906 742,70	3 869 668,72
4	Відрядження		
4.1	Видатки на відрядження (грн.)		
4.2	Кількість відряджень (од.)		
	*) - вказати середній розмір матеріального заохочення на одного працівника у місяць	2,30	2,10

Керівник

Головний бухгалтер



*В.Більчич*  
*Г.Ісаєва*

В.Більчич

Г.Ісаєва



7. Результативні показники програми, та аналіз їх виконання :

№ п/п	Показники	Одиниця виміру	Джерело інформації	Затверджено паспортом бюджетної програми на звітний період			Касові видатки (надані кредити)			Відхилення		
				загальний фонд	спеціальний фонд	разом	загальний фонд	спеціальний фонд	разом	загальний фонд	спеціальний фонд	разом
1	затрат											
2	Кількість підприємств і організацій невиробничої сфери УТОСу, соціально-культурних підрозділів та об'єднань, всього:	од.	внутрішньо-господарський облік	173		173	173		173	0	0	0
5	Кількість робочих місць в підприємствах і організаціях невиробничої сфери УТОСу, соціально-культурних підрозділах та об'єднаннях (всього):	од.	внутрішньо-господарський облік	1 870		1 870	1 870		1 870			
6	Кількість осіб з інвалідністю з вадами зору, які потребують навчання навичкам з орієнтування, інформування стосовно їх соціального захисту, отримання інформаційних послуг в спеціалізованих комп'ютерних класах, центрах та гуртках, які адаптовані для осіб з вадами зору тощо	осіб	внутрішньо-господарський облік	3 567		3 567	3 567		3 567	0	0	0
7	Кількість осіб з інвалідністю з вадами зору, які потребують реабілітації в установах УТОС	осіб	внутрішньо-господарський облік	1 600		1 600	1 600		1 600	0	0	0
8	Кількість осіб з інвалідністю по зору, які потребують оздоровлення в установах і закладах УТОС	осіб	внутрішньо-господарський облік	13 120		13 120	13 120		13 120	0	0	0
11	Кількість звернень громадян, які постраждали внаслідок Чорнобильської катастрофи, що надійшли до Фонду соціального захисту осіб з інвалідністю, щодо необхідності відшкодування витрат на лікування, придбання ліків, виробів медичного призначення, протезів.	од.	внутрішньо-господарський облік	85		85			0	85	0	85
2	продукту											
1	Кількість осіб з інвалідністю з вадами зору, які отримали послуги в реабілітаційних установах УТОС	осіб	внутрішньо-господарський облік	625		625	625		625	0	0	0
2	Кількість осіб з інвалідністю з вадами зору, які оздоровлені в установах і закладах УТОС	осіб	внутрішньо-господарський облік	1 524		1 524	1 524		1 524	0	0	0
3	Кількість осіб з інвалідністю з вадами зору, членів УТОС, які отримали послуги з проживання в гуртожитках УТОС	осіб	внутрішньо-господарський облік	1 120		1 120	1 120		1 120	0		
4	Кількість осіб з інвалідністю з вадами зору, які отримали послуги будинків культури та клубів УТОС	осіб	внутрішньо-господарський облік	45 650		45 650	45 650		45 650	0		

5	Кількість осіб з інвалідністю з вадами зору, які отримали послуги в бібліотеках УТОС	осіб	внутрішньо-господарський облік	45 650		45 650	45 650		45 650	0		
6	Кількість осіб з інвалідністю з вадами зору, які отримали послуги по навчанню навичкам з орієнтування, інформування осіб з інвалідністю з вадами зору стосовно їх соціального захисту, отримання інформаційних послуг в спеціалізованих комп'ютерних класах, центрах та гуртках, які адаптовані для осіб з вадами зору тощо	осіб	внутрішньо-господарський облік	3 567		3 567	3 567		3 567	0	0	0
3	ефективності											
1	Середній розмір фінансової підтримки однієї невиробничої організації УТОГ	тис.грн	розрахунково	862,9		862,9			0,0	862,9	0,0	862,9
2	Середній розмір фінансової підтримки однієї невиробничої організації, соціально-культурного об'єкта УТОС	тис.грн	розрахунково	219,3		219,3	219,3		219,3	0,0	0,0	0,0
3	Середні витрати на реабілітацію однієї особи з інвалідністю з вадами зору в обласних центрах УТОС	грн	розрахунково	4 423,0		4 423,0	4 423,0		4 423,0	0,0	0,0	0,0
4	Середні витрати на оздоровлення однієї особи з інвалідністю з вадами зору в установах і закладах УТОС	грн	розрахунково	4 555,0		4 555,0	4 555,0		4 555,0	0,0	0,0	0,0
4	якості											
1	Питома вага осіб з інвалідністю з вадами зору, які пройшли оздоровлення в установах і закладах УТОС, у загальній чисельності осіб з інвалідністю-членів УТОС, які потребують оздоровлення	відс	розрахунково	11,6		11,6	11,6		11,6	0,0	0,0	0,0
2	Питома вага осіб з інвалідністю з вадами зору, які пройшли реабілітацію в обласних центрах УТОС, у загальній чисельності осіб з інвалідністю-членів УТОС, які потребують реабілітації	відс	розрахунково	39,1		39,1	39,1		39,1	0,0	0,0	0,0
3	Питома вага осіб з інвалідністю з вадами зору, які отримали послуги по навчанню навичкам з орієнтування, інформуванню осіб з інвалідністю з вадами зору стосовно їх соціального захисту, отримання інформаційних послуг в спеціалізованих комп'ютерних класах, центрах та гуртках, які адаптовані для осіб з вадами зору тощо в спеціалізованих комп'ютерних класах, центрах та гуртках у загальній чисельності осіб з інвалідністю по зору, які потребують таких послуг	відс	розрахунково	100,0		100,0	100,0		100,0	0,0	0,0	0,0

Директор

Головний бухгалтер



*В. Більчич*

В.Більчич

*Г. Ісаєва*

Г.Ісаєва

Таблиця №1

# **ЗВІТ** **про використання бюджетних коштів за 2016 рік**

Код та назва відомчої класифікації видатків головного розпорядника коштів

250

Міністерство соціальної політики України

Код та назва програмної класифікації видатків державного бюджету

2501220

"Фінансова підтримка громадських об'єднань інвалідів та ветеранів, заходи з відвідування військових поховань і військових пам'ятників та з увічнення Перемоги у Великій Вітчизняній війні 1941-1945 року"

Найменування громадської організації - складача звіту Громадська організація Українського Товариства сліпих

Поштова адреса

м.Київ, Печерський район, узвіз печерський, будинок 3

Код громадської організації - складача звіту

за ЄДРПОУ	території (КОАТУУ)	виду економічної діяльності (КВЕД)	Форми власності (КФВ)	організаційно-правової форми господарювання (КОПФГ)
1	2	3	4	5
00021195	8038200000	94.99		815

Голова ЦП УТОС

В.Більчич

Головний бухгалтер

Г.Ісаєва



Одиниця виміру: грн.

Напрямок використання коштів	Затверджено на 2016 рік	Надійшло коштів 2016 рік	Касові видатки 2016 рік
<b>Видатки на утримання - усього</b>	<b>25 932 300,00</b>	<b>25 932 300,00</b>	<b>25 884 016,30</b>
у тому числі:			
<b>Матеріальне заохочення:</b>	<b>19 440 713,96</b>	<b>19 440 713,96</b>	<b>19 430 103,03</b>
вказати загальну кількість штатних працівників організації			
<b>Нарахування на матеріальне заохочення</b>	<b>1 302 574,04</b>	<b>1 302 574,04</b>	<b>1 298 279,64</b>
<b>Використання товарів і послуг</b>	<b>5 189 012,00</b>	<b>5 189 012,00</b>	<b>5 155 633,63</b>
предмети, матеріали, обладнання та інвентар (розписати з детальним переліком)	897 707,54	897 707,54	891 652,15
марки, конверти			
канцтовари			
медикаменти та перев'язувальні матеріали (розписати з детальним переліком)	0,00	0,00	0,00
продукти харчування (розписати з детальним переліком)	756 553,00	756 553,00	756 553,00
м'який інвентар та обмундирування (розписати з детальним переліком)			
Оплата послуг (крім комунальних)	309 324,90	309 324,90	309 070,63
Розробка 3Д моделі почесних знаків асоціації			
Дизайнерських послуг по підготовці оригінал-макету книги			
послуги банку % за отримання готівки			
Інші витрати	42,00	42,00	42,00
встановлення програми "НАУ Експерт"			
<b>Видатки на відрядження (розписати з детальним переліком)</b>	<b>69 774,83</b>	<b>69 774,83</b>	<b>69 774,83</b>
<b>Оплата комунальних послуг та енергоносіїв:</b>	<b>3 155 609,73</b>	<b>3 155 609,73</b>	<b>3 128 541,02</b>
оплата теплопостачання	925 480,49	925 480,49	920 956,91
оплата водопостачання та водовідведення	219 925,60	219 925,60	216 515,03
оплата електроенергії	1 571 487,22	1 571 487,22	1 553 780,05
оплата природного газу	264 085,72	264 085,72	263 113,15
оплата інших комунальних послуг	1 074,00	1 074,00	1 073,33
оплата інших енергоносіїв	173 556,70	173 556,70	173 102,55
<b>ЗАХОДИ</b>	<b>0,00</b>	<b>0,00</b>	<b>0,00</b>

Голова ЦП УТОС

В.Більчич

Головний бухгалтер

Г.Ісаєва



УТОС

ЗАТВЕРДЖЕНО

Наказ Міністерства праці та соціальної політики України і

наказ Міністерства фінансів України

(на вміщування головного розпорядника коштів державного бюджету)

р. №

Звіт про виконання паспорта бюджетної програми за 2016 р.

1. 250 Міністерство праці та соціальної політики України

(КІПК ДБ) (на вміщування головного розпорядника)

2. 2501000 Апарат Міністерства соціальної політики України

(КІПК ДБ) (на вміщування відповідального виконавця)

3. 2501220 1030 Фінансова підтримка громадських об'єднань ветеранів та відвідування військових поховань і військових пам'ятників

(КІПК ДБ) (КОЖК)

4. Обсяг бюджетного призначення 2 593 230,0 тис. гривень. у тому числі із загального фонду - 25 932 300,0 тис. гривень.  
та із спеціального фонду - тис. гривень.

Голова УТОС

В. Більчич

головний бухгалтер

Г. Ісаєва


**Звіт про виконання паспорта бюджетної програми за 2016 р.**

**КПКВК 2501220 "Фінансова підтримка громадським об'єднань інвалідів та ветеранів, заходів з відвідання військових поховань і військових пам'яток та з увія Перемоги у Великій Вітчизняній війні 1941-1945 років"**

№ з/п	Показники	Одиниця виміру	Джерело інформації	загальний фонд	спеціальний фонд	Разом
1	2	3	4	5	6	7
<b>ЗАТРАТИ</b>						
1	Кількість організацій не виробничої сфери та соціально-культурних підрозділів УТОС	од.	внутрішньо-господарський облік	221,0		221,0
2	Кількість інвалідів по зору, які потребують оздоровлення в установах і закладах УТОС	чол.	внутрішньо-господарський облік	13 120,0		13 120,0
3	Кількість інвалідів, що потребують реабілітації в обласних центрах УТОС	чол.	внутрішньо-господарський облік	1 600,0		1 600,0
4	Кількість інвалідів, які потребують отримати інформаційні послуги в спеціалізованих комп'ютерних класах, центрів та гуртках які адаптовані для сліпих	од.	внутрішньо-господарський облік	3 567,0		3 567,0
<b>ПРОДУКТИ</b>						
1	Кількість робочих місць в організаціях не виробничої сфери, соціально-культурних об'єктах УТОС	од.	внутрішньо-господарський облік	1 870,0		1 870,0
2	Кількість інвалідів, що пройшли реабілітацію в обласних центрах УТОС	осіб	внутрішньо-господарський облік	452,0		452,0
3	Кількість інвалідів по зору, оздоровлення яких буде здійснюватися установами і закладами УТОС	осіб	внутрішньо-господарський облік	1 524,0		1 524,0
4	Кількість інвалідів які отримують інформаційні послуги в спеціалізованих комп'ютерних класах, центрах та гуртках, які адаптовані для сліпих	осіб	внутрішньо-господарський облік	420,0		420,0
<b>РЕСУРСИ</b>						
1	Середній розмір фінансової підтримки на одну не виробничу організацію, соціально-культурний об'єкт УТОС	тис. грн.	внутрішньо-господарський облік	117,3		117,3
2	Середні витрати на одного інваліда, якому буде надано реабілітацію в обласних центрах УТОС	грн.	внутрішньо-господарський облік	3 860,0		3 860,0
3	Середні витрати на одного інваліда по зору, якого буде оздоровлено в установах і закладах УТОС	грн.	внутрішньо-господарський облік	3 975,0		3 975,0
<b>ІНДИКАТОРИ</b>						
1	Питома вага інвалідів по зору, яким планується оздоровлення в установах і закладах УТОС, у загальній чисельності інвалідів-членів УТОС, які потребують оздоровлення.	відс.	внутрішньо-господарський облік	11,6		11,6
2	Питома вага інвалідів по зору, які пройдуть реабілітацію в обласних центрах УТОС, у загальній чисельності інвалідів-членів УТОС, які потребують реабілітації.	відс.	внутрішньо-господарський облік	28		28
3	Питома вага інвалідів по зору, які отримують послуги в спеціалізованих комп'ютерних класах, центрах та гуртках у загальній чисельності інвалідів по зору, які потребують отримання інформаційні послуги	відс.	внутрішньо-господарський облік	11,8		11,8

Голова УТОС

головний бухгалтер





# УКРАЇНСЬКОГО ТОВАРИСТВА СЛІПІХ

61145, м. Харків, вул. Клочківська, 174; тел. 7522633;

Розр. рахунок UA793510050000026000423379500 в АТ «Укрсиббанку» м. Київ, МФО 351005  
Свідоцтво платника податку на ПДВ 100083361, податковий номер 055188320301, ОКПО 05518836

Фонд соціального захисту інвалідів

## ІНФОРМАЦІЯ

Про надходження та використання коштів  
За січень — грудень 2020 року

КЕКВ		Затверджено на відповідний період	Надійшло коштів за звітний період (рік)	Касові видатки за звітний період (рік)	Залишок на кінець звітного періоду (року)
1		2	3	4	5
2610	-	-	-	-	-
Заробітна плата з нарахуванням	2100	227520,00	227520,00	227520,00	0,00
В т.ч.	2111	216068,00	216068,00	216068,00	0,00
- заробітна плата					
- нарахування .на з/плату	2120	11452,00	11452,00	11452,00	0,00
Предмети, матеріали, обладнання та інвентар	2210	0,00	0,00	0,00	0,00
ОПЛАТА послуг (крім комунальних)	2240	0,00	0,00	0,00	0,00
Оплата комунальних послуг(	2270	56880,00	56880,00	56878,74	1,26
В.т.ч.	2273	45504,00	45504,00	45502,74	1,26
-за електроенергію					
-за воду каналізацію	2272	11376,00	11376,00	11376,00	0
-за вивіз побут.відходів		-	-	-	-
- за опалення		-	-	-	-
УСЬОГО		284400,00	284400,00	284398,74	1,26

Директор



Лисун Д.Л.



# УКРАЇНСЬКОГО ТОВАРИСТВА СЛІПІХ

61145, м. Харків, вул. Клочківська, 174; тел. 7522633;

Розр. рахунок UA793510050000026000423379500 в АТ «Укрсиббанку» м. Київ, МФО 351005  
Свідectво платника податку на ПДВ 100083361, податковий номер 055188320301, ОКПО 05518836

Фонд соціального захисту інвалідів

## ІНФОРМАЦІЯ

Про надходження та використання коштів  
За січень — грудень 2019 року

КЕКВ		Затверджено на відповідний період	Надійшло коштів за звітний період (рік)	Касові видатки за звітний період (рік)	Залишок на кінець звітного періоду (року)
1		2	3	4	5
2610	-	-	-	-	-
Заробітна плата з нарахуванням	2100	360000,00	360000,00	360000,00	0,00
В т.ч.	2111	341880,00	341880,00	341880,00	0,00
- заробітна плата					
- нарахування на з/плату	2120	18120,00	18120,00	18120,00	0,00
Предмети, матеріали, обладнання та інвентар	2210	4500,00	4500,00	4500,00	0,00
ОПЛАТА послуг (крім комунальних)	2240	2300,00	2300,00	2300,00	0,00
Оплата комунальних послуг	2270	83200,00	83200,00	83198,07	1,93
В т.ч.	2273	59200,00	59200,00	59198,07	1,93
- за електроенергію					
- за воду каналізацію	2272	24000,00	24000,00	24000,00	0,00
- за вивіз побут. відходів		-	-	-	-
- за опалення		-	-	-	-
УСЬОГО		450000,00	450000,00	449998,07	1,93

Директор



Лисун Д.Л.



# УКРАЇНСЬКОГО ТОВАРИСТВА СЛІПИХ

61145, м. Харків, вул. Клочківська, 174; тел. 7522633;

Розр. рахунок UA793510050000026000423379500 в АТ «Укрсиббанку» м. Київ, МФО 351005  
Свідоцтво платника податку на ПДВ 100083361, податковий номер 055188320301, ОКПО 05518836

Фонд соціального захисту інвалідів

## ІНФОРМАЦІЯ

Про надходження та використання коштів  
За січень — грудень 2018 року

КЕКВ		Затверджено на відповідний період	Надійшло коштів за звітний період (рік)	Касові видатки за звітний період (рік)	Залишок на кінець звітного періоду (року)
1		2	3	4	5
2610	-	-	-	-	-
Заробітна плата з нарахуванням	2100	348000	348000	348000	0
В т.ч.	2111	330484	330484	330484	0
- заробітна плата					
- нарахування на з/плату	2120	17516	17516	17516	0
Предмети, матеріали, обладнання та інвентар	2210	4000	4000	4000	0,00
ОПЛАТА послуг (крім комунальних)	2240	1800	1800	1800	0,00
Оплата комунальних послуг	2270	81200	81200	81200	0,00
В.т.ч.	2273	57200	57200	57200	0,00
- за електроенергію					
- за воду каналізацію	2272	2400	2400	2400	0,00
- за вивіз побут. відходів		-	-	-	-
- за опалення		-	-	-	-
УСЬОГО		435000	435000	435000	0,00

Директор



Лисун Д.Л.



# УКРАЇНСЬКОГО ТОВАРИСТВА СЛІПИХ

61145, м. Харків, вул. Клочківська, 174; тел. 7011415; факс 7011417;

Розр. рахунок 26000423379500 в АТ «Укрсиббанку» м. Київ, МФО 351005

Свідоцтво платника податку на ПДВ 100083361, податковий номер 055188320301, ОКПО 05518836

№12 від 06.01.2018

ПОГ «Харківське учбово-виробниче підприємство № 1 Українського товариства сліпих»  
надає інформацію про кошти за кодом 2501220 КЕКВ 2610

Додаток 1

Директору Харківського обласного відділенням


Фонду соціального захисту інвалідів

## ІНФОРМАЦІЯ

Про надходження та використання коштів  
За січень – грудень 2017 року

КЕКВ		Затверджено на відповідний період	Надійшло коштів за звітний період (рік)	Касові видатки за звітний період (рік)	Залишок на кінець звітного періоду (року)
1		2	3	4	5
2610		435000	435000	435000	-
Заробітна плата з нарахуванням	2100	348000	348000	348000	-
В т.ч. - заробітна плата	2111	330485	330485	330485	-
- нарахування на з/плату	2120	17515	17515	17515	-
Предмети, матеріали, обладнання та інвентар	2210	4000	4000	4000	-
ОПЛАТА послуг (крім комунальних)	2240	1800	1800	1800	-
Оплата комунальних послуг	2270	81200	81200	81200	-
В т.ч. - за електроенергію	2273	53140	53140	53140	-
- за воду каналізацію	2272	28060	28060	28060	-
- за вивіз побут. відходів					
- за опалення					
УСЬОГО		435000	435000	435000	-

Заст.директора по фин.питанням



Власова Г.Ф.



# УКРАЇНСЬКОГО ТОВАРИСТВА СЛІПИХ

61145, м. Харків, вул. Ключківська, 174; тел. 7011415; факс 7011417;

Розр. рахунок 26000423379500 в АТ «Укрсиббанку» м. Київ, МФО 351005

Свідоцтво платника податку на ПДВ 100083361, податковий номер 055188320301, ОКПО 05518836

№18 від 28.12.2016

ПОГ «Харківське учбово-виробниче підприємство № 1 Українського товариства сліпих»  
надає інформацію про кошти за кодом 2501220 КЕКВ 2610

Додаток 1

Директору Харківського обласного відділенням

Фонду соціального захисту інвалідів

## ІНФОРМАЦІЯ

Про надходження та використання коштів  
За січень – грудень 2016 року

КЕКВ		Затверджено на відповідний період	Надійшло коштів за звітний період (рік)	Касові видатки за звітний період (рік)	Залишок на кінець звітного періоду (року)
1		2	3	4	5
2610		384000	384000	384000	-
Заробітна плата з нарахуванням	2100	307200	307200	307200	-
В т.ч. - заробітна плата	2111	291738	291738	291738	-
- нарахування на з/плату	2120	15462	15462	15462	-
Предмети, матеріали, обладнання та інвентар	2210	4000	4000	4000	-
ОПЛАТА послуг (крім комунальних)	2240	1800	1800	1800	-
Оплата комунальних послуг	2270	71000	71000	71000	-
В.т.ч. -за електроенергію	2273	46000	46000	46000	-
-за воду каналізацію	2272	25000	25000	25000	-
-за вивіз побут. відходів					
- за опалення					
УСЬОГО		384000	384000	384000	-

Заст. директора по фін. питанням

Власова Г.Ф.





**Інформація про надходження та використання коштів по ХОО УТОС  
за січень-грудень 2020 року.**

КЕКВ	Затверджено на 2020 рік постатейно	Затверджено на 12 місяців 2020 року	Надійшло коштів	Касові видатки	Залишок на кінець звітної періоду
1	2	3	4	5	6
2111	584616,00	584616,00	584616,00	584616,00	0,00
2120	30985,00	30985,00	30985,00	30985,00	0,00
2210	11302,00	11302,00	11302,00	11302,00	0,00
2240	2718,00	2718,00	2718,00	2718,00	0,00
2250					0,00
2271					0,00
2272	1275,00	1275,00	1275,00	1275,00	0,00
2273	8004,00	8004,00	8004,00	8004,00	0,00
2275	2100,00	2100,00	2100,00	2100,00	0,00
<b>Усього:</b>	<b>641000,00</b>	<b>641000,00</b>	<b>641000,00</b>	<b>641000,00</b>	<b>0,00</b>



Долбня С. С.

Кубрак О. Б.



**Інформація про надходження та використання коштів по ХОО УТОС  
за січень-грудень 2019 р.**

<b>КЕКВ</b>	<b>Затверджено на 2019 рік постатейно</b>	<b>Затверджено на 12 місяців 2019 року</b>	<b>Надійшло коштів</b>	<b>Касові видатки</b>	<b>Залишок на кінець звітного періоду</b>
<b>1</b>	<b>2</b>	<b>3</b>	<b>4</b>	<b>5</b>	<b>6</b>
2111	591795,00	591795,00	591795,00	591795,00	0,00
2120	31365,00	31365,00	31365,00	31365,00	0,00
2210	10373,00	10373,00	10373,00	10373,00	0,00
2240	113832,00	113832,00	113832,00	113832,00	0,00
2250					0,00
2271	13314,00	13314,00	13314,00	13314,00	0,00
2272	1275,00	1275,00	1275,00	1275,00	0,00
2273	14916,00	14916,00	14916,00	14916,00	0,00
2275	2080,00	2080,00	2080,00	2079,39	0,61
<b>Усього:</b>	<b>778950,00</b>	<b>778950,00</b>	<b>778950,00</b>	<b>778949,39</b>	<b>0,61</b>



**Долбня С. С.**

**Кубрак О. Б.**



**Інформація про надходження та використання коштів по ХОО УТОС  
за січень-грудень 2018 р.**

КЕКВ	Затверджено на 2018 рік постатейно	Затверджено на 12 місяців 2018 року	Надійшло коштів	Касові видатки	Залишок на кінець звітного періоду
1	2	3	4	5	6
2111	492379,00	492379,00	492379,00	492379,00	0,00
2120	26456,00	26456,00	26456,00	26456,00	0,00
2210	27132,00	27132,00	27132,00	27132,00	0,00
2240	71399,00	71399,00	71399,00	71298,88	100,12
2250					0,00
2271	18714,00	18714,00	18714,00	18714,00	0,00
2272					0,00
2273	12464,00	12464,00	12464,00	12464,00	0,00
<b>Усього:</b>	<b>648544,00</b>	<b>648544,00</b>	<b>648544,00</b>	<b>648443,88</b>	<b>100,12</b>



*[Handwritten signature]*  
*[Handwritten signature]*


**Долбня С. С.**

**Кубрак О. Б.**



**У Другій світовій війни"**  
**Харківська обласна організація УТОС**  
**на 1 січня 2018 року**

Область/назва організації	Напрямки використання коштів										Разом	
	Заробітна плата	Нарахування на заробітну плату	Предмети, матеріали, обладнання та інвентар, у т. ч. м'який інвентар та обмундирування	Оплата послуг (крім комунальних)	Видатки на відрахування	Оплата теплопостачання	Оплата водопостачання та водовідведення	Оплата електроенергії				
План	Касові видатки	План	Касові видатки	План	Касові видатки	План	Касові видатки	План	Касові видатки	План	Касові видатки	Зал
ХУВП № 4 УТОС												
ХУВП № 1 УТОС												
ХУВП № 2 УТОС												
ХУВП № 3 УТОС												
Богодухівське УВП УТОС												
ХОО УТОС	492720	492720	26115	26115	86522	86522	16374	16374				
ХОО УТОГ									19703	12703		
ХОР ВОІ												
СОІУ												
Всього												
УТОС												
УТОГ												
ВОІ СОІУ												
Інші ГОІ												



*[Handwritten signature]*

**С. С. Долбня**  
**О. Б. Кубрак**



**Інформація про надходження та використання коштів по ХОО УТОС  
за січень-грудень 2016 р.**

КЕКВ	Затверджено на 2016 рік постатейно	Затверджено на 12 місяців 2016 року	Надійшло коштів	Касові видатки	Залишок на кінець звітного періоду
1	2	3	4	5	6
2111	201329,00	201329,00	201329,00	201329,00	0,00
2120	10671,00	10671,00	10671,00	10671,00	0,00
2210	8000,00	8000,00	8000,00	8000,00	0,00
2240	7796,00	7796,00	7796,00	7571,34	224,66
2250	1448,00	1448,00	1448,00	1448,00	0,00
2271	31704,00	31704,00	31704,00	31704,00	0,00
2272	326,00	326,00	326,00	326,00	0,00
2273	4226,00	4226,00	4226,00	4226,00	0,00
<b>Усього:</b>	<b>265500,00</b>	<b>265500,00</b>	<b>265500,00</b>	<b>265275,34</b>	<b>224,66</b>



**Долбня С. С.**

**Кубрак О. Б.**