



МІНІСТЕРСТВО ОХОРОНИ ЗДОРОВ'Я УКРАЇНИ
(МОЗ України)

вул. М. Грушевського, 7, м. Київ, 01601, тел. (044) 253-61-94, E-mail: moz@moz.gov.ua,
web: <http://www.moz.gov.ua>, код ЄДРПОУ 00012925

10.04.2015 № 05.02/Дз-1/926-15/ 11511

На № 11/10-636 від 20.03.2015

Народному депутату України
А.Ф. Шипку

*Щодо забезпечення вакцин для
проведення планових профілактичних
щеплень у 2015 році в Україні та,
зокрема в м. Нікополь,
Нікопольському районі,
м. Орджонікідзе Дніпропетровської
області*

Шановний Андрію Федоровичу!

Міністерство охорони здоров'я за дорученням Голови Верховної Ради України В. Гройсмана від 20.03.2015 № 11/10636 розглянуло Ваше звернення від 19.03.2015 № 012-250/Дз щодо забезпечення вакцинами для проведення планових профілактичних щеплень у 2015 році в Україні та, зокрема в м. Нікополь, Нікопольському районі, м. Орджонікідзе Дніпропетровської області та, в межах компетенції, повідомляє.

Згідно з Законом України «Про захист населення від інфекційних хвороб» вакцини, які використовуються для проведення обов'язкових щеплень, закуповуються централізовано за кошти Державного бюджету України та використовуються безкоштовно для проведення щеплень дітям незалежно від віку, відповідно до Календаря профілактичних щеплень, затвердженого наказом МОЗ України від 11.08.2014 № 551, зареєстрованого в Міністерстві юстиції України 13.10.2014 за №№ 1237/26014 – 1239/26016.

Відповідно до виділених з Державного бюджету України у 2014 році коштів (37,8% від потреби, зважаючи на девальвацію гривні), вакцини для проведення обов'язкових профілактичних щеплень закуплені. Після проходження контролю якості вакцини доставляються в регіони. МОЗ України прикладає всіх зусиль для пришвидшення цієї процедури.

Інформація щодо наявності вакцин в регіонах України отримується згідно інформаційно-аналітичної програми "УкрВак 08", яка затверджена наказом МОЗ України від 27.07.2008 № 413 "Про затвердження обліково-звітних форм планування і виконання профілактичних щеплень "УкрВак 08"

17.04.2015 13:03
94969

щомісячно, до 20 числа наступного за звітним періодом місяця. У додатку надано залишки імунобіологічних препаратів станом на початок березня 2015 року.

Також повідомляємо, що у березні та першій половині квітня розвезено по регіонах 821200 доз вакцини проти кору, паротиту, краснухи ("Пріорікс") та 176000 доз вакцини проти кашлюка, дифтерії, правцю ("Інфанрікс") та 280000 доз вакцини проти кашлюка, дифтерії, правцю, гемофільної інфекції типу В та поліомієліту ("Пентаксим").

Зокрема, у цей період, до Дніпропетровської області вакцина "Пентаксим" надійшла у кількості 39200 доз "Інфанрікс" - 10000 доз та Пріорікс - 67600 доз.

Одночасно повідомляємо, що ДП "Укрвакцина" МОЗ України" проводить доставку вакцин до обласного рівня. Розподіл та перерозподіл доставлених вакцин відноситься до компетенції структурних підрозділів охорони здоров'я обласних (міських) державних адміністрацій.

На сьогодні МОЗ України проводить підготовку до закупівель 2015 року.

Додаток на 6 арк.

Перший заступник Міністра

Олександра ПАВЛЕНКО

ЗАЛИШКИ ІМУНОБІОЛОГІЧНИХ ПРЕПАРАТІВ

станом на кінець лютого

Україна





2015

Назва міста/області	в.ЛПУ	БДЖ			БДЖ-м			ІПВ			ОПВ				
		на рівні області / міста	на рівні обл./ міс +ЛПУ+	безеч- ний мін- мум	на рівні області / міста	на рівні області / міста	на рівні області / міста	на рівні обл./ міс +ЛПУ	безеч- ний мін- мум	на рівні області / міста	на рівні області / міста	на рівні області / міста	безеч- ний мін- мум		
Вінницька	0	1 420	1 420	11 536	0	0	0	16	16	1 196	11 901	21 500	899	22 399	23 113
Волинська	0	0	0	14 669	0	0	0	37	37	904	11 494	6 010	16 184	22 194	22 836
Дніпропетровська	0	0	0	30 338	0	0	0	743	743	809	21 714	0	1 356	1 356	40 616
Донецька	0	17 760	17 760	18 460	32 484	0	700	172	172	16 540	22 972	0	23 629	23 629	49 033
Житомирська	180	9 900	10 080	10 080	9 460	0	0	282	282	572	9 953	11 750	12 402	24 152	17 194
Закарпатська	0	570	570	930	13 834	0	360	25	25	2 505	12 560	25 600	2 272	27 872	23 226
Запорізька	60	1 080	1 140	1 140	18 024	0	0	11	11	1 398	13 888	25 800	950	26 750	24 153
Ів.-Франківська	0	8 920	8 920	10 240	11 382	0	1 320	127	627	2 299	8 473	0	1 166	1 166	15 603
Київська	20	4 090	4 110	4 110	11 516	0	0	89	89	106	15 398	1 500	24 058	25 558	26 658
Кіровоградська	0	1 670	1 670	1 670	8 239	0	0	274	274	275	7 051	0	2 098	2 098	13 836
Луганська	0	0	0	0	0	0	0	0	0	0	0	0	0	0	0
Львівська	0	180	180	180	31 596	0	0	507	507	1 568	19 476	1 050	29 647	30 697	34 322
Миколаївська	2 000	21 610	23 610	23 610	8 714	0	0	830	830	830	9 523	5 800	9 221	15 021	16 243
Одеська	0	120	120	120	24 091	0	0	1 967	1 967	2 510	21 878	40 800	6 789	47 589	35 328
Полтавська	0	0	0	0	15 150	0	0	18	18	43	10 716	0	10 894	10 894	19 826
Рівненська	0	990	990	1 250	16 762	0	260	193	193	533	14 474	1 600	19 170	20 770	24 938
Сумська	0	18 400	18 400	18 900	7 222	0	500	144	144	163	6 827	9 870	828	10 698	13 899
Тернопільська	0	460	460	540	9 428	0	80	77	127	629	6 732	16 420	1 599	18 019	13 258
Харківська	0	35 550	35 550	35 610	17 434	0	60	413	413	911	18 845	25 500	458	25 958	32 597
Херсонська	0	10 540	10 540	10 740	9 156	0	200	560	560	561	8 111	8 500	160	8 660	14 754
Хмельницька	0	320	320	340	15 182	0	20	803	803	8 449	10 123	4 460	10 839	15 299	17 209
Черкаська	6 000	11 570	18 170	18 430	7 688	0	260	557	557	581	8 657	16 200	265	16 465	15 714
Чернівецька	0	3 750	3 750	3 750	7 692	0	0	467	467	933	8 021	8 090	11 922	20 012	15 160
Чернігівська	2 600	20 460	20 720	20 780	6 236	0	60	260	260	288	6 283	9 300	2 008	11 308	12 804
м.Київ	0	1 440	1 440	2 580	24 588	1 140	1 140	2 843	1 528	9 951	16 918	60 000	13 530	73 530	33 982
ВСЬОГО	9 120	170 800	188 110	193 070	362 421	1 140	3 820	4 960	3 393	10 100	13 493	54 554	301 988	299 750	202 344

Назва міста/області	на рівні області / міста	Гепатит В (1д-0,5 мл)				Гепатит В (1д-1,0 мл)				НіВ				АКДП+НіВ+ПВ+Ге				
		в ЛПУ	на рівні обл./ міс	на рівні обл./ міс	безсеч- ний	на рівні області / міста	в ЛПУ	на рівні обл./ міс	на рівні обл./ міс	безсеч- ний	на рівні області / міста	в ЛПУ	на рівні обл./ міс	на рівні обл./ міс	безсеч- ний	на рівні області / міста	в ЛПУ	на рівні області / міста
Вінницька	0	7 143	7 143	7 158	17 504	0	16	16	0	0	2 372	2 372	2 399	12 334	0	15	15	
Волинська	0	2 696	2 696	2 696	15 192	0	0	0	0	0	7 616	7 616	7 619	10 579	0	0	0	
Дніпропетровська	0	24 129	24 129	24 129	35 997	0	51	51	0	0	6 297	6 297	6 363	25 092	0	0	0	
Донецька	0	5 121	5 121	5 121	44 808	0	0	0	0	3 070	28 828	31 898	31 922	24 795	0	0	0	
Житомирська	1 500	13 318	14 818	14 818	21 789	0	0	0	0	100	3 434	3 534	3 549	11 175	0	0	0	
Закарпатська	0	32 389	32 389	32 389	17 509	0	0	0	0	0	4 125	4 125	4 125	14 038	0	0	0	
Запорізька	0	492	492	492	25 105	0	130	130	0	640	3 654	4 294	4 318	12 875	0	0	0	
Ів.-Франківська	0	16 942	16 942	16 949	12 848	0	16	16	0	0	11 157	11 157	11 180	9 736	0	7	7	
Київська	0	375	375	388	24 251	0	44	44	0	0	524	524	537	15 641	0	13	13	
Кіровоградська	0	3 576	3 576	3 576	10 859	0	80	80	0	0	1 939	1 939	1 940	7 703	0	0	0	
Луганська	0	0	0	0	0	0	0	0	0	0	0	0	0	0	0	0	0	
Львівська	0	1 296	1 296	1 398	28 560	0	61	61	0	100	2 465	2 565	2 670	21 143	0	0	0	
Миколаївська	0	101	101	101	18 700	0	51	51	0	0	5 452	5 452	5 452	11 235	0	102	102	
Одеська	0	1 317	1 317	1 317	53 419	0	0	0	0	0	10 933	10 933	11 476	21 198	0	0	0	
Полтавська	0	0	0	6	28 905	0	0	0	0	0	302	302	308	12 235	0	0	0	
Рівненська	0	1 114	1 114	1 114	27 699	0	72	72	0	0	4 319	4 319	4 319	14 499	0	6	6	
Сумська	0	32	32	38	13 355	0	631	631	0	0	828	828	836	7 998	0	0	0	
Тернопільська	0	6 488	6 488	6 488	6 970	0	0	0	0	20	677	697	793	6 806	0	6	6	
Харківська	0	978	978	979	39 431	0	7	7	0	0	2 976	2 976	2 977	16 258	0	1	1	
Херсонська	0	31	31	31	16 865	0	266	266	0	0	116	116	117	7 808	0	0	0	
Хмельницька	30	108	138	138	41 240	0	0	0	0	0	0	0	4	10 498	0	0	0	
Черкаська	0	11	11	20	19 714	0	9	9	0	0	2 358	2 358	2 373	8 579	0	9	9	
Чернівецька	0	3 810	3 810	3 811	16 092	0	79	79	0	0	147	147	395	8 659	0	1	1	
Чернігівська	0	-542	-542	-542	8 591	0	0	0	0	0	1 383	1 383	1 383	6 744	0	0	0	
м.Київ	9 723	10 654	20 377	21 674	24 321	423	402	825	0	4 114	3 768	7 882	9 381	18 356	547	750	1 297	
Всього	11 253	131 579	142 832	144 289	569 724	423	1 915	2 338	0	8 044	105 670	113 714	116 436	315 984	547	910	1 457	


ЗАЛИШКИ ІМУНОБІОЛОГІЧНИХ ПРЕПАРАТІВ станом на кінець поточного Укравіна

2015

Назва міста/області	АКДП+НіВ		ААКДП+НіВ+НіВ		АКДП+ГепВ		АКДП+НіВ		АКДП+ГепВ+НіВ		ААКДП-М			
	 на рівні області / міста	в ЛПНУ на рівні обл./міс +ЛПНУ	на рівні обл./міс +ЛПНУ	на рівні обл./міс +ЛПНУ	 на рівні області / міста	в ЛПНУ на рівні обл./міс +ЛПНУ	на рівні обл./міс +ЛПНУ	 на рівні області / міста	в ЛПНУ на рівні обл./міс +ЛПНУ	 на рівні області / міста	в ЛПНУ на рівні обл./міс +ЛПНУ	на рівні обл./міс +ЛПНУ		
Вінницька	0	0	0	12	12	0	0	0	0	0	0	0		
Волинська	0	0	0	3	3	0	0	0	0	0	0	0		
Дніпропетровська	0	0	0	66	66	0	0	0	0	0	0	0		
Донецька	0	0	0	24	24	0	0	0	0	0	0	0		
Житомирська	0	0	0	15	15	0	0	0	0	0	0	0		
Закарпатська	0	0	0	0	0	0	0	0	0	0	0	0		
Запорізька	0	0	0	24	24	0	0	152	0	152	0	0		
Ів.-Франківська	0	0	0	16	16	0	0	90	0	90	0	0		
Київська	0	0	0	0	0	0	0	0	0	0	0	0		
Кіровоградська	0	0	0	1	1	0	0	0	0	0	0	0		
Луганська	0	0	0	0	0	0	0	0	0	0	0	0		
Львівська	0	0	0	3	3	0	0	0	0	0	0	0		
Миколаївська	0	0	0	0	0	0	0	0	0	0	0	0		
Одеська	0	0	0	543	543	0	0	0	0	0	0	0		
Полтавська	0	0	0	0	0	0	0	0	0	0	0	0		
Рівненська	0	0	0	0	0	0	0	0	0	0	0	0		
Сумська	0	0	0	2	2	0	0	0	0	0	0	0		
Тернопільська	0	0	0	86	86	0	0	0	0	0	0	0		
Харківська	0	0	0	0	0	0	0	0	0	0	0	0		
Херсонська	0	0	0	1	1	0	0	0	0	0	0	0		
Хмельницька	0	0	0	4	4	0	0	0	0	0	0	0		
Черкаська	0	0	0	6	6	0	0	0	0	0	0	0		
Чернівецька	0	0	0	247	247	0	0	0	0	0	0	0		
Чернігівська	0	0	0	0	0	0	0	0	0	0	0	0		
м.Київ	0	0	167	35	202	0	0	0	0	0	162	458		
Всього	0	0	167	1 088	1 255	0	0	152	102	254	0	162	458	620

2015

ЗАЛИШКИ ІМУНОБІОЛОГІЧНИХ ПРЕПАРАТІВ станом на кінець лютого У країна

Назва міста/області	 рівні міста	АД-м			АП			КПК				
		в ЛПУ	на рівні обл./міс	безпеч- ний міст	в ЛПУ	на рівні обл./міс	безпеч- ний міст	в ЛПУ	на рівні обл./міс	безпеч- ний міст		
Вінницька	0	0	0	0	10 000	6 697	16 697	0	0	2 720	2 720	12 919
Волинська	0	0	0	14	240	744	984	0	0	2 144	2 144	11 530
Дніпропетровська	0	0	0	0	0	3 442	3 442	0	0	7 726	7 726	24 581
Донецька	0	84	84	260	0	15 674	15 674	0	450	38 288	38 738	29 574
Житомирська	0	0	0	0	2 500	4 090	6 590	0	50	2 436	2 486	12 459
Закарпатська	0	10	10	0	0	6 450	6 450	0	0	8 497	8 497	13 419
Запорізька	0	0	0	0	0	1 558	1 558	0	5 300	300	5 600	14 913
Ів.-Франківська	0	94	94	0	0	2 866	2 866	0	0	5 517	5 517	9 849
Київська	0	670	670	0	500	4 081	4 581	0	100	801	901	17 564
Кіровоградська	0	0	0	0	0	0	0	0	0	1 767	1 767	5 872
Луганська	0	0	0	0	0	0	0	0	0	0	0	0
Львівська	0	0	0	0	1 500	7 348	8 848	0	100	7 072	7 172	20 803
Миколаївська	0	0	0	0	0	5 683	5 683	0	0	2 892	2 892	9 691
Одеська	0	42	42	0	0	4 411	4 411	0	0	9 313	9 313	19 089
Полтавська	0	0	0	0	0	106	106	0	0	64	64	13 375
Рівненська	0	0	0	0	0	4 033	4 033	0	0	929	929	14 349
Сумська	0	0	0	0	0	4 166	4 166	0	450	1 247	1 697	8 721
Тернопільська	0	0	0	0	120	2 845	2 965	0	200	3 875	4 075	6 878
Харківська	0	0	0	0	0	29 166	29 166	0	0	5 678	5 678	22 747
Херсонська	0	0	0	0	0	6 610	6 610	0	0	2 116	2 116	8 404
Хмельницька	0	0	0	0	0	8 637	8 637	0	0	2 591	2 591	12 598
Черкаська	0	6	6	0	0	4 061	4 061	0	10	1 059	1 069	9 295
Чернівецька	0	18	18	71	200	5 010	5 210	0	0	2 555	2 555	8 808
Чернігівська	0	14	14	0	0	2 021	2 021	0	220	2 205	2 425	7 117
м.Київ	72	30	102	0	40 611	36 555	77 166	0	4 969	13 196	18 165	19 082
Всього	72	968	1 040	345	55 671	166 254	221 925	0	11 849	124 988	136 837	333 637

