



УКРАЇНА
МІНІСТЕРСТВО ІНФРАСТРУКТУРИ УКРАЇНИ

пр-т Перемоги, 14, м. Київ, 01135, Україна
тел.: (+38 044) 351-40-96, 351-49-20, 351-40-01, факс тел.: (+38 044) 351-48-45
www.mtu.gov.ua, код ЄДРПОУ 37472062

06.08.2015 № 8673/26/10-15

на № 11/10-2241 від 17.07.2015

Верховна Рада України
Голові Комітету з питань
податкової та митної політики,
народному депутату України

Южаніній Н.П.

Шановна Ніно Петрівно!

Міністерство інфраструктури спільно з Державним агентством автомобільних доріг опрацювало Ваш депутатський запит від 13.07.2015 № 092-01/48 стосовно проблемних питань, що виникають у процесі фінансового забезпечення, розвитку дорожнього господарства України, та повідомляє.

З метою визначення прозорих критеріїв розподілу фінансових ресурсів на фінансування дорожнього господарства та на виконання пункту 5 Плану заходів щодо реалізації Концепції реформування системи державного управління автомобільними дорогами загального користування, затвердженої розпорядженням Кабінету Міністрів України від 3 серпня 2011 року № 739-р, Укравтодором було розроблено Методику визначення обсягу фінансування будівництва, реконструкції, ремонту та утримання автомобільних доріг загального користування державного та місцевого значення, а також мінімальні нормативи річних фінансових витрат на поточний дрібний ремонт та експлуатаційне утримання автомобільних доріг державного та місцевого значення.

Зазначена Методика та мінімальні нормативи затверджені спільним наказом Мінінфраструктури та Мінфіну від 21.09.2012 № 573/1019, зареєстрованим в Мін'юсті 16.10.2012 за № 1734/22046 (зі змінами), і розподіл наявних бюджетних ресурсів на фінансування розвитку мережі та утримання автомобільних доріг загального користування здійснюється з урахуванням її вимог.

Слід зазначити, що мінімальна потреба коштів на поточний дрібний ремонт та експлуатаційне утримання автомобільних доріг загального користування у 2015 році, розрахована згідно з вимогами зазначеної Методики

11.08.2015 14:20

ВХ. № 202076

261161

та на основі мінімальних нормативів, визначених спільним наказом Мінінфраструктури та Мінфіну від 21.09.2012 № 573/1019, становить 7 713,1 млн. гривень. У той же час Законом України «Про Державний бюджет України на 2015 рік» видатки Укравтодору за бюджетною програмою 3111020 «Розвиток мережі та утримання автомобільних доріг загального користування» передбачені в розмірі 3 405,6 млн. грн., що вкрай недостатньо для забезпечення діяльності дорожньої галузі. Частину цих видатків у сумі 436,2 млн. грн. необхідно спрямувати на погашення кредиторської заборгованості, яка виникла на початок 2015 року внаслідок неповного здійснення підрозділами Держказначейства видатків за дорученнями Укравтодору та служб автомобільних доріг в областях. Ще частину коштів у сумі 231,5 млн. грн. планується спрямувати на співфінансування спільних з МФО проектів щодо розвитку дорожньої мережі (в основному це видатки на сплату ПДВ за роботи, які виконуватимуться за рахунок кредитних коштів МФО) та деяких інших загальногалузових потреб.

Тому безпосередньо на виконання дорожніх робіт може бути спрямовано лише близько 2 737,9 млн. грн., що становить 35,5 % від вищезгаданої мінімальної потреби на поточний дрібний ремонт та експлуатаційне утримання автомобільних доріг загального користування. Враховуючи наведене, Укравтодор практично не має можливості здійснювати розвиток дорожньої мережі (будівництво, реконструкцію чи капітальний ремонт) за рахунок наявних бюджетних призначень.

Слід зазначити, що кошти на поточний дрібний ремонт та експлуатаційне утримання автомобільних доріг розподілені між службами автомобільних доріг в областях з урахуванням вимог вищезазначеної Методики (під час розподілу враховуються протяжність автодоріг різних технічних категорій в кожному регіоні, наявність під'їздів до пунктів пропуску через кордон, гірських доріг та низка інших критеріїв).

Конкретні види робіт з поточного дрібного ремонту та експлуатаційного утримання автодоріг визначаються службами автомобільних доріг в областях відповідно до СОУ 42.1-37641918-105:2013 «Класифікація робіт з експлуатаційного утримання доріг загального користування», затвердженого наказом Укравтодору від 20.05.2013 № 162 та погодженого Мінрегіоном (лист від 29.04.2013 № 7/16-6893), в межах доведених обсягів фінансування з урахуванням фактичного стану наявної дорожньої мережі у відповідній області, комісійних обстежень доріг тощо.

Вартість робіт з поточного дрібного ремонту та експлуатаційного утримання доріг загального користування визначається на підставі СОУ 42.1-37641918-085:2012 «Правила визначення вартості робіт з експлуатаційного утримання автомобільних доріг загального користування, мостів та інших транспортних споруд» (із змінами та доповненнями) і залежить від конкретних умов виконання робіт.

Інформація щодо вартості основних дорожньо-будівельних матеріалів щомісяця оприлюднюється на офіційному сайті Мінрегіону в розділі «Ціноутворення» (<http://www.minregion.gov.ua/building/czinoutvorenniya->

ekspertiza-ta-rozvitok-budivelnnoi-dijalnosti/czinoutvorennja/schodo-cin-na-materialni-resursi-scho-zastosovuyutsya-pri-vikonanni-dorozhnikh-robit-na-avtomobilnih-dorogah-zagalnogo-koristuvan-744433/).

Слід зазначити, що фінансування дорожньої галузі із загального фонду Державного бюджету України здійснюється із хронічним відставанням від графіка, передбаченого помісячним розписом Державного бюджету України.

Так, помісячним розписом за бюджетною програмою 3111020 передбачені видатки на січень - липень поточного року в сумі 2 148 324,4 тис. грн., станом на 28.07.2015 фактично спрямовано 1 916 164,0 тис. грн. (інформація щодо помісячних обсягів спрямування коштів додається). Таким чином, недофінансування становить 232 160,4 тис. грн., які включають увесь плановий обсяг видатків на липень за КЕКВ 2281 (за цим кодом здійснюється фінансування поточного ремонту та експлуатаційного утримання доріг) в сумі близько 180 млн. грн., а також частину кредиторської заборгованості за виконані роботи з будівництва, реконструкції та капремонту доріг за КЕКВ 3210, яка виникла ще до 01.01.2014, перевірена Держфінінспекцією, але досі не погашена.

Недостатній плановий обсяг видатків, а також неритмічне фінансування призводять до погіршення фінансового стану підприємств дорожньої галузі, до виникнення заборгованості із заробітної плати та обов'язкових платежів до бюджету, боргів перед постачальниками пально-мастильних та будівельних матеріалів, інших матеріальних ресурсів тощо.

Інформація щодо помісячних обсягів заборгованості з виплати заробітної плати працівникам ПАТ «ДАК «Автомобільні дороги України» та його дочірніх підприємств за I півріччя 2015 року додається.

Листом Укравтодору від 07.07.2015 № 1264/1/6.3-4 (копія додається) Міністерству фінансів надано інформацію щодо прогнозу зростання заборгованості з виплати заробітної плати по ПАТ «ДАК «Автомобільні дороги України» до кінця року. У цьому листі Укравтодор звернувся також із проханням щодо додаткового виділення коштів на поточний ремонт та утримання автомобільних доріг загального користування в сумі 2 млрд. грн., що дало б можливість погасити заборгованість до кінця поточного року.

На жаль, на цей час додаткового фінансування не передбачено, стан фінансування не покращився.

Так, лише 13.07.2015 Державним агентством автомобільних доріг було отримано грошове підкріплення на суму 218,5 млн. грн. (видатки, які передбачались ще на червень), з яких 144,9 млн. грн. спрямовано на оплату виконаних робіт облавтодорами.

Із загальної суми отриманих коштів на виплату заробітної плати з нарахуваннями спрямовано:

- по облавтодорах – 57,6 млн. грн.;
- по службах автомобільних доріг в областях – 12,9 млн. грн.;
- по державних підприємствах у сфері управління Укравтодору – 4,2 млн. грн.;

- по приватних підрядниках – 19,4 млн. грн. (що становить 30% від суми отриманих коштів – 58,2 млн. грн.).

Таким чином, із загальної суми грошового підкріплення 218,5 млн. грн. на виплату заробітної плати та обов'язкових платежів по усіх підприємствах спрямовано 94,1 млн. грн., або 43%.

У той же час у структурі вартості дорожніх робіт заробітна плата з нарахуваннями в середньому становить 18%. Спрямування на виплату заробітної плати більшої частки коштів (43% замість 18%) збільшує заборгованість перед постачальниками, яка лише на підприємствах ПАТ «ДАК «Автомобільні дороги України» уже досягає 1 млрд. грн.

Значний негативний вплив на фінансовий стан дорожніх підприємств здійснює також тривале нефінансування Казначейством робіт, які виконувались за рахунок коштів, залучених Укравтодором шляхом випуску облігацій під державні гарантії у 2012 - 2013 роках. Усього було залучено 10 051,55 млн. грн., однак на оплату дорожніх робіт згідно із затвердженими Кабінетом Міністрів України переліками було використано протягом 2013 року 3 263,68 млн. грн., протягом 2014 року – лише 678,58 млн. гривень.

З 01.01.2015 залишок цих коштів на рахунку Укравтодору становить 6 151,0 млн. грн., тоді як вартість неоплачених ремонтно-будівельних робіт, виконаних підрядниками у минулі роки, становить 1 573,8 млн. грн. (у тому числі 550,8 млн. грн. – заробітна плата працівникам дорожніх підприємств, яку досі не виплачено). При цьому служби автомобільних доріг в областях не мали можливості прийняти виконані роботи, оскільки Казначейством не було перераховано кошти на рахунки служб, і, як наслідок, взяття бюджетних зобов'язань без відповідних фактичних надходжень мало б ознаки бюджетного правопорушення.

У поточному році Укравтодором підготовлено проект рішення Уряду щодо визначення переліку об'єктів, на фінансування яких будуть спрямовані залишки кредитних ресурсів. Однак на засіданні Кабінету Міністрів України, яке відбулося 17 червня 2015 року, було доручено Мінінфраструктури, Укравтодору та Мінфіну доопрацювати зазначений проект постанови у частині виключення норм стосовно затвердження переліку об'єктів будівництва, реконструкції, капітального та поточного ремонту автомобільних доріг загального користування державного і місцевого значення та обсягів їх фінансування у 2015 – 2017 роках за рахунок коштів, залучених у попередні роки під державні гарантії.

В остаточно прийнятій постанові Кабінету Міністрів України від 17 червня 2015 р. № 498 «Деякі питання використання у 2015 – 2017 роках коштів, залучених у попередні роки під державні гарантії Державним агентством автомобільних доріг» визначено обсяги спрямування лише частини залишку кредитних коштів у сумі 846 422,6353 тис. грн., які передбачено використати на реалізацію спільних з МФО проектів. Таким чином, на сьогодні відсутні рішення Уряду, які б дали можливість продовжити використання решти кредитних коштів у сумі 5 304,6 млн. грн., у тому числі забезпечити оплату вже виконаних робіт на суму понад 1 573,8 млн. гривень.

Унаслідок тривалої неоплати виконаних робіт ряд підрядних підприємств звернулись з позовами до суду про стягнення заборгованості за виконані роботи. Так, нині управліннями Державної казначейської служби на підставі наказів господарських судів про безспірне стягнення коштів заблоковано рахунки Служб автомобільних доріг у Волинській та Київській областях, тимчасово розблоковано рахунки Служб автомобільних доріг у Дніпропетровській, Рівненській, Херсонській та Хмельницькій областях. При цьому заблоковано не лише рахунки, відкриті одержувачам для надходження коштів, залучених під державні гарантії, а й рахунки загального фонду державного бюджету, які відкриті за КПКВК 3111020 для надходження бюджетних коштів, передбачених на розвиток мережі автомобільних доріг загального користування.


Така ситуація ставить під загрозу виконання службами автомобільних доріг в областях своїх поточних функцій із ліквідації ямковості та забезпечення безпеки руху на автомобільних дорогах загального користування.

Зважаючи на викладене, для забезпечення погашення заборгованості із заробітної плати працівникам дорожнього господарства необхідно прийняття рішення Уряду щодо затвердження переліку об'єктів будівництва, реконструкції та ремонту автомобільних доріг, фінансування яких у 2015 році буде здійснюватись за рахунок залишку кредитних коштів (із включенням до цього переліку вже виконаних робіт), а також передбачення збільшення видатків із загального фонду Державного бюджету України на фінансування поточного ремонту та експлуатаційного утримання автомобільних доріг загального користування за КПКВК 3111020.

Додатки (тільки адресату): на 8 арк. в 1 прим.

З повагою

В. о. Міністра



В. Шульмейстер

Фінансування дорожнього господарства за рахунок коштів загального фонду державного бюджету за січень-липень 2015 року

(тис.грн.)

код КДКЕК 311.1020

№ п/п	Найменування розпорядника чи одержувача бюджетних коштів	КЕКВ 2281												січень - липень													
		січень			лютий			березень			квітень			травень			червень			липень			різниця (факт-план)	план	факт	різниця (факт-план)	
		план	факт	різниця (факт-план)	план	факт	різниця (факт-план)	план	факт	різниця (факт-план)	план	факт	різниця (факт-план)	план	факт	різниця (факт-план)	план	факт	різниця (факт-план)								
1	Служба а/д у Вінницькій обл.	11 779,400	11 779,400	0,000	12 275,400	12 275,400	0,000	-12 275,400	19 314,000	22 111,100	2 797,100	21 151,500	18 554,050	-2 597,450	16 007,000	9 075,750	-6 931,250	6 310,800	16 007,000	9 075,750	6 966,200	8 927,500	9 310,800	383,300	95 765,600	86 838,100	-8 927,500
2	Служба а/д у Волинській обл.	5 398,300	5 398,300	0,000	-5 398,300	5 398,300	0,000	-868,100	12 442,600	12 602,800	160,200	10 051,900	11 132,150	1 080,250	6 737,700	5 025,950	-1 711,750	5 998,300	6 737,700	739,400	6 073,500	5 998,300	5 980,300	-75,200	52 968,700	46 995,200	-6 073,500
3	Служба а/д у Дніпропетр. обл.	10 295,700	10 295,700	0,000	-10 295,700	11 438,900	1 143,200	20 859,100	22 061,400	1 202,300	8 893,100	19 129,150	10 238,050	11 121,000	0,000	-11 121,000	17 055,700	11 121,550	-5 934,150	10 181,700	17 055,700	6 874,000	89 845,200	79 863,500	-10 181,700		
4	Служба а/д у Донецькій обл.	26 219,700	26 219,700	0,000	-8 922,800	8 922,800	0,000	-8 922,800	18 327,100	18 255,900	-71,200	31 388,500	23 243,350	-8 145,150	14 027,200	14 249,350	222,150	13 883,100	14 027,200	144,100	13 617,000	14 249,350	632,350	112 168,200	112 720,400	-552,200	
5	Служба а/д у Житомирській обл.	6 359,700	6 359,700	0,000	7 825,500	7 825,500	0,000	-7 825,500	17 141,700	18 554,900	1 413,200	6 520,700	14 932,650	8 411,950	14 994,700	0,000	-14 994,700	8 263,600	14 994,700	6 731,100	8 263,600	1 735,100	69 473,100	61 105,900	-8 367,200		
6	Служба а/д у Закарпатській обл.	4 734,900	4 734,900	0,000	-5 252,900	5 252,900	0,000	-5 252,900	9 549,200	10 115,600	566,400	8 158,200	8 765,400	607,200	5 614,600	4 079,100	-1 535,500	4 603,400	5 614,600	1 011,200	4 603,400	1 011,200	4 603,400	-57,700	42 574,300	37 913,200	-4 661,100
7	Служба а/д у Запорізькій обл.	5 514,700	5 514,700	0,000	-8 728,100	8 728,100	0,000	-8 728,100	14 541,200	16 133,200	1 592,000	13 152,200	12 712,200	-440,000	5 278,900	7 576,100	2 297,200	7 009,900	5 278,900	-1 731,000	7 009,900	4 617,400	5 049,100	438,700	50 405,100	45 782,700	-4 622,400
8	Служба а/д в м. Оранієвській обл.	5 565,500	5 565,500	0,000	-6 040,400	6 040,400	0,000	-6 040,400	10 473,600	11 374,100	900,500	16 226,900	9 753,350	-6 473,550	5 437,200	8 613,450	3 176,250	2 049,100	5 437,200	3 388,100	2 049,100	4 617,400	5 049,100	438,700	50 405,100	45 782,700	-4 622,400
9	Служба а/д у Київській обл.	25 664,600	25 664,600	0,000	33 844,000	33 844,000	0,000	-33 844,000	31 917,500	50 098,000	18 180,500	34 554,600	32 940,800	-1 613,800	26 053,000	17 277,300	-8 775,700	15 386,700	26 053,000	10 666,300	15 386,700	10 666,300	15 386,700	-192,800	182 899,900	167 420,400	-15 479,500
10	Служба а/д у Львівській обл.	5 285,700	5 285,700	0,000	-6 192,300	6 192,300	0,000	-6 192,300	12 891,000	12 655,200	-235,800	13 053,400	11 254,800	-1 798,600	6 673,100	7 005,700	353,600	4 118,100	6 673,100	2 555,000	4 118,100	6 673,100	5 118,100	-1 078,600	54 208,300	48 913,600	-5 294,700
11	Служба а/д у Луганській обл.	4 724,100	4 724,100	0,000	-4 416,100	4 416,100	0,000	-4 416,100	13 311,700	11 195,100	-2 116,600	8 378,100	11 515,750	3 137,650	6 008,300	7 576,100	-1 567,800	6 417,200	6 008,300	1 591,100	6 417,200	6 417,200	6 417,200	1 591,100	51 753,200	45 255,500	-6 497,700
12	Служба а/д у Львівській обл.	17 156,900	17 156,900	0,000	-16 462,600	16 462,600	0,000	-16 462,600	20 192,800	26 745,900	6 553,100	24 606,000	20 212,500	-4 393,500	17 227,300	12 303,000	-4 924,300	9 734,400	17 227,300	7 492,900	9 734,400	7 492,900	7 492,900	114 738,400	105 379,900	-9 358,500	
13	Служба а/д у Миколаївській обл.	17 177,900	17 177,900	0,000	-14 803,300	14 803,300	0,000	-14 803,300	10 804,100	20 305,300	9 501,200	18 090,400	14 347,300	-3 743,100	15 212,600	9 045,200	-6 167,400	5 206,400	15 212,600	10 004,200	5 206,400	10 004,200	5 206,400	86 570,400	81 296,700	-5 273,700	
14	Служба а/д у Одеській обл.	21 213,000	21 213,000	0,000	-19 512,000	19 512,000	0,000	-19 512,000	20 243,100	29 820,800	9 577,700	28 670,700	22 769,650	-6 901,050	18 278,800	16 835,350	-2 443,450	9 758,700	17 278,800	7 520,100	9 758,700	9 381,100	10 758,700	127 052,400	117 676,300	-9 381,100	
15	Служба а/д у Полтавській обл.	7 989,500	7 989,500	0,000	-9 176,300	9 176,300	0,000	-9 176,300	17 823,900	19 253,100	1 429,200	14 599,100	16 046,650	1 447,550	9 851,400	7 299,550	-2 551,850	8 592,500	9 851,400	1 259,900	8 592,500	8 700,200	8 892,500	107 760,900	68 042,700	-39 718,200	
16	Служба а/д у Рівненській обл.	5 141,300	5 141,300	0,000	-6 377,000	6 377,000	0,000	-6 377,000	11 340,000	12 151,900	811,900	9 327,100	8 301,350	-1 025,750	8 306,500	6 590,650	-1 715,650	5 466,700	8 306,500	6 590,650	5 466,700	5 538,300	7 466,700	1 931,400	51 483,900	45 958,600	-5 535,300
17	Служба а/д у Сумській обл.	6 730,000	6 730,000	0,000	-7 451,500	7 451,500	0,000	-7 451,500	13 492,600	14 323,100	830,500	11 557,000	12 400,100	843,100	7 963,000	5 778,500	-2 184,500	6 504,600	7 963,000	1 458,400	6 504,600	6 596,100	6 596,100	-81,500	60 285,400	53 698,300	-6 587,100
18	Служба а/д у Тернопільській обл.	5 224,800	5 224,800	0,000	-9 768,700	9 768,700	0,000	-9 768,700	10 382,100	15 055,800	4 673,700	16 927,300	14 022,300	-2 905,000	9 751,700	8 000,000	-1 751,700	5 005,000	9 751,700	2 156,900	5 005,000	6 777,900	7 925,000	-1 772,900	64 737,500	56 969,800	-7 767,700
19	Служба а/д у Харківській обл.	16 056,100	16 056,100	0,000	-15 467,400	15 467,400	0,000	-15 467,400	19 238,300	25 264,500	6 026,200	25 320,500	19 585,100	-5 735,400	17 195,100	15 196,600	-2 000,500	9 274,300	17 195,100	7 921,800	9 274,300	8 360,600	9 274,300	883,700	110 943,300	102 552,700	-8 390,600
20	Служба а/д у Хоронській обл.	15 863,800	15 863,800	0,000	-13 901,800	13 901,800	0,000	-13 901,800	11 271,500	19 641,800	8 370,300	18 311,100	14 197,050	-4 114,050	13 328,700	9 665,550	-3 666,150	5 433,700	13 328,700	7 665,550	5 433,700	5 501,800	5 501,800	-68,100	83 632,400	78 130,600	-5 501,800
21	Служба а/д у Хмельницькій обл.	5 714,800	5 714,800	0,000	-6 901,800	6 901,800	0,000	-6 901,800	14 674,300	14 374,700	-299,600	7 366,300	11 884,550	4 518,250	11 457,600	2 683,150	-8 774,450	7 074,100	11 457,600	4 383,500	7 074,100	7 167,800	7 167,800	-87,700	60 351,700	53 188,900	-7 162,800
22	Служба а/д у Черкаській обл.	6 313,200	6 313,200	0,000	-6 958,200	6 958,200	0,000	-6 958,200	12 865,600	13 510,000	644,400	10 972,500	11 750,950	777,500	7 445,600	5 436,250	-2 000,350	10 202,200	7 445,600	-2 756,600	6 275,900	6 275,900	10 202,200	3 922,300	60 937,200	54 657,300	-6 279,900
23	Служба а/д у Чернівецькій обл.	2 525,600	2 525,600	0,000	-3 311,400	3 311,400	0,000	-3 311,400	7 949,300	7 359,600	-589,700	5 729,900	6 766,050	1 036,150	3 612,600	2 864,950	-847,650	3 832,200	3 612,600	-219,600	3 832,200	3 880,200	3 880,200	-48,000	30 841,200	26 961,000	-3 880,200
24	Служба а/д у Чернігівській обл.	11 498,000	11 499,000	0,000	-11 462,900	15 939,500	17 402,400	-11 462,900	15 939,500	19 580,100	3 640,600	13 312,400	15 978,500	2 666,100	15 066,600	0,000	-15 066,600	7 684,000	20 222,800	12 538,800	7 684,000	7 760,300	7 760,300	-95,000	82 144,700	74 964,400	-7 180,300
25	Українодор	2 000,000	1 178,331	-821,669	16 515,669	252 758,100	-236 242,431	368 456,000	442 210,761	73 754,761	378 239,400	364 327,031	-13 912,369	276 651,200	179 008,716	-87 642,484	188 118,700	276 651,200	88 595,994	188 118,700	276 651,200	6 686,600	6 686,600	-509,726	20 659,800	14 964,600	-5 695,200
	Разом	252 158,100	235 642,031	-16 515,669	16 515,669	252 758,100	-184 216,202	368 456,000	442 210,761	73 754,761	378 239,400	364 327,031	-13 912,369	276 651,200	179 008,716	-87 642,484	188 118,700	276 651,200	88 595,994	188 118,700	276 651,200	6 686,600	6 686,600	-509,726	20 659,800	14 964,600	-5 695,200

код КПКВК 3111020

Найменування розпорядника чи одержувача бюджетних коштів	КЕКВ 3210																							
	Січень			лютий			березень			квітень			травень			червень			липень			січень - липень		
	план	факт	різниця (факт-план)	план	факт	різниця (факт-план)	план	факт	різниця (факт-план)	план	факт	різниця (факт-план)	план	факт	різниця (факт-план)	план	факт	різниця (факт-план)	план	факт	різниця (факт-план)	план	факт	різниця (факт-план)
Служба аїд у Вінницькій обл.	0,000	0,000	0,000			0,000	0,000	0,000	0,000	0,000	0,000	0,000			0,000			0,000	0,000	0,000	0,000	0,000	0,000	0,000
Служба аїд у Волинській обл.	0,000	0,000	0,000			0,000	0,000	0,000	0,000	0,000	0,000	0,000			0,000			0,000	0,000	0,000	0,000	0,000	0,000	0,000
Служба аїд у Дніпропетр. обл.	0,000	0,000	0,000			0,000	40,044	-40,044	0,000	0,000	0,000	40,044			0,000	0,000	0,000	40,044	40,044	40,044	40,044	0,000	0,000	0,000
Служба аїд у Донецькій обл.	0,000	0,000	0,000			0,000	1 762,116	-1 762,116	0,000	1 600,000	1 762,116	162,116			1 600,000	1 600,000	1 600,000	1 600,000	1 600,000	4 962,116	3 382,116	-1 600,000	0,000	0,000
Служба аїд у Житомирській обл.	0,000	0,000	0,000			0,000	0,000	0,000	0,000	0,000	0,000	0,000			0,000			0,000	0,000	0,000	0,000	0,000	0,000	0,000
Служба аїд у Закарпатській обл.	0,000	0,000	0,000			0,000	383,372	-383,372	0,000	383,372	383,372	383,372			383,372			0,000	383,372	383,372	0,000	0,000	0,000	0,000
Служба аїд у Запорізькій обл.	707,000	0,000	-707,000			0,000	3 530,338	-707,000	0,000	4 237,338	3 530,338	-707,000			4 237,338	4 237,338	4 237,338	0,000	12 712,014	8 474,676	-4 237,338	0,000	0,000	0,000
Служба аїд в Ів.Франківській обл.	0,000	0,000	0,000			0,000	0,000	0,000	0,000	0,000	0,000	0,000			0,000			0,000	0,000	0,000	0,000	0,000	0,000	0,000
Служба аїд у Київській обл.	0,000	0,000	0,000			0,000	3 618,554	-3 618,554	0,000	3 629,766	3 618,554	-11,212			3 940,946	3 629,766	361,180	0,000	11 229,266	7 248,320	-3 980,946	0,000	0,000	0,000
Служба аїд у Кропивницькій обл.	0,000	0,000	0,000			0,000	0,000	0,000	0,000	631,796	631,796	631,796			0,000	631,796	631,796	0,000	631,796	631,796	0,000	0,000	0,000	0,000
Служба аїд у Луганській обл.	0,000	0,000	0,000			0,000	0,000	0,000	0,000	0,000	0,000	0,000			0,000			0,000	0,000	0,000	0,000	0,000	0,000	0,000
Служба аїд у Львівській обл.	0,000	0,000	0,000			0,000	0,000	0,000	0,000	0,000	0,000	0,000			0,000			0,000	0,000	0,000	0,000	0,000	0,000	0,000
Служба аїд у Миколаївській обл.	0,000	0,000	0,000			0,000	0,000	0,000	0,000	0,000	0,000	0,000			0,000			0,000	0,000	0,000	0,000	0,000	0,000	0,000
Служба аїд у Одеській обл.	0,000	0,000	0,000			0,000	707,462	-707,462	0,000	650,000	707,462	57,462			650,000	650,000	650,000	0,000	2 007,492	1 357,492	-650,000	0,000	0,000	0,000
Служба аїд у Полтавській обл.	0,000	0,000	0,000			0,000	0,000	0,000	0,000	0,000	0,000	0,000			0,000			0,000	0,000	0,000	0,000	0,000	0,000	0,000
Служба аїд у Рівненській обл.	0,000	0,000	0,000			0,000	0,000	0,000	0,000	0,000	0,000	0,000			0,000			0,000	0,000	0,000	0,000	0,000	0,000	0,000
Служба аїд у Сумській обл.	0,000	0,000	0,000			0,000	0,000	0,000	0,000	0,000	0,000	0,000			0,000			0,000	0,000	0,000	0,000	0,000	0,000	0,000
Служба аїд у Тернопільській обл.	0,000	0,000	0,000			0,000	0,000	0,000	0,000	0,000	0,000	0,000			0,000			0,000	0,000	0,000	0,000	0,000	0,000	0,000
Служба аїд у Харківській обл.	0,000	0,000	0,000			0,000	0,000	0,000	0,000	0,000	0,000	0,000			0,000			0,000	0,000	0,000	0,000	0,000	0,000	0,000
Служба аїд у Херсонській обл.	0,000	0,000	0,000			0,000	0,000	0,000	0,000	0,000	0,000	0,000			0,000			0,000	0,000	0,000	0,000	0,000	0,000	0,000
Служба аїд у Хмельницькій обл.	0,000	0,000	0,000			0,000	0,000	0,000	0,000	0,000	0,000	0,000			0,000			0,000	0,000	0,000	0,000	0,000	0,000	0,000
Служба аїд у Черкаській обл.	0,000	0,000	0,000			0,000	0,000	0,000	0,000	0,000	0,000	0,000			0,000			0,000	0,000	0,000	0,000	0,000	0,000	0,000
Служба аїд у Чернівецькій обл.	0,000	0,000	0,000			0,000	0,000	0,000	0,000	0,000	0,000	0,000			0,000			0,000	0,000	0,000	0,000	0,000	0,000	0,000
Служба аїд у Чернігівській обл.	0,000	0,000	0,000			0,000	0,000	0,000	0,000	0,000	0,000	0,000			0,000			0,000	0,000	0,000	0,000	0,000	0,000	0,000
Укравтодор	1 301,300	0,000	-1 301,300	1 408,300	0,000	-1 408,300	654,800	0,000	-654,800	41 862,364	0,000	-41 862,364	136 499,500	40 000,000	-96 499,500	6 360,016	133 565,800	127 365,794	23 055,000	211 141,700	173 665,800	-37 475,900	0,000	0,000
Разом	2 008,300	0,000	-2 008,300	1 408,300	0,000	-1 408,300	654,800	0,000	-654,800	50 001,872	707,000	-51 197,300	147 248,800	50 001,872	-97 246,928	16 828,300	144 454,144	127 626,444	23 055,000	243 107,800	195 163,616	-47 944,184	0,000	0,000

Директор Департаменту фінансово – економічної роботи

О.В.Загорнік

**Публічне акціонерне товариство
Державна акціонерна компанія
«Автомобільні дороги України»**

03680, м.Київ, вул..Горького, 51

тел.:494-07-96, факс: 490-57-15, 490-57-

16

E-mail: pev@rou.org.ua

№ 3/10 - 10/1272

«29» 07 2015р.

Директору фінансово-економічного
департаменту Державного агентства
автомобільних доріг України

Загорняку О.В.

На лист Національного агентства України з питань державної служби від 28.07.2015р. № 4059/20-15 надаємо інформацію стосовно щомісячних обсягів заборгованості з виплати заробітної плати працівникам ПАТ «ДАК «Автомобільні дороги України» у 2015 році.

Причиною заборгованості з виплати заробітної плати є не ритмічне надходження коштів в оплату виконаних робіт від головного замовника — Державного агентства автомобільних доріг України.


Крім того, постійно в наявності виконані на замовлення Служб автомобільних доріг в областях, але не прийняті змовником роботи. Це спричинює несвоєчасність розрахунків по податках, обов'язкових платежах, за матеріально-технічні ресурси, роботи, послуги. Відповідно, нараховуються штрафні санкції, залучаються кредитні кошти, що, в свою чергу, зумовлює прямі фінансові втрати у вигляді штрафів, пені, відсотків за користування банківськими та податковими кредитами.

Кошти, які надходили впродовж I півріччя 2015 року, спрямовувались на виплату заробітної плати, сплату ЄСВ і податків, погашення кредитів та сплату відсотків, а також на розрахунки з постачальниками для закупівлі матеріалів для можливості виконання виробничої програми.

Для погашення заборгованості з заробітної плати перед працівниками вживались і вживаються наступні заходи:

- проводиться моніторинг надходження і використання коштів за кожним надходженням коштів на розрахунковий рахунок дочірнього підприємства з метою збалансування платежів;

- активізована робота дочірніх підприємств з виконання робіт для інших замовників.



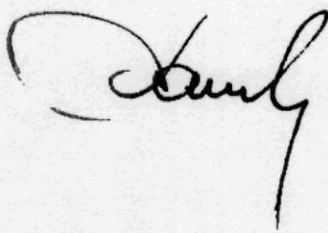
ПОСАДА	
ДЕРЖАВНЕ АГЕНТСТВО АВТОМОБІЛЬНИХ ДОРОГ УКРАЇНИ	
Вх. №	2101/09
« 29 »	07 2015
№2	

- проводиться робота з регіональними службами, які мають велику заборгованість перед дочірніми підприємствами, аж до вирішення проблемних питань у суді, виграно ряд позовів;

- проводиться, починаючи з 2014 року і до тепер, оптимізація структури і чисельності дочірніх підприємств з метою зменшення непродуктивних витрат.

Додаток на I аркуші.

В.о. голови правління



І.В.Данкевич



Інформація про щомісячні обсяги заборгованості з виплати заробітної плати працівникам ПАТ "ДАК "Автомобільні дороги України" та його дочірніх підприємств за I півріччя 2015 року.

№ п/п	Назва дочірнього підприємства	Заборгованість з виплати заробітної плати станом						
		на 1 січня.	на 1 лютого	на 1 березня	на 1 квітня	на 1 травня	на 1 червня	на 1 липня
1	Вінницький ОАД	2799,0	3460,0	6512,0	2883,9	1294,0	3408,0	3133,2
2	Волинський ОАД	2991,1	4730,0	4323,1	3898,6	4471,5	5369,8	7164,6
3	Дніпропетровський ОАД		3676,2	2764,1		2405,2	3140,7	1356,2
4	Донецький ОАД	276,5	1886,1	1851,0				
5	Житомирський ОАД	4352,0	4984,0	7270,2	6002,5	6884,2	7070,3	6671,4
6	Закарпатський ОАД	3411,5	2550,0	4366,0	520,0	1994,0	2025,0	2269,0
7	Запорізький ОАД	3514,0	4351,2	5916,9	3487,0	3236,9	4605,9	5632,1
8	Івано-Франківський ОАД			2314,0		2365,0	2230,0	4089,0
9	Київський облдорупр	4593,6	9324,0	10613,3	9582,0	6779,0	7384,1	11302,5
10	Кіровоградський ОАД	2465,8	5513,9	4964,5	5362,5	4637,5	5038,7	5394,0
11	Луганський ОАД		1662,0	1341,6		1289,7	2963,6	1440,0
12	Львівський ОАД	340,2		3780,0	1190,0	1273,0	2492,0	3532,9
13	Миколаївський ОАД	2425,0	1850,0	3350,0	3778,0	3218,0	3525,0	1720,0
14	Одеський ОАД	4056,0	3000,6	4225,0	3904,0	4790,0	5063,0	4732,0
15	Полтавський ОАД		2787,9	2374,0			2391,5	2643,3
16	Рівненський ОАД		1342,1	3050,7	1509,1	1475,3	1411,9	1796,2
17	Сумський ОАД		2677,4	3109,1	2141,0	2471,2	2690,9	3625,8
18	Тернопільський ОАД		315,5	2415,5	1092,2	1670,0	2773,0	3334,4
19	Харківський ОАД			2393,2	2843,2	2570,0	2492,4	2027,4
20	Херсонський ОАД		770,2	1876,1	1610,4	1252,4	1586,0	1323,4
21	Хмельницький ОАД	383,7	2441,0	3631,8	1495,5	1795,7	3359,2	3082,1
22	Черкаський ОАД		1216,0	3048,0	1526,0	1858,0	2061,0	1991,0
23	Чернівецький ОАД	892,0	1224,1	2144,1	1780,6	1134,2	2217,8	2088,0
24	Чернігівський ОАД	4354,0	4645,8	6500,8	6942,5	5265,0	7445,0	5785,4
25	ДП "ШРБУ-100"	930,0	1171,0	1270,4	923,3	726,0	906,9	1028,9
26	Західдорвибхупром							
27	Львівський дорсервіс							
28	ОК "Поділля"	161,0	162,0	140,0	131,0	115,0	141,0	77,0
29	ЕКСБУД							
30	Київський ОАД						8,0	25,9
31	Апарат ДАК							
	ВСЬОГО	37 945,4	65 741,0	95 545,4	62 603,3	64 970,8	83 800,7	87 265,7

В.о.голови правління

І.В.Данкевич



ДЕРЖАВНЕ АГЕНТСТВО
АВТОМОБІЛЬНИХ ДОРІГ УКРАЇНИ
(УКРАВТОДОР)

вул. Фізкультури, 9, м. Київ, 03150
Тел.: (044) 287-24-05, 287-24-49, факс: 287-42-18
E-mail: kae@ukravtodor.gov.ua
Web: http://www.ukravtodor.gov.ua
Код ЄДРПОУ 37641918

Міністру фінансів України
Яресько Н.Е.

копія: Міністру інфраструктури України
Пивоварському А.М.

07.07.15 № 1264/1/6.3-4

На № _____ від _____

Шановна Пані Наталіє!
Шановний Андрію Миколайовичу!

Державне агентство автомобільних доріг (далі – Укравтодор) надає прогноз динаміки заборгованості з виплати заробітної плати по ПАТ "ДАК "Автомобільні дороги України" до кінця поточного року (додається).

Чинним помісячним розписом Державного бюджету України за бюджетною програмою 3111020 за кодом економічної класифікації 2281 (поточний дрібний ремонт та експлуатаційне утримання доріг загального користування) на червень-грудень місяці поточного року по замовникам в областях передбачено фінансування у розмірі 1 473,2 млн. грн., з яких близько 1 031,2 млн. грн. прогнозується на оплату робіт, виконаних філіями дочірніх підприємств ПАТ "ДАК "Автомобільні дороги України". При діючому рівні фінансування на зазначених підприємствах до кінця поточного року прогнозується зростання заборгованості з виплати заробітної плати та обов'язкових платежів до 245,5 млн. грн., збільшення дефіциту обігових коштів, накопичення боргів перед постачальниками.

Зазначену ситуацію можливо виправити шляхом виділення додаткових коштів на поточний ремонт та утримання доріг загального користування в сумі щонайменш 2 млрд. грн. За цих умов заборгованість з виплати заробітної плати та обов'язкових платежів на підприємствах ПАТ "ДАК "Автомобільні дороги України" буде ліквідовано у жовтні поточного року, починаючи з листопада буде розпочато погашення заборгованості перед постачальниками пального та матеріалів для дорожніх робіт.

Зважаючи на зазначене, прошу Вас врахувати необхідність виділення додаткового фінансування в сумі 2 млрд. грн. на ремонт та утримання доріг загального користування при внесенні змін до Державного бюджету на 2015 рік.

Додатки: зазначене на 2 арк.



Сергій Підгайний

Прогноз динаміки заборгованості з виплати заробітної плати по ПАТ "ДАК "Автомобільні дороги України" у 2015 році

№	ПОКАЗНИК	2015 рік						тис. грн.
		липень + червень	серпень	вересень	жовтень	листопад	грудень	
1	Передбачено помісячним розписом ДБ за КЕКВ 2281 по замовникам в областях	352 853,8	225 445,2	254 146,5	208 301,0	217 284,6	215 153,6	
2	Прогнозне спрямування коштів дочірнім підприємствам ПАТ "ДАК" (70%)	246 997,7	157 811,6	177 902,6	145 810,7	152 099,2	150 607,5	
3	Заборгованість з виплати заробітної плати та платежів в бюджет на початок місяця (з поточною)	223 056,6	154 489,9	172 312,1	182 218,5	204 769,1	224 842,0	
4	Прогноз нарахування заробітної плати та платежів протягом місяця (20,8 тис. чол.)	80 000,0	80 000,0	80 000,0	80 000,0	80 000,0	80 000,0	
5	Використання коштів дочірніми підприємствами ПАТ "ДАК" (в середньому за 6 місяців 2015 року):							
6	- на виплату заробітної плати та платежів (39,4%)	148 566,7	62 177,8	70 093,6	57 449,4	59 927,1	59 339,4	
7	- на сплату інших податків в бюджеті усіх рівнів (7,6%)	12 344,5	11 993,7	13 520,6	11 081,6	11 559,5	11 446,2	
8	- на обслуговування зобов'язань перед банками (1,5%)	2 436,4	2 367,2	2 668,5	2 187,2	2 281,5	2 259,1	
9	- на оплату енергоносіїв (3,3%)	5 360,1	5 207,8	5 870,8	4 811,8	5 019,3	4 970,0	
10	- на оплату субідрядних робіт (8,7%)	14 131,2	13 729,6	15 477,5	12 685,5	13 232,6	13 102,9	
11	- на оплату постачальникам матеріалів (39,5%)	64 158,8	62 335,6	70 271,5	57 595,2	60 079,2	59 490,0	
12	Заборгованість з виплати заробітної плати та платежів в бюджет на кінець місяця	154 489,9	172 312,1	182 218,5	204 769,1	224 842,0	245 502,6	

накопичення боргів перед постачальниками



Прогноз динаміки заборгованості з виплати заробітної плати по ПАТ "ДАК "Автомобільні дороги України" у 2015 році
при виділенні додаткового фінансування в сумі 2 млрд. грн.

№	ПОКАЗНИК	2015 рік					тис. грн.
		липень + червень	серпень (+400 000,0)	вересень (+400 000,0)	жовтень (+400 000,0)	листопад (+400 000,0)	
1	Передбачено помісячним розписом ДБ за КЕКВ 2281 по замовникам в областях	352 853,8	625 445,2	654 146,5	608 301,0	617 284,6	615 153,6
2	Прогнозне спрямування коштів дочірнім підприємствам ПАТ "ДАК" (70%, з серпня - 50%)	246 997,7	312 722,6	327 073,3	304 150,5	308 642,3	307 576,8
3	Заборгованість з виплати заробітної плати та платежів в бюджет на початок місяця (з поточною)	223 056,6	154 489,9	111 277,2	62 410,3	22 575,0	0,0
4	Прогноз нарахування заробітної плати та платежів протягом місяця (20,8 тис. чол.)	80 000,0	80 000,0	80 000,0	80 000,0	80 000,0	80 000,0
5	Використання коштів дочірніми підприємствами ПАТ "ДАК" (в середньому за 6 місяців 2015 року):						
6	- на виплату заробітної плати та платежів (39,4%)	148 566,7	123 212,7	128 866,9	119 835,3	102 575,1	80 000,0
7	- на сплату інших податків в бюджеті усіх рівнів (7,6%)	12 344,5	23 766,9	24 857,6	23 115,4	23 456,8	23 375,8
8	- на обслуговування зобов'язань перед банками (1,5%)	2 436,4	4 690,8	4 906,1	4 562,3	4 629,6	4 613,7
9	- на оплату енергоносіїв (3,3%)	5 360,1	10 319,8	10 793,4	10 037,0	10 185,2	10 150,0
10	- на оплату субідрядних робіт (8,7%)	14 131,2	27 206,9	28 455,4	26 461,1	26 851,9	26 759,2
11	- на оплату постачальникам матеріалів (39,5%)	64 158,8	123 525,4	129 194,0	120 139,4	140 943,7	162 678,1
12	Заборгованість з виплати заробітної плати та платежів в бюджет на кінець місяця	154 489,9	111 277,2	62 410,3	22 575,0	0,0	0,0

початок погашення заборгованості
перед постачальниками

