

**ІНФОРМАЦІЯ**  
**про досягнення запланованої мети, завдань та результативних показників**  
**головним розпорядником коштів державного бюджету в межах бюджетних програм**  
**у 2011 році**

**1. Апарат Верховної Ради України (011)**  
**(найменування головного розпорядника коштів державного бюджету) (КВК)**

**2. Мета діяльності (місія) головного розпорядника**

Мета діяльності Верховної Ради України – розробка та прийняття законодавчих та нормативно-правових актів України, внесення змін до Конституції України в межах і порядку передбачених розділом XIII Конституції України, затвердження Державного бюджету України та внесення змін до нього, контроль за виконанням Державного бюджету України, визначення засад внутрішньої та зовнішньої політики, затвердження загальнодержавних програм економічного, науково-технічного, соціально-культурного розвитку, охорони довкілля, здійснення контролю за діяльністю Кабінету Міністрів України відповідно до Конституції України, здійснення парламентського контролю у межах визначених Конституцією України та Регламентом Верховної Ради України.

Головний розпорядник, Апарат Верховної Ради України, здійснює правове, наукове, організаційне, документальне, кадрове, фінансово-господарське, матеріально-технічне, соціально-побутове та інше забезпечення діяльності Верховної Ради України. Апарат у своїй діяльності керується Конституцією України, законами України, постановами Верховної Ради України, Регламентом Верховної Ради України, розпорядженнями Голови Верховної ради України та Керівника Апарату Верховної Ради України.

**3. Показники, що характеризують стан використання бюджетних коштів**

	Обсяги бюджетних асигнувань			Касові витрати		
	Загальний фонд	Спеціальний фонд	Разом	Загальний фонд	Спеціальний фонд	Разом
Видатки (без урахування видатків за рахунок власних надходжень)	849641,9		849641,9	840833,0		840833,0
Видатки за рахунок власних надходжень	X	74809,0	74809,0	X	57310,9	57310,9
Надання кредитів						

тис.грн.

Всього видатки та надання кредитів	849641,9	74809,0	924450,9	840833,0	57310,9	898143,9
------------------------------------	----------	---------	----------	----------	---------	----------

#### 4. Завдання та досягнуті результати діяльності головного розпорядника

Найменування	Одиниця виміру	Заплановано	Виконано
1	2	3	4
<b>Завдання 1</b>			
<i>Розробка та прийняття законодавчих та нормативно-правових актів України та здійснення парламентського контролю у межах визначених Конституцією України та Регламентом Верховної Ради України</i>			
<b>КПКВК 0111010 «Здійснення законотворчої діяльності Верховної Ради України»</b>			
Показник результату			
1.Кількість прийнятих законопроектів	Одн.	359	415
2.Відсоток прийнятих законопроектів до зареєстрованих	Відсоток	26,6	44,7
3.Середні витрати на один зареєстрований законопроект	Тис.грн.	346,4	496,1
<b>Завдання 2</b>			
<i>Організаційне, матеріально-технічне та господарське забезпечення діяльності Верховної Ради України</i>			
<b>КПКВК 0111020 «Організаційне, матеріально-технічне та господарське забезпечення діяльності Верховної Ради України»</b>			
Показник результату			
1.Кількість опрацьованих законопроектів	Одн.	1350	929
2. Кількість виконаних доручень, листів на опрацюванні	Одн	795375	804517
3.Кількість опрацьованих одним працівником зареєстрованих законопроектів	Одн.	1,2	0,9
<b>Завдання 3</b>			
<i>Здійснення міжнародних відносин України з іншими країнами, що спрямовані на розбудову стосунків з вищими законодавчими органами інших країн.</i>			
<b>КПКВК 0111030 «Організація та здійснення офіційних прийомів Верховною Радою України»</b>			
<b>КПКВК 0111040 «Візити народних депутатів України за кордон»</b>			
Показник результату			
1.Кількість офіційних прийомів	Одн.	36	36



2.Рівень виконання Плану міжнародних обмінів Верховної Ради України	Відсоток	100	100
3.Рівень сукупних витрат, пов'язаних з прийомом однієї делегації	Тис.грн.	67,1	66,3
4.Кількість візитів народних депутатів за кордон	Одн.	107	115

#### Завдання 4

##### Обслуговування діяльності Верховної Ради України

**КПКВК 0111050 «Обслуговування діяльності Верховної Ради України»**

**КПКВК 0111070 «Фінансова підтримка санаторно-курортного комплексу Управління справами Верховної Ради України»**

##### Показник результату

1.Рівень витрат на науково-правове забезпечення законодавчої діяльності Верховної Ради України	Тис.грн.	8361,8	8361,8
2.Рівень витрат на обслуговування і утримання адміністративних приміщень Верховної Ради України	Тис.грн.	74235,2	73535,9
3. Рівень автотранспортного забезпечення діяльності Верховної Ради України	Тис.грн.	37817,6	37817,6
4.Кількість реалізованих путівок до санаторно-курортних закладів Управління справами	Шт.	8897	7079

#### Завдання 5

*Всебічне висвітлення ролі і місця Верховної Ради України у конституційному процесі, найважливіших питань внутрішньої і зовнішньої політики, публікування статей, коментарів, інших матеріалів з проблем формування правового поля суспільства, його багатомасштабної економіки; забезпечення інформацією методологічного та методичного характеру представницьких, інших органів державної влади та органів місцевого самоврядування, висвітлення досвіду їхньої діяльності.*

**КПКВК 0111080 «Висвітлення діяльності народних депутатів України через засоби телебачення і радіомовлення»**

**КПКВК 0111090 «Фінансова підтримка видання «Голос України» та журналу «Віче»»**

##### Показник результату

1.Обсяги трансляцій сесій та програм про діяльність Верховної Ради України на супутниково-кабельному каналі	Год.	3514	3514
2.Вартість трансляцій сесій та програм про діяльність Верховної Ради України на супутниково-кабельному телебаченні	Тис.грн.	10436,6	10911,2
3.Середня вартість однієї години трансляцій сесій та програм про діяльність Верховної Ради України на супутниково-кабельному каналі	Грн.	2970,0	3105,1
4.Загальний річний тираж газети «Голос України» та журналу «Віче»	Тис.шт.	25086	22449,1

#### 5. Висновок про ступінь досягнення запланованої мети, виконання завдань та результативних показників головним розпорядником

Рівень освоєння видатків загального фонду державного бюджету по головному розпоряднику бюджетних коштів Апарат Верховної Ради України у 2001 році склав 99 відсотків.

У 2011 році, відповідно до основної мети Верховної Ради України, було розроблено 929 законопроекти та 415 з них прийнято. Показник прийнятих законопроектів було збільшено проти запланованих на 15,6 відсотки, проте показник законодавчої ініціативи зменшився на 31,2 відсотки.

У звітному періоді у повному обсязі було здійснено заплановані заходи з обслуговування, організаційного, інформаційно-аналітичного та матеріально-технічного забезпечення діяльності Верховної Ради України. Рівень освоєння видатків за відповідною бюджетною програмою становить 99,9 відсотки.

Відповідно до Орієнтовного плану міжнародних обмінів Верховної Ради України на 2011 рік було здійснено 36 офіційних прийомів іноземних делегацій та 115 візитів делегацій Верховної Ради України до міжнародних парламентських організацій та на запрошення країн світу.

Відповідно до запланованих показників було здійснено трансляцію сесій та програм про діяльність Верховної Ради України на супутниково-кабельному каналі «Рада».

Керуючий справами



Г.СІТАЙЛО

Головний бухгалтер



О.СОВЕНКО



Додаток  
до листа Державного управління  
справами  
від 15 лютого 2012 року  
№ 02-5/08.1/0349

**ІНФОРМАЦІЯ**  
**про досягнення запланованої мети, завдань та результативних показників**  
**головним розпорядником коштів державного бюджету в межах бюджетних програм**  
**у 2011 році**

1. **Державне управління справами** ( 030 )  
(найменування головного розпорядника коштів державного бюджету) (КВК)

**2. Мета діяльності (місія) головного розпорядника**

Матеріально-технічне, соціально-побутове та інше забезпечення діяльності Президента України, Ради національної безпеки і оборони України, Адміністрації Президента України та інших створених Президентом України консультативних, дорадчих та допоміжних органів і служб.

**3. Показники, що характеризують стан використання бюджетних коштів**

	Обсяги бюджетних асигнувань			Касові витрати		
	Загальний фонд	Спеціальний фонд	Разом	Загальний фонд	Спеціальний фонд	Разом
Видатки (без урахування видатків за рахунок власних надходжень)	1349801,7		1349801,7	1266607,9		1266607,9
Видатки за рахунок власних надходжень	X	164503,9	164503,9	X	137754,4	137754,4
Надання кредитів						
<b>Всього видатки та надання кредитів</b>	<b>1349801,7</b>	<b>164503,9</b>	<b>1514305,6</b>	<b>1266607,9</b>	<b>137754,4</b>	<b>1404362,3</b>

тис.грн.

#### 4. Завдання та досягнуті результати діяльності головного розпорядника

Найменування	Одиниця виміру	Заплановано	Виконано
1	2	3	4
<b>Ціль</b>			
<b>Забезпечення виконання Президентом України конституційних повноважень</b>			
<b>Завдання 1</b>			
<b>Здійснення організаційного, фінансового, медичного забезпечення офіційних і протокольних заходів за участю Президента України, створення необхідних умов для прийому іноземних делегацій</b>			
Кількість офіційних заходів за участю Президента України	шт.	450	174
Середні витрати на проведення одного заходу	тис.грн.	26,3	65,1
<b>Завдання 2</b>			
<b>Забезпечення виконання Президентом України повноважень щодо представництва держави у міжнародних відносинах</b>			
Кількість візитів Президента України за кордон	од.	28	21
Чисельність осіб, які приймають участь у візитах Президента України за кордон	осіб	440	253
Середні витрати, пов'язані зі здійсненням за кордон одного візиту (поїздки)	тис.грн.	872,5	842,0
<b>Завдання 3</b>			
<b>Матеріально-технічне, інформаційно-аналітичне, транспортне, соціально-побутове та інші забезпечення діяльності Президента України, Адміністрації Президента України та інших державних органів, утримання державних резиденцій і адмінбудинків, виготовлення державних нагород</b>			
Площа державних резиденцій, адміністративних і господарських об'єктів, прилеглої території	кв.м	151997,4	151997,4
Загальний пробіг автомобілів на рік	тис.км	6057,9	7194,6
Кількість забезпечених авіаперевезень Президента України та офіційних делегацій авіаційним транспортом в межах країни	од.	84	44
Витрати на утримання 1 кв.м резиденцій, адмінбудинків та прилеглої території	грн.	272,3	271,0
Кількість виготовлених державних нагород та атрибутів до нагород	од.	50805	40650
Середня вартість виготовлення державних нагород та атрибутів до нагород	грн.	376,1	370,8
Загальний річний тираж інформаційного бюлетеня «Офіційний вісник Президента України»	тис.шт.	120	175
Обсяг фінансової підтримки на випуск одного примірника інформаційного бюлетеня «Офіційний вісник Президента України»	грн.	13,6	9,3

#### Завдання 4

**Сприяння виконанню в АР Крим повноважень, покладених на Президента України, утвердженню правових засад у діяльності органів місцевого самоврядування, поліпшенню соціально-трудова відносин та врегулюванню трудових спорів**

Проведення Всеукраїнського конкурсу проектів та програм розвитку місцевого самоврядування	од.	1	1
Кількість міжнародних конференцій, пов'язаних з головуванням України в Комітеті міністрів Ради Європи	од.	1	1
Кількість міжнародних муніципальних слухань, пов'язаних з головуванням України в Комітеті міністрів Ради Європи	од.	1	1
Кількість проектів-переможців Всеукраїнського конкурсу	од.	130	130
Кількість осіб, яким надавались послуги працівниками Секретаріату Національної тристоронньої соціально-економічної ради	осіб	1200	1200
Кількість нормативних актів щодо діяльності Національної служби посередництва і примирення та здійснення примирних процедур	шт.	10	10
Видання бюлетеня Національної служби посередництва і примирення	од.	12	12

#### Завдання 5

**Творча відзнака та нагородження громадян Національною премією України імені Тараса Шевченка та Державною премією України у галузі освіти**

Присуджено Національних премій імені Тараса Шевченка	од.	3	3
Присуджено Державних премій України у галузі освіти	од.	5	5
Розмір Національної премії імені Тараса Шевченка	тис.грн.	250	250
Розмір Державної премії України у галузі освіти	тис.грн.	150	150

#### Ціль

**Підвищення рівня надання медичних послуг та збереження стану здоров'я осіб, обслуговування яких здійснюється Державним управлінням справами**

#### Завдання 1

**Покращення рівня надання медичних послуг в умовах стаціонару**

Кількість пролікованих хворих в умовах стаціонару	чол.	13600	10719
Середня тривалість перебування в стаціонарі	днів	10,9	11,9

#### Завдання 2

**Покращення рівня надання швидкої та невідкладної медичної допомоги, поліклінічно-амбулаторного обслуговування, діагностики та лікування**


Чисельність осіб, медичне обслуговування яких здійснюється ДУС	осіб	55107	55107
--	------	-------	-------

Кількість лікарських відвідувань у розрахунку на одну особу	од.	18,2	15,7
Кількість викликів на одну бригаду швидкої медичної допомоги	шт.	1716,7	1575,0
Охоплення диспансерним оглядом осіб, обслуговування яких здійснюється ДУС	відс.	80,0	80,0
<b>Завдання 3</b> <b>Забезпечення належного рівня санітарного та епідеміологічного благополуччя</b>			
Кількість об'єктів нагляду	од.	275	275
Кількість лабораторних досліджень	од.	10630	13488
Охоплення профілактичними щепленнями	відс.	99	99
<b>Завдання 4</b> <b>Забезпечення санаторно-курортного лікування та відпочинку</b>			
Загальна площа державних резиденцій, дач та будівель для їх обслуговування	кв.м	1322124	1322124
Загальна площа будинку відпочинку та комплексу відпочинку	кв.м	65347,5	65347,5
<b>Завдання 5</b> <b>Здійснення заходів з обміну та вивчення досвіду у провідних клініках світу</b>			
Чисельність фахівців Клінічної лікарні «Феофанія», які пройдуть стажування у вигляді майстер-класу шляхом теленавчання	чол.	45	45
Чисельність фахівців Клінічної лікарні «Феофанія», направлених на стажування за кордон	чол.	14	14
<b>Ціль</b> <b>Створення умов для підвищення ефективності використання природних ресурсів</b>			
<b>Завдання</b> <b>Підвищення ефективності і забезпечення раціонального використання лісових ресурсів, поліпшення стану водних об'єктів</b>			
Загальна площа природно-заповідного фонду	га	129045,9	129045,9
Площа, на якій проводиться наземна охорона лісів від пожеж	га	64881,9	64881,9
Площа, на якій проводиться боротьба зі шкідниками та хворобами лісу	га	35288,5	32288,5
<b>Ціль</b> <b>Сприяння розвитку науково-технічного потенціалу</b>			
<b>Завдання</b> <b>Запровадження використання прикладних досліджень і розробок у науково-практичному забезпеченні діяльності органів державної влади та управління, закладів охорони здоров'я</b>			
Кількість прикладних досліджень із стратегічних проблем внутрішньої і зовнішньої політики	од.	20	20
Підготовка щорічного Послання Президента України до Верховної Ради України	од.	1	1

Кількість аналітичних матеріалів, підготовлених Національним інститутом стратегічних досліджень	од.	299	410
Кількість наукових робіт у сфері державного управління	од.	42	42
Кількість прикладних розробок у сфері профілактичної та клінічної медицини	од.	3	3
<b>Ціль</b> <b>Підвищення якості надання освітніх послуг</b>			
<b>Завдання 1</b> <b>Забезпечення надання освітніх послуг з підготовки кадрів для центральних органів виконавчої влади та органів місцевого самоврядування</b>			
Середньорічна кількість магістрів денної, вечірньої та заочної форм навчання	чол.	1928,8	1903,9
Середньорічна чисельність аспірантів	чол.	600,4	565,7
Середньорічна чисельність докторантів	чол.	55,1	52,8
<b>Завдання 2</b> <b>Забезпечення надання освітніх послуг з підвищення кваліфікації та перепідготовки кадрів (післядипломна освіта)</b>			
Середньорічна кількість фахівців, які підвищують кваліфікацію	чол.	437	465
Середньорічна кількість фахівців, які пройшли перепідготовку	чол.	40	40
<b>Ціль</b> <b>Підтримка матеріально-технічної бази Державного управління справами</b>			
<b>Завдання</b> <b>Забезпечення будівництва, капітального ремонту, реконструкції та реставрації об'єктів Державного управління справами</b>			
Рівень будівельної готовності корпусу № 1 ДП «Санаторій «Кришталевий палац»	відс.	100	100
Рівень будівельної готовності корпусу «Парк» ДП «Санаторій «Гурзуфський»	відс.	27,2	18,8
Рівень виконання загального обсягу робіт з будівництва Всеукраїнського центру радіохірургії	відс.	100	100
Рівень будівельної готовності робіт з реставрації Маріїнського палацу, м.Київ	відс.	36,5	36,5
Рівень будівельної готовності першого етапу першої черги аварійно-відновлювальних робіт з ліквідації аварійного стану житлового будинку по вул. Срібнокільській, 20 у м. Києві	відс.	46,4	46,4
Рівень будівельної готовності другого етапу першої черги аварійно-відновлювальних робіт з ліквідації аварійного стану житлового будинку по вул. Срібнокільській, 20 у м. Києві	відс.	37,4	37,4
Рівень будівельної готовності будівель ДП «Санаторій «Південний», що ремонтуються	відс.	100	31,5
Рівень будівельної готовності покрівель ДП «Санаторій «Південний», що ремонтуються	відс.	100	75,1
Рівень будівельної готовності Реабілітаційного центру на базі ДП «Санаторій «Конча-Заспа»	відс.	8,5	7,7

**5. Висновок про ступінь досягнення запланованої мети, виконання завдань та результативних показників головним розпорядником**  
Державним управлінням справами як головним розпорядником коштів Державного бюджету України забезпечено досягнення основної мети, виконання покладених на нього завдань та функцій, визначених Указом Президента України від 17 грудня 2002 року № 1180 «Про Положення про Державне управління справами», та основних результативних показників бюджетних програм.

Заступник Керівника  
Державного управління справами



(підпис)

**Г.Р. БЕРАДЗЕ**  
(ініціали та прізвище)



**ІНФОРМАЦІЯ**  
**про досягнення запланованої мети, завдань та результативних показників**  
**головним розпорядником коштів державного бюджету в межах бюджетних програм**  
**у 2011 році**

1. Господарсько-фінансовий департамент Секретаріату Кабінету Міністрів України (041)  
(найменування головного розпорядника коштів державного бюджету) (КВК)

**2. Мета діяльності (місія) головного розпорядника**

Забезпечення виконання функцій, покладених Конституцією України та Законом України «Про Кабінет Міністрів України» на Кабінет Міністрів України, як вищого органу в системі органів виконавчої влади.

Стратегічною метою діяльності Кабінет Міністрів України є проведення системних реформ для переходу на інноваційно-інвестиційну модель розвитку, що дасть змогу модернізувати економіку країни та досягти високих стандартів життя населення.

Необхідною умовою виконання цієї мети є консолідація суспільства, координація зусиль і забезпечення співпраці всіх гілок влади, політичних партій, соціальних партнерів та громадських інститутів.

Мета діяльності Господарсько-фінансового департаменту Секретаріату Кабінету Міністрів України:

- організаційне, експертно-аналітичне, правове, інформаційне, матеріально-технічне забезпечення діяльності Кабінету Міністрів України, Прем'єр-міністра України, Першого віце-прем'єр-міністра України та інші види забезпечення;
- реалізація єдиної державної внутрішньої політики та забезпечення зовнішньоекономічної діяльності з метою ефективного використання геостратегічних переваг України, зумовлених розташуванням між потужними світовими політичними та економічними центрами, забезпечення подальшої інтеграції України у європейську та світові економічні системи. Зміцнення репутації надійного партнерства Європейського Союзу, Російської Федерації, Сполучених Штатів Америки та інших країн, посилення привабливості України для міжнародної спільноти в економічному, культурному, науковому, історичному та туристичному плані, поглиблення та удосконалення співробітництва з міжнародними фінансовими організаціями, посилення координуючої ролі держави у реалізації єдиної державної регіональної політики, забезпечення співпраці з громадськими організаціями, налагодження плідного діалогу між владою, суб'єктами господарювання та політичними і громадськими організаціями;
- забезпечення утримання в належному стані Будинку Уряду, інших адміністративних будинків, об'єктів спеціального призначення, споруд, інженерних комунікацій і обладнання, що перебувають на балансі організацій, які належать до сфери управління Господарсько-фінансового департаменту, та створення необхідних умов для роботи керівництва Уряду, працівників Секретаріату Кабінету Міністрів, структурних підрозділів Мінфіну та Мінекономрозвитку, які розміщені в Будинку Уряду. Дотримання безпечних умов з транспортного обслуговування керівництва Уряду та Секретаріату, офіційних делегацій та урядових заходів;
- проведення зовнішньо-політичної діяльності України, як незалежної держави, шляхом здійснення офіційних та робочих візитів за кордон урядових делегацій та відрядження працівників органів державної влади за кордон за рішенням Кабінету Міністрів України;
- вдосконалення професійного рівня працівників Секретаріату Кабінету Міністрів з метою забезпечення Секретаріат працівниками з високим рівнем професіоналізму та культури з державним мисленням, здатних компетентно і відповідально виконувати завдання та функції, що стоять перед державою, проваджувати новітні технології, сприяти інноваційним процесам та інше, як це передбачено Законом України "Про державну службу" та діючим законодавством;

- оприлюднення, відповідно до законодавства в газеті "Урядовий кур'єр", Законів України, указів та розпоряджень Президента України, актів Верховної Ради України, постанов та розпоряджень Кабінету Міністрів України, всебічне висвітлення діяльності Президента України, Кабінету Міністрів України, центральних і місцевих органів виконавчої влади, актуальних проблем державотворення і життя суспільства з питань науки і культури, суспільно-політичного та соціально-економічного життя в Україні та за кордоном, розробка та реалізація проектів, спрямованих на формування позитивного іміджу Уряду, як в Україні, так і за її межами, питання європейської інтеграції, аспекти підготовки та проведення в Україні фінальної частини чемпіонату Європи з футболу Євро-2012, антикорупційних заходів, забезпечення доступності до інформаційних джерел Уряду найширших верств населення, насамперед, малозабезпечених (робітників, інтелігенції, молоді, сільського населення тощо);
- забезпечення оперативного реагування центральних та місцевих органів виконавчої влади на звернення громадян, підприємств, установ та організацій, суб'єктів підприємницької діяльності, органів місцевого самоврядування, що надходять на урядову телефонну "гарячу лінію";
- створення Національної системи опрацювання звернень до органів виконавчої влади;
- забезпечення формування державної політики з питань національної пам'яті.

### 3. Показники, що характеризують стан використання бюджетних коштів

тис. грн.

	Обсяги бюджетних асигнувань			Касові витрати		
	Загальний фонд	Спеціальний фонд	Разом	Загальний фонд	Спеціальний фонд	Разом
Видатки (без урахування видатків за рахунок власних надходжень)	320 441,2		320 441,2	278 533,6		278 533,6
Видатки за рахунок власних надходжень	X	6 851,4	6 851,4	X	6 088,7	6 088,7
Надання кредитів						
<b>Всього видатки та надання кредитів</b>	<b>320 441,2</b>	<b>6 851,4</b>	<b>327 292,6</b>	<b>278 533,6</b>	<b>6 088,7</b>	<b>284 622,3</b>

у тому числі за напрямками:

#### *Організаційне, інформаційно-аналітичне та матеріально-технічне забезпечення діяльності Кабінету Міністрів України*

Видатки (без урахування видатків за рахунок власних надходжень)	193 198,3		193 198,3	161 385,1		161 385,1
Видатки за рахунок власних надходжень	X	0,0	0,0	X	0,0	0,0
Надання кредитів						
<b>Всього видатки та надання кредитів</b>	<b>193 198,3</b>	<b>0,0</b>	<b>193 198,3</b>	<b>161 385,1</b>	<b>0,0</b>	<b>161 385,1</b>

#### *Організація та здійснення офіційних прийомів керівництвом Кабінету Міністрів України*

Видатки (без урахування видатків за рахунок власних надходжень)	3 637,2		3 637,2	1 559,4		1 559,4
Видатки за рахунок власних надходжень	X	0,0	0,0	X	0,0	0,0
Надання кредитів						
<b>Всього видатки та надання кредитів</b>	<b>3 637,2</b>	<b>0,0</b>	<b>3 637,2</b>	<b>1 559,4</b>	<b>0,0</b>	<b>1 559,4</b>

	Обсяги бюджетних асигнувань			Касові витрати		
	Загальний фонд	Спеціальний фонд	Разом	Загальний фонд	Спеціальний фонд	Разом

**Обслуговування діяльності Кабінету Міністрів України**

Видатки (без урахування видатків за рахунок власних надходжень)	67 374,3		67 374,3	65 773,4		65 773,4
Видатки за рахунок власних надходжень	X	5 720,7	5 720,7	X	4 958,0	4 958,0
Надання кредитів						
<b>Всього видатки та надання кредитів</b>	<b>67 374,3</b>	<b>5 720,7</b>	<b>73 095,0</b>	<b>65 773,4</b>	<b>4 958,0</b>	<b>70 731,4</b>

**Візити урядових делегацій та відрядження працівників органів державної влади за кордон за рішенням Кабінету Міністрів України**

Видатки (без урахування видатків за рахунок власних надходжень)	23 820,0		23 820,0	22 036,5		22 036,5
Видатки за рахунок власних надходжень	X	0,0	0,0	X	0,0	0,0
Надання кредитів						
<b>Всього видатки та надання кредитів</b>	<b>23 820,0</b>	<b>0,0</b>	<b>23 820,0</b>	<b>22 036,5</b>	<b>0,0</b>	<b>22 036,5</b>

**Перепідготовка та підвищення кваліфікації працівників Секретаріату Кабінету Міністрів України**

Видатки (без урахування видатків за рахунок власних надходжень)	125,3		125,3	99,2		99,2
Видатки за рахунок власних надходжень	X	0,0	0,0	X	0,0	0,0
Надання кредитів						
<b>Всього видатки та надання кредитів</b>	<b>125,3</b>	<b>0,0</b>	<b>125,3</b>	<b>99,2</b>	<b>0,0</b>	<b>99,2</b>

**Фінансова підтримка газети "Урядовий кур'єр"**

Видатки (без урахування видатків за рахунок власних надходжень)	5 622,7		5 622,7	5 622,3		5 622,3
Видатки за рахунок власних надходжень	X		0,0	X		0,0
Надання кредитів						
<b>Всього видатки та надання кредитів</b>	<b>5 622,7</b>	<b>0,0</b>	<b>5 622,7</b>	<b>5 622,3</b>	<b>0,0</b>	<b>5 622,3</b>

**Забезпечення функціонування та розвитку системи спеціальної інформації**

Видатки (без урахування видатків за рахунок власних надходжень)	1 937,2		1 937,2	0,0		0,0
Видатки за рахунок власних надходжень	X	0,0	0,0	X	0,0	0,0
Надання кредитів						
<b>Всього видатки та надання кредитів</b>	<b>1 937,2</b>	<b>0,0</b>	<b>1 937,2</b>	<b>0,0</b>	<b>0,0</b>	<b>0,0</b>

	Обсяги бюджетних асигнувань			Касові витрати		
	Загальний фонд	Спеціальний фонд	Разом	Загальний фонд	Спеціальний фонд	Разом

**Інформаційно-аналітичне та організаційне забезпечення оперативного реагування органів виконавчої влади**

Видатки (без урахування видатків за рахунок власних надходжень)	20 256,7		20 256,7	18 791,3		18 791,3
Видатки за рахунок власних надходжень	X		0,0	X		0,0
Надання кредитів						
<b>Всього видатки та надання кредитів</b>	20 256,7	0,0	20 256,7	18 791,3	0,0	18 791,3

**Забезпечення діяльності Українського інституту національної пам'яті**

Видатки (без урахування видатків за рахунок власних надходжень)	4 426,5		4 426,5	3 244,1		3 244,1
Видатки за рахунок власних надходжень	X	1 130,7	1 130,7	X	1 130,7	1 130,7
Надання кредитів						
<b>Всього видатки та надання кредитів</b>	4 426,5	1 130,7	5 557,2	3 244,1	1 130,7	4 374,7

**Використання коштів з резервного фонду бюджету на поховання колишнього першого заступника Голови Ради Міністрів УРСР Качаловського Є. В. (розпорядження Кабінету Міністрів України від 03.10.2011 № 958-р)**

Видатки (без урахування видатків за рахунок власних надходжень)	43,0		43,0	22,3		22,3
Видатки за рахунок власних надходжень	X		0,0	X		0,0
Надання кредитів						
<b>Всього видатки та надання кредитів</b>	43,0	0,0	43,0	22,3	0,0	22,3

**4. Завдання та досягнуті результати діяльності головного розпорядника**

Найменування	Одиниця виміру	Заплановано	Виконано
1	2	3	4
<b>Ціль 1. Забезпечення діяльності Кабінету Міністрів України</b>			
<b>Завдання 1.1. Здійснення загальнодержавних повноважень Кабінетом Міністрів України</b>			
Засідання Кабінету Міністрів України	кількість	104	96
Аналіз та фахова експертиза проектів законів, проектів Указів Президента, проектів постанов та розпоряджень Кабінету Міністрів України	кількість	3 000	3 143
Прийняття постанов Кабінетом Міністрів України	шт.	1 500	1 380

Найменування	Одиниця виміру	Заплановано	Виконано
1	2	3	4
Прийняття розпоряджень Кабінетом Міністрів України	шт.	1 800	1 358
<b>Завдання 1.2. Здійснення організаційного та експертно-аналітичного забезпечення діяльності Кабінету Міністрів України</b>			
Опрацювання отриманої кореспонденції та підготовка проектів резолюцій керівництва Кабінету Міністрів України	кількість	150 000	134 295
Проведення аналізу та фахової експертизи проектів нормативно-правових актів Кабінету Міністрів України	кількість	5 000	2 738
Розгляд та опрацювання звернень громадян	кількість	100 000	66 350
<b>Завдання 1.3. Забезпечення комунікацій з громадськістю та засобами масової інформації</b>			
Інформаційно-презентаційне та технічне забезпечення налагодження публічного діалогу Уряду з громадськістю	кількість	30	42
Публічні заходи Кабінету Міністрів України	кількість	20	155
Інформаційний супровід діяльності Уряду та забезпечення взаємодії із ЗМІ	кількість	50	87
<b>Завдання 1.4. Проведення заходів на забезпечення реалізації єдиної державної регіональної політики, забезпечення співпраці з суб'єктами господарювання та політичними і громадськими організаціями</b>			
Заходи по реалізації регіональної політики, вручення нагород, організації національних свят	кількість	250	220
<b>Завдання 1.5. Проведення міжурядових заходів на забезпечення здійснення зовнішньої політики України</b>			
Заходи по прийому офіційних іноземних делегацій	кількість	190	160
Забезпечення виконання спеціалізованих урядових делегацій за кордон	кількість	14	11
Забезпечення візитів урядових офіційних делегацій України та відряджень працівників органів державної влади за кордон за рішенням Кабінету Міністрів України	кількість	360	315
Кількість установ (міністерств, комітетів, організацій), працівники яких відряджаються за кордон за дорученням Кабінету Міністрів України	кількість	80	70
Кількість укладених міждержавних, міжурядових, міжвідомчих угод	кількість	170	176
<b>Ціль 2. Підвищення ефективності функціонування Секретаріату Кабінету Міністрів України</b>			
<b>Завдання 2.1. Забезпечення утримання Будинку Уряду, інших адміністративних об'єктів спеціального призначення, інженерних комунікацій і обладнання та створення належних умов для роботи керівництва Кабінету Міністрів України, його Секретаріату, структурних підрозділів Мінфіну та Мінекономрозвитку, які розміщені в Будинку Уряду</b>			
Загальна займана корисна площа Будинку Уряду	кв.м	39824,6	39824,6
Витрати на утримання 1 кв.м займаної корисної площі Будинку Уряду	тис.грн.	0,7	0,7

Найменування	Одиниця виміру	Заплановано	Виконано
1	2	3	4
<b>Завдання 2.2. Забезпечення якісних та безпечних умов з транспортного обслуговування керівництва Уряду, Секретаріату Кабінету Міністрів України, офіційних делегацій і урядових заходів та утримання транспортних засобів у належному стані</b>			
Кількість легкових автомобілів, зайнятих обслуговуванням керівництва Уряду, його Секретаріату та урядових заходів	од.	144	142
Кількість інших транспортних засобів, зайнятих обслуговуванням керівництва Уряду, його Секретаріату та урядових заходів	од.	38	34
Загальний пробіг автомобілів	тис.км	5700	5710,5
Середні витрати на рік з утримання однієї одиниці транспортних засобів	тис.грн.	208,2	211,2
Відсоток готовності автомобілів виходу на лінію	відсоток	96	98,5
<b>Завдання 2.3. Підвищення кваліфікації працівників Секретаріату Кабінету Міністрів України</b>			
Кількість фахівців, які підвищують кваліфікацію	осіб	300	272
Співвідношення кількості осіб, які підвищують кваліфікацію до загальної кількості державних службовців	відсоток	51,1	47,4
<b>Ціль 3. Фінансова підтримка газети «Урядовий кур'єр»</b>			
<b>Завдання 3.1. Забезпечення фінансової підтримки газети «Урядовий кур'єр»</b>			
Витрати на придбання паперу	тис.грн.	5622,7	5622,3
Обсяг фінансової підтримки на 1 примірник газети "Урядовий кур'єр"	грн.	0,3	0,4
Частка бюджетних коштів у собівартості 1 примірника газети	відсоток	16,5	23,3
Загальний тираж газети "Урядовий кур'єр"	тис.шт.	17360	13883
<b>Ціль 4. Інформаційно-аналітичне та організаційне забезпечення оперативного реагування органів виконавчої влади</b>			
<b>Завдання 4.1. Забезпечення діяльності державної установи "Урядовий контактний центр" для інформаційно-аналітичного та організаційного забезпечення оперативного реагування органів виконавчої влади на звернення громадян, підприємств, установ та організацій, суб'єктів підприємницької діяльності, органів місцевого самоврядування, що надходять на урядову телефонну "гарячу лінію"</b>			
Кількість зареєстрованих звернень заявників	од.	300000	191731
Координованість звернень	відсоток	100	100
Відсоток задоволених звернень громадян України у загальному обсязі	відсоток	100	99,5
<b>Завдання 4.2. Створення та функціонування Національної системи опрацювання звернень до органів виконавчої влади</b>			
Розробка та впровадження програмного продукту для забезпечення діяльності Національної системи опрацювання звернень до органів виконавчої влади	тис. грн.	7100	6965

Найменування	Одиниця виміру	Заплановано	Виконано
1	2	3	4
<b>Ціль 5. Забезпечення діяльності Українського інституту національної пам'яті</b>			
<i>Завдання 5.1. Наукове забезпечення політики національної пам'яті України</i>			
Кількість виданих монографій, збірників, наукових статей, наукової літератури	кількість	10	1

## 5. Висновок про ступінь досягнення запланованої мети, виконання завдань та результативних показників головним розпорядником

Секретаріат Кабінету Міністрів України здійснює організаційне, експертно-аналітичне, правове, інформаційне, матеріально-технічне та інші види забезпечення діяльності Кабінету Міністрів України, забезпечує підготовку та проведення засідань Кабінету Міністрів України, діяльність Прем'єр-міністра України, Першого віце-прем'єр-міністра України. Секретаріат забезпечує контроль за своєчасним поданням органами виконавчої влади проектів законів, проектів актів Кабінету Міністрів України, інших документів для підготовки їх до розгляду Кабінетом Міністрів України.

У 2011 році проведено 96 засідань Кабінету Міністрів України на яких розглянуто 3195 питань.

Було розглянуто та опрацьовано 3143 проектів актів, визначених актами і дорученнями Кабінету Міністрів України та Верховної Ради України, з них повернуто на доопрацювання 202 акти.

За звітний період працівниками Секретаріату Кабінету Міністрів України проведено аналіз, фахову експертизу та підготовлено до випуску 1380 постанов Кабінету Міністрів України та 1358 розпоряджень Кабінету Міністрів України.

У 2011 рік до Секретаріату Кабінету Міністрів України надійшло на опрацювання 134295 одиниць кореспонденції, у тому числі: закони України - 316 одиниць, постанови Верховної Ради України - 772 одиниці, листи керівництва Верховної Ради України, її комітетів та комісій - 2747 одиниць, депутатські запити - 609 одиниць, звернення народних депутатів України - 2118 одиниць, укази і розпорядження Президента України - 1313 одиниць, доручення та листи Президента України - 603 одиниці, листи Адміністрації Президента України та організацій при Адміністрації Президента України - 2868 одиниць, листи державних установ України (Верховний Суд, Конституційний Суд, Генпрокуратура, Рахункова палата, НБУ, НАН тощо) - 1824 одиниці, листи посадових осіб зарубіжних країн, дипломатичних представництв, юридичних осіб іноземних держав - 699 одиниць, листи та звернення міністерств і центральних органів виконавчої влади - 22194 одиниці, звернення обл (міськ) держадміністрацій та місцевих органів виконавчої влади - 11624 одиниці, звернення корпорацій, концернів, об'єднань, компаній, підприємств та інші - 14459 одиниць, звернення громадських об'єднань - 1438 одиниць, окремі доручення Уряду, протоколи нарад у керівництва Кабінету Міністрів, доповідні і службові записки тощо - 1411 одиниць, відповіді органів виконавчої влади на доручення та інформація про виконання рішень Уряду - 69570 одиниць.

Надійшло 66 350 індивідуальних та колективних звернення від 328 416 громадян з усіх регіонів України та із-за кордону, з них 3 293 - заяви, подані на особистому прийомі у приймальні Кабінету Міністрів. Відповідно до графіка особистого прийому громадян членами Кабінету Міністрів України у 2011 році членами Уряду та уповноваженими ними особами в Приймальні Кабінету Міністрів здійснено 92 особистих прийомів, на які звернулося 1279 громадян. Особисто міністрами проведено 5 прийомів, на яких прийнято 53 громадянина.

Основними питаннями, з якими зверталися громадяни до Приймальні Кабінету Міністрів та під час особистих прийомів, були потреби у соціальному захисті - 687 звернень, житлові питання - 563 звернень, забезпечення законності та охорони правопорядку, захисту прав і свобод громадян - 570 звернень, діяльність центральних та місцевих органів виконавчої влади - 282 звернень, стан та реформування комунального господарства - 262 звернень.

Всього протягом року до Приймальні Кабінету Міністрів звернулося 11 тис. 576 громадян.

Найменування	Одиниця виміру	Заплановано	Виконано
1	2	3	4

Щодо усіх листів, телеграм, які надходили до Кабінету Міністрів, заяв громадян, поданих у приймальні Кабінету Міністрів, вжито визначених законодавством заходів. Листи і заяви громадян з найважливіших питань доповідалися керівництву Уряду, давалися відповідні доручення, хід яких контролювався.

Протягом звітного періоду Департаментом інформації та комунікацій з громадськістю у Будинку Уряду організовано та проведено 19 виставок, 7 семінарів, 4 тренінги, 24 екскурсії для представників громадськості, учнівської та студентської молоді у Будинку Уряду, наради для працівників підрозділів з питань взаємодії із засобами масової інформації та громадськістю органів виконавчої влади, організовано проведення 108 прес-конференцій та брифінгів за участю Прем'єр-міністра України, віце-прем'єр-міністрів, членів Уряду.

На базі Комунікативного центру Уряду проведено близько 30 відеоконференцій. Участь у цих заходах взяли міністри та близько 1,2 тисяч представників громадських організацій та засобів масової інформації з Львівської, Дніпропетровської, Харківської та Одеської областей.

Для обговорення актуальних питань соціально-економічного життя організовано 4 зустрічі Прем'єр-міністра України з представниками громадських об'єднань.

У рамках взаємодії з громадськими радами, утвореними при органах виконавчої влади, проведено: нараду за участю голів громадських рад центральних і місцевих органів виконавчої влади, під час якої презентовано результати дослідження роботи громадських рад при центральних органах виконавчої влади у 2004 – 2010 роках, проведеного на замовлення Секретаріату Кабінету Міністрів Українським центром політичного менеджменту;

круглий стіл «Як підвищити ефективність консультацій з громадськістю. Роль громадських рад» за участю голів громадських рад при центральних і місцевих органах виконавчої влади (спільно з Ресурсним центром «Гурт»);

6 семінарів для голів громадських рад при місцевих (у тому числі районних) державних адміністраціях.

Здійснено 2 випуски інформаційного бюлетеню «Вісник громадських рад».

У 2011 році керівництвом Кабінету Міністрів України проводилися протокольні заходи під час візитів закордонних офіційних делегацій в Україну, зустрічі Прем'єр-міністра України з керівниками дипломатичних представництв, акредитованих в Україні та торгівельно-економічних місій, підписання офіційних документів, зустріч Прем'єр-міністра з представниками центральних та регіональних ЗМІ.

Протягом 2011 року за дорученням Кабінету Міністрів України здійснено 11 спецавіап перевезень за кордон урядових делегацій України.

Працівники 70 установ (міністерств, організацій) здійснили 315 візитів та поїздок за кордон.

Під час здійснення візитів за кордон урядових делегацій та працівників органів державної влади була проведена плідна робота у сфері всебічного представлення і відстоювання інтересів України на міжнародній арені, укладено та підписано 176 міжнародних угод, меморандумів, протоколів та програм щодо співробітництва та реалізації відповідних домовленостей у економічній, фінансовій, культурній, соціальній, космічній, промисловій та інших сферах.

Утримання Будинку Уряду та інших адміністративних об'єктів, об'єктів спеціального призначення, інженерних комунікацій і обладнання, що перебувають на балансі організацій, які належать до сфери управління Господарсько-фінансового департаменту Секретаріату Кабінету Міністрів України, згідно з правилами і нормами технічної експлуатації будинків і споруд та створення належних умов для роботи керівництва Уряду, Секретаріату Кабінету Міністрів України, структурних підрозділів Мінфіну та Мінекономрозвитку, які розміщені в Будинку Уряду, працівників організацій і об'єднань, розміщених в інших будівлях, якісні та безпечне транспортне обслуговування керівництва Уряду, Секретаріату Кабінету Міністрів України, офіційних делегацій і урядових заходів забезпечують працівники організацій, які належать до сфери управління Господарсько-фінансового департаменту Секретаріату Кабінету Міністрів.



Найменування	Одиниця виміру	Заплановано	Виконано
1	2	3	4

З метою забезпечення Секретаріату працівниками з високим рівнем професіоналізму та культури, з державним мисленням, здатних компетентно і відповідально виконувати завдання та функції що стоять перед державою, для вдосконалення професійного рівня працівників Секретаріату Кабінету Міністрів України за 2011 рік підвищили кваліфікацію 272 працівника Секретаріату Кабінету Міністрів України, у тому числі за напрямками:

- удосконалення знань з інформаційних технологій – 47 осіб;
- удосконалення знань з іноземних мов – 21 особа;
- навчання керівників структурних підрозділів Секретаріату – 170 осіб;
- удосконалення знань з українського ділового мовлення – 20 осіб;
- удосконалення знань з питань європейської інтеграції – 13 осіб;
- удосконалення знань з питань пожежної безпеки – 1 особа.

Фінансова підтримка газети «Урядовий кур'єр» забезпечує всебічне висвітлення діяльності Президента України, Кабінету Міністрів України, центральних і місцевих органів виконавчої влади, актуальних проблем державотворення і життя суспільства з питань науки і культури, суспільно-політичного та соціально-економічного життя і України та за кордоном, розробку та реалізацію проектів, спрямованих на формування позитивного іміджу Уряду, як в Україні, так і за її межами, забезпечує доступність до друкованих органів інформаційних джерел Уряду найширших верств населення.

Було видано 246 номерів газети «Урядовий кур'єр». Загальний тираж газети становив 13 883 тис. примірників.

У 2011 році в газеті «Урядовий кур'єр» оприлюднено 4 147 нормативних документів, у т.ч.: 394 Закони України, 616 Указів Президента України, 30 розпоряджень і доручень Президента України та Адміністрації Президента України, 79 постанов Верховної Ради, 1 343 постанови Кабінету Міністрів України, 1 515 розпоряджень Кабінету Міністрів України, 170 нормативних документів міністерств, комітетів, ДПА тощо. Крім того, надруковано 2 027 матеріалів, присвячених роботі Уряду.

Інформаційно-аналітичне та організаційне забезпечення оперативного реагування органів виконавчої влади на звернення громадян, підприємств, установ та організацій, суб'єктів підприємницької діяльності, органів місцевого самоврядування, на надходять на урядову телефонну «гарячу лінію» здійснює державна установа «Урядовий контактний центр».

У 2011 році працівниками УКЦ було зареєстровано 191731 звернення заявників, надано 116196 консультацій. Відповідно до компетенції УКЦ та Порядку його взаємодії з органами виконавчої влади із забезпечення оперативного реагування на звернення на звернення, що надходять на урядову телефонну «гарячу лінію», затвердженого постановою Кабінету Міністрів України від 12.08.2009 № 898, зареєстровані звернення було опрацьовано і направлено на розгляд органів виконавчої влади.


З метою наукового та аналітичного забезпечення формування державної політики з питань національної пам'яті у січні 2011 року постановою Кабінету Міністрів України від 12.01.2011 №8 було утворено Український інститут національної пам'яті як науково-дослідну установу, що перебуває в управлінні Кабінету Міністрів України. Основними завданнями Українського інституту національної пам'яті, спрямованими на досягнення мети, є науково-дослідне й аналітичне забезпечення формування політики національної пам'яті, творення української політичної нації та громадянського суспільства; науково-експертне сприяння Кабінету Міністрів України у реалізації гуманітарної політики держави; здійснення фундаментальних та науково-практичних досліджень актуальних проблем національної пам'яті; патріотичне виховання громадян України, участь в освітянській та просвітницькій діяльності з використанням історичних знань.

Найменування	Одиниця виміру	Заплановано	Виконано
1	2	3	4

Результатами діяльності Інституту мають бути видання капітальних наукових видань, збірників документів, науково-популярної літератури, фахового періодичного наукового збірника з історичних наук та інших видів друкованої продукції; проведення, на виконання відповідних Указів Президента України та постанов Кабінету Міністрів України, міжнародних та всеукраїнських наукових конференцій, семінарів, круглих столів із виданням та друком їх матеріалів.

У 2011 році був виданий збірник наукових статей "Державотворчі та цивілізаційні здобутки українського народу", накладом – 300 примірників (обсягом 332 сторінки). Під авторством, у співавторстві, за науковою редакцією, в упорядкуванні співробітниками Українського інституту національної пам'яті видані друком наукові, науково-популярні та науково-документальні праці загальним обсягом близько 404 друк. аркуші (із них 250 арк. - авторські тексти співробітників), у т.ч. - 2 монографії, 2 наукові брошури, збірник статей і нарисів, 2 науково-документальні видання, 2 довідники, 5 навчальних посібників, 93 статті, 11 виступів на конференціях. Підготовлено рукописи нових наукових праць загальним обсягом понад 154 друк. аркуші. Науковці Інституту взяли участь у понад 50 конференціях та інших публічних наукових заходах.

**Директор Гоподарсько-фінансового департаменту  
Секретаріату Кабінету Міністрів України**



(підпис)

**Ю. О. Гурицький**  
(ініціали та прізвище)

**ІНФОРМАЦІЯ**  
**про досягнення запланованої мети, завдань та результативних показників головним розпорядником коштів державного бюджету в межах бюджетних програм у 2011 році**

**1. Державна судова адміністрація України** (050)  
(найменування головного розпорядника коштів державного бюджету) (КВК)

**2. Мета діяльності (місія) головного розпорядника**

Основною метою Державної судової адміністрації України є забезпечення належних умов діяльності судів загальної юрисдикції (крім Верховного Суду України та вищих спеціалізованих судів), Вищої кваліфікаційної комісії суддів України, органів суддівського сам

**3. Показники, що характеризують стан використання бюджетних коштів**

	Обсяги бюджетних асигнувань			Касові витрати		
	Загальний фонд	Спеціальний фонд	Разом	Загальний фонд	Спеціальний фонд	Разом
Видатки (без урахування видатків за рахунок власних надходжень)	2 514 810,3	415 436,3	2 930 246,6	2 485 319,1	231 875,6	2 717 194,7
0501010	38 671,8		38 671,8	38 625,8		38 625,8
0501020	197 432,9	30 752,3	228 185,2	196 734,0	26 886,6	223 620,6
0501030	396 910,3	68 038,3	464 948,6	393 157,7	51 061,1	444 218,8
0501040	1 374 749,4	245 357,7	1 620 107,1	1 371 102,4	128 611,0	1 499 713,4
0501080	133 671,9	22 533,2	156 205,1	121 204,3	11 028,0	132 232,3
0501100	47 086,1		47 086,1	41 768,6		41 768,6
0501110	7 579,3		7 579,3	6 983,1		6 983,1
0501150	5 634,3		5 634,3	5 513,0		5 513,0
0501160	96 759,1	20 917,5	117 676,6	96 615,7	10 937,0	107 552,7
0501170	178 707,1	27 837,3	206 544,4	176 962,8	3 351,9	180 314,7
0501210	37 608,1		37 608,1	36 651,7		36 651,7
Видатки за рахунок власних надходжень	×	17 504,1	17 504,1	×	17 387,8	17 387,8
0501010		13 832,7	13 832,7		13 832,7	13 832,7
0501020		63,8	63,8		63,3	63,3

0501030		593,2	593,2		572,1	572,1
0501040		2 371,3	2 371,3		2 300,5	2 300,5
0501080		37,6	37,6		18,2	18,2
0501100		501,6	501,6			0,0
0501110			0,0		501,6	501,6
0501150			0,0			0,0
0501160		31,3	31,3		30,8	30,8
0501170		72,6	72,6		68,6	68,6
0501210			0,0			0,0
Надання кредитів						
<b>Всього видатки та надання кредитів</b>		<b>2 514 810,3</b>	<b>432 940,4</b>	<b>2 947 750,7</b>	<b>2 485 319,1</b>	<b>2 734 582,5</b>

#### 4. Завдання та досягнуті результати діяльності головного розпорядника

Найменування	Одиниця виміру	Заплановано			Виконано		
		Загальний фонд	Спеціальний фонд	Разом	Загальний фонд	Спеціальний фонд	Разом
1	2	3	4	5	6	7	8
<b>КПКВ 0501010 "Організаційне забезпечення діяльності судів та установ судової системи"</b>							
<b>1. Затрат</b>							
Чисельність працівників апарату, службовців та інших працівників	чол.	695		695	695		695
Кількість установ, що координуються ДСА України	од.	792		792	792		792
Кількість суддів, що обслуговуються працівниками ДСА України	чол.	8687		8687	8687		8687
Кількість працівників апаратів судів, що знаходяться на	чол.	32756		32756	32139		32139
Кількість транспортних засобів Державної судової адміністрації	од.	31		31	29		29
<b>2. Продукту</b>							
Кількість звернень громадян	од.	1368		1368	1919		1919
Звернення голів судів та начальників територіальних управлінь	од.	37374		37374	25938		25938
Кількість опрацьованої кореспонденції	од.	38742		38742	27857		27857
Кількість засідань органів суддівського самоврядування	од.	8		8	53		53
<b>3. Ефективності</b>							
Кількість суддів, що обслуговуються 1-м працівником	чол.	12,5		12,5	12,5		12,5
Кількість працівників апаратів судів, що обслуговується 1-м	чол.	47,1		47,1	46,2		46,2
Кількість установ що обслуговуються 1-м працівником	од.	1,1		1,1	1,1		1,1

#### 4. Якості

Опрацьовано звернень громадян	відс.	100		100	100		100
Опрацьовано звернень голів судів та начальників територіальних	відс.	100		100	69		69
Забезпечено роботу засідань органів суддівського самоврядування	відс.	100		100	100		100

#### КПКВ 0501020 "Здійснення правосуддя місцевими господарськими судами"

#### 1. Затрат

Кількість установ місцевих господарських судів	од.	27,0		27,0	27,0		27,0
Кількість суддів місцевих господарських судів	чол.	760,0		760,0	637,0		637,0
Кількість працівників апарату, службовців та інших працівників місцевих господарських судів	чол.	2 907,0		2 907,0	2 408,0		2 408,0

#### 2. Продукту

Кількість господарських справ	од.	264842		264842	267939		267939
Кількість придбаного обладнання та предметів довгострокового користування	од.	27	430	457	27	367	394
Кількість господарських справ, що потребують оплати витрат з інформаційно-технічного забезпечення	од.		220702	220702		220702	220702
Площа адміністративних приміщень господарського суду Київської області що буде відремонтовано	кв.м.	7,6		7,6	7,6		7,6
Площа адміністративних приміщень господарського суду міста Києва що буде відремонтовано	кв.м.	323,3		323,3	283		283
Кількість придбаного обладнання та предметів довгострокового користування господарським судом Київської області	од.	20		20	20		20
Кількість квартир придбаних для суддів господарського суду міста Києва	од.	2		2	2		2
Площа адміністративних приміщень що буде відремонтовано, реконструйовано, придбано	кв.м.		1488,9	1488,9		999,8	999,8
Кількість господарських справ, що потребують оплати судового збору	од.		44140	44140		47237	47237

#### 3. Ефективності

Кількість справ, що припадає на 1-го суддю	од.	348,5			415,8		
Витрати на утримання однієї штатної одиниці	тис.грн.	53,8	4,1		64,6	3,7	
Сума надходжень від оплати витрат з інформаційно-технічного забезпечення	тис.грн.		13640			13640	
Середні витрати на придбання 1 одиниці обладнання та предметів довгострокового користування	тис.грн.	7,5	7,5		7,5	7,5	
Витрати на утримання 1 установи	тис.грн.	7308,4	1064,1		7282,5	920,9	
Середні витрати на ремонт (реконструкцію), придбання (будівництво) 1 кв.м. приміщення суду	тис.грн.	5,3	5,3		5,3	5,3	
Середні витрати на придбання 1 квартири для суддів господарського суду міста Києва	тис.грн.	960			953,4		
Сума надходжень від оплати судового збору	тис.грн.		17112,3			13246	

#### 4. Якості

Відсоток погашення кредиторської заборгованості	відс.	100	100	100	100	
Відсоток забезпечення судів обладнанням та предметами довгострокового користування	відс.	100	100	100	85,4	
Відсоток забезпечення судів обладнанням та предметами довгострокового користування господарського суду Київської області	відс.	84		84		
Відсоток ступіню будівельної готовності приміщення господарського суду Київської області	відс.	100		100		
Відсоток ступіню будівельної готовності приміщення господарського суду міста Києва	відс.	85		74,4		
Відсоток забезпечення житлом суддів господарського суду міста Києва	відс.	100		100		
Відсоток ступіню будівельної готовності приміщення господарських судів	відс.		80		53,7	
Відсоток закінчених провадженням справ	відс.	90		90		

**КПКВ 0501030 "Здійснення правосуддя апеляційними судами"**

**1. Затрат**

Кількість суддів місцевих судів	чол.	1 723,0		1 723,0	1 484,0	1 484,0
Кількість працівників апарату, службовців та інших працівників місцевих судів	чол.	4 499,0		4 499,0	4 499,0	4 499,0
Кількість установ місцевих судів	од.	27,0		27,0	27,0	27,0

**2. Продукту**

Кількість кримінальних справ	од.	82 980		82 980	84 207	84 207
Кількість цивільних справ	од.	489 456		489 456	437 208	437 208
Кількість цивільних справ, що потребують оплати витрат з інформаційно-технічного забезпечення	од.		407 880	407 880	364 340	364 340
Кількість справ, що потребують оплати витрат з судового збору	од.		95 406	95 406	86 698	86 698
Кількість роздрукованих технічних записів судових засідань та виданих дублікатів виконавчих листів або судових наказів	од.		14 794	14 794		0
Кількість придбаного обладнання та предметів довгострокового користування	од.	6,3	543,2	550	6,3	204,1
Кількість судів, що будуть забезпечені урядовим зв'язком	од.		26	26	8,0	8
Площа адміністративних приміщень, що буде збудована (придбана), відремонтована, реконструйована	од.		1 499,2	1 499	153,3	153

**3. Ефективності**

Кількість справ, що припадає на 1-го суддю	од.	332,2			303,5	
Витрати на утримання однієї штатної одиниці	тис.грн.	63,7	10,6		63,2	8,0
Сума надходжень від оплати витрат з інформаційно-технічного забезпечення	тис.грн.		7 100,0			7 100,0
Орієнтовна сума надходжень від оплати судового збору	тис.грн.		60 938,3			43 961,1

Надходження від плати за роздрукування технічного запису судового засідання в цивільних справах і видачі дубліката виконавчого листа або судового наказу	тис.грн.		15				
Середні витрати на придбання 1 одиниці обладнання та предметів довгострокового користування	тис.грн.	7,5	7,5		7,5	7,5	
Витрати на утримання 1 установи	тис.грн.	14 678,7	2 447,3		14 551,2	1 832,5	
Середні витрати на будівництво (придбання), ремонт, реконструкцію 1 кв. м. приміщення суду	тис.грн.		5,3			5,3	
Середні витрати на забезпечення урядовим зв'язком одного суду	тис.грн.		206,0			153,8	
<b>4. Якості</b>							
Відсоток закінчених провадженням (розглянутих) справ	відс.	90,0			91,0		
Відсоток погашення кредиторської заборгованості	відс.	100,0	100,0		47,1	17,5	
Відсоток забезпечення судів обладнанням та предметами довгострокового користування	відс.	100,0	100,0		100,0	38,5	
Відсоток ступіню будівельної готовності	відс.		10,2			1,1	
Відсоток забезпечення судів урядовим зв'язком	відс.		100,0			45,9	
<b>КПКВ 0501040 "Здійснення правосуддя місцевими судами"</b>							
<b>1. Затрат</b>							
Кількість суддів місцевих судів	чол.	4 830,0		4 830,0	4 183,0		4 183,0
Кількість працівників апарату, службовців та інших працівників місцевих судів	чол.	19 902,0		19 902,0	19 181,0		19 181,0
Кількість установ місцевих судів	од.	666,0		666,0	666,0		666,0
<b>2. Продукту</b>							
Кількість кримінальних справ	од.	810 958		810 958	729 314		729 314
Кількість цивільних справ, скарг, заяв, клопотань, що знаходяться на розгляді у місцевих судах	од.	3 048 236		3 048 236	1 941 132		1 941 132
Кількість справ про адміністративні правопорушення	од.	1 664 398		1 664 398	1 320 054		1 320 054
Кількість цивільних справ, що потребують оплати витрат з інформаційно-технічного забезпечення	од.		2 540 196	2 540 196		1 617 610	1 617 610
Кількість справ, що потребують оплати витрат з судового збору			920 600	920 600		665 083	665 083
Кількість придбаного обладнання та предметів довгострокового користування	од.	164,3	5 667,2	5 831,5	164,3	2 302,6	2 466,9
Площа адміністративних приміщень, що буде збудована (придбана), відремонтована, реконструйована та відреставрована	кв.м.		7 683,8	7 683,8		1 509,1	1 509,1
Площа приміщення Бердянського міськрайонного суду Запорізької області, що буде реконструйована у 2011 році	кв.м.	847,5		847,5	847,5		847,5
Площа приміщення Ірпінського міського суду Київської області, що буде відремонтована у 2011 році	кв.м.	166,7		166,7	166,7		166,7
<b>3. Ефективності</b>							
Кількість справ, що припадає на 1-го суддю	од.	1 143,6			954,0		
Витрати на утримання однієї штатної одиниці	тис.грн.	55,4	9,8		58,5	5,3	



Сума надходжень від оплати витрат з інформаційно-технічного забезпечення	тис.грн.		94 193,8			86 168,9	
Надходження від плати за роздрукування технічного запису судового засідання в цивільних справах і видачі дубліката виконавчого листа або судового наказу	тис.грн.		60				
Середні витрати на придбання 1 одиниці обладнання та предметів довгострокового користування	тис.грн.	7,5	7,5		7,5	7,5	
Витрати на утримання 1 установи	тис.грн.	2 057,5	362,9		2 052,2	187,5	
Сума надходжень від оплати судового збору	тис.грн.		151 163,9			42 442,1	
Середні витрати на будівництво (придбання), капітальний ремонт, реконструкцію та реставрацію 1 кв.м. приміщення суду	тис.грн.		5,3			5,3	
Середні витрати на реконструкцію 1 кв.м. приміщення Бердянського міськрайонного суду Запорізької області	тис.грн.	5,9			5,9		
Середні витрати на капітальний ремонт 1 кв.м. приміщення Ірпінського міського суду київської області	тис.грн.	1,8			1,8		

#### 4. Якості

Відсоток закінчених провадженням (розглянутих) справ	відс.	76,6			72,2		
Відсоток погашення кредиторської заборгованості	відс.	100,0	100,0		97,2	100,0	
Відсоток забезпечення судів обладнанням та предметами довгострокового користування	відс.	100,0	100,0		100,0	40,6	
Відсоток ступіню будівельної готовності з капітального ремонту приміщень Ірпінського міського суду Київської області	відс.	100,0			100,0		
Відсоток ступіню будівельної готовності з реконструкції Бердянського міськрайонного суду Запорізької області	відс.	50,0			50,0		
Відсоток ступіню будівельної готовності приміщень місцевих судів	відс.		60,0			11,8	

#### КПКВ 0501080 "Здійснення правосуддя апеляційними господарськими судами"

##### 1. Затрат

Кількість установ апеляційних господарських судів	чол.	8,0		8,0	8,0		8,0
Кількість суддів апеляційних господарських судів	чол.	305,0		305,0	270,0		270,0
Кількість працівників апарату, службовців та інших працівників апеляційних господарських судів	од.	1 100,0		1 100,0	933,0		933,0

##### 2. Продукту

Кількість господарських справ	од.	56 354		56 354	48 430		48 430
Кількість придбаного обладнання та предметів довгострокового користування	од.	771,7	757,5	1 529,2	527,1	98,4	625,5
Кількість господарських справ, що потребують оплати витрат з інформаційно-технічного забезпечення	од.		46 962	46 962		46 962	46 962
Площа адміністративних приміщень, що буде відремонтовано, реконструйовано, придбано	кв.м.	4 479,3	1 165,9	5 645,2	680,9	30,3	711,2
Кількість господарських справ, що потребують оплати судового збору	од.		9 392,0	9 392,0		1 468,0	1 468,0

##### 3. Ефективності



Кількість справ, що припадає на 1-го суддю	од.	184,0			179,4		
Витрати на утримання однієї штатної одиниці	тис.грн.	95,1	12,1		129,9	11,8	
Орієнтована сума надходжень від оплати витрат з інформаційно-технічного забезпечення	тис.грн.		3 400,0			3 400,0	
Середні витрати на придбання 1 одиниці обладнання та предметів довгострокового користування	тис.грн.	7,5	7,5		7,5	7,5	
Витрати на утримання 1 установи	тис.грн.	16 702,5	2 554,7		15 150,5	1 378,5	
Середні витрати на ремонт (реконструкцію), придбання (будівництво) 1 кв.м. приміщення апеляційних господарських судів	тис.грн.	5,3	5,3		5,3	5,3	
Орієнтована сума надходжень від оплати з судового збору	тис.грн.		19 133,2			7 628,0	

#### 4. Якості

Відсоток погашення кредиторської заборгованості	відс.	100,0	100,0		92,0		
Відсоток забезпечення судів обладнанням та предметами довгострокового користування	відс.	95,4	100,0		80,0	40,0	
Відсоток ступеню будівельної готовності приміщення Київського апеляційного господарського суду	відс.	100,0					
Відсоток ступеню будівельної готовності приміщення Харківського апеляційного господарського суду	відс.	100,0			100,0		
Відсоток закінчених провадженням справ	відс.	95,0			95,0		

**КПКВ 0501210 "Забезпечення ведення Єдиного державного реєстру судових рішень, створення та забезпечення функціонування єдиної бази даних електронних адрес, номерів факсів (телефаксів) суб'єктів владних повноважень"**

#### 1. Затрат

Кількість ключів електронного цифрового підпису, які будуть	шт.	8692		8692	7738		7738
Кількість судів загальної юрисдикції, які надсилають копії судових	шт.	764		764	764		764

#### 2. Продукту

Кількість судових рішень які будуть внесені в ЄДРСР	тис.шт.	7623		7623	7129		7129
Кількість судів, які будуть забезпечені комплексною системою	шт.	764		764	764		764

#### 3. Ефективності

Середні витрати, пов'язані з внесенням 1 (одного) судового рішення	грн.	4,0		4,0	4,7		4,7
Середні витрати, пов'язані з придбанням 1 (одного) ключа	грн.	110,5		110,5	110,5		110,5
Середні витрати, пов'язані з створенням комплексної системи	грн.	238,2		238,2	0,0		0,0

#### 4. Якості

Відсоток своєчасно внесених копій судових рішень до Єдиного	відс.	100,0		100,0	100,0		100,0
Відсоток забезпечення суддів ключами електронного цифрового	відс.	100,0		100,0	100,0		100,0
Відсоток забезпечення суддів комплексною системою захисту	відс.	100,0		100,0	0,0		0,0

**КПКВ 0501100 "Забезпечення діяльності Вищої кваліфікаційної комісії суддів України"**

#### 1. Затрат

Кількість членів Комісії	чол.	11,0		11,0	11,0		11,0
Кількість дисциплінарних інспекторів	чол.	33,0		33,0	32,0		32,0

Кількість працівників секретаріату	од.	208,0		208,0	162,0		162,0
<b>2. Продукту</b>							
Кількість документів, поданих на посаду судді вперше	од.	3500		3500	3593		3593
Кількість поданих матеріалів щодо обрання (переведення) на посаду судді безстроково	од.	836		836	814		814
Кількість поданих заяв та повідомлень про дисциплінарну відповідальність суддів місцевих та апеляційних судів	од.	2000		2000	22486		22486
Кількість придбаного обладнання та предметів довгострокового користування	од.	411,6		411,6	420		420
Площа приміщення, що буде відремонтована у 2011 році	кв.м.	1644,9		1644,9	1120,4		1120,4
Кількість створених програмних продуктів з подальшою передачею майнових прав власності Комісії	од.	2		2	2		2

### 3. Ефективності

Середня кількість розглянутих документів від кандидатів на посаду судді вперше у розрахунку на одного члена Комісії	кількість	318,0			327,0		
Кількість проведення перевірок даних щодо наявності підстав для притягнення судді до дисциплінарної відповідальності, що припадає на одного члена Комісії	кількість	1 818,0			1 947,0		
Середня кількість розглянутих матеріалів щодо обрання (переведення) на посаду судді безстроково у розрахунку на одного члена Комісії	кількість	76,0			74,0		
Витрати на утримання 1 штатної одиниці	тис.грн.	187			204		
Середні витрати на придбання 1 одиниці обладнання та предметів довгострокового користування	тис.грн.	7,1			6,9		
Середні витрати на капітальний ремонт 1 кв.м. у 2011 році	тис.грн.	7,5			7,5		
Середні витрати на створення одного програмного продукту за умови передачі майнових прав Комісії	тис.грн.	39,0			18,5		

### 4. Якості

Відсоток розглянутих документів, поданих кандидатами на посаду судді вперше	відс.	100,0			103,0		
Відсоток наданих рекомендацій або відмов щодо обрання на посаду судді безстроково	відс.	95,0			82,0		
Відсоток розглянутих заяв та повідомлень про дисциплінарну відповідальність суддів місцевих та апеляційних судів	відс.	95,0			95,3		
Відсоток забезпечення Комісії обладнанням та предметами довгострокового користування	відс.	75,0			75,0		
Відсоток забезпечення Комісії створеними програмними продуктами з подальшою передачею майнових прав	відс.	10,0			10,0		
Відсоток ступеню будівельної готовності приміщення	відс.	70,0			70,0		

**КПКВ 0501110 "Організація практичної підготовки кандидатів на посаду судді, підготовка суддів та працівників апарату судів Національною школою суддів України"**

### 1. Затрат

Кількість навчальних закладів	од.	1,0		1,0	1,0		1,0
Всього середньорічне число ставок/штатних одиниць	од.	165,0		165,0	80,0		80,0
Середньорічне число посадових окладів/ставок науково-педагогічного персоналу	од.	64,0		64,0	17,0		17,0
Середньорічне число штатних одиниць спеціалістів	од.	87,5		87,5	57,0		57,0
Середньорічне число штатних одиниць робітників	од.	11,5		11,5	5,0		5,0
Середньорічне число штатних одиниць адмінперсоналу, за умовами оплати віднесених до педагогічного персоналу	од.	2,0		2,0	1,0		1,0
Всього чисельність ставок/штатних одиниць на 01.01.2011	од.	165,0		165,0	1,0		1,0
Всього чисельність ставок/штатних одиниць на 01.07.2011 та 01.01.2012	од.	165,0		165,0	80,0		80,0

## 2. Продукту

Кількість слухачів, які здійснять підвищення кваліфікації	чол.	2200		2200	4941		4941
---	------	------	--	------	------	--	------

## 3. Ефективності

Витрати на 1 слухача підвищення кваліфікації	грн.	3 445,0			1 413,0		
--	------	---------	--	--	---------	--	--

## 4. Якості

Відсоток осіб, які одержують відповідний документ про підвищення кваліфікації	відс.	100,0			100,0		
Співвідношення кількості осіб, які підвищують кваліфікацію до їх загальної кількості	відс.	25,2			56,8		

## КПКВ 0501150 "Виконання рішень судів на користь суддів"

### 1. Затрат

Зобов'язання за виконавчими документами про стягнення коштів на користь суддів	тис.грн.	5 634,3		5 634,3	5 513,0		5 513,0
--	----------	---------	--	---------	---------	--	---------

### 2. Продукту

### 3. Ефективності

Зменшення зобов'язань за виконавчими провадженнями наявними коштами	відс.	100,0			97,8		
Рівень освоєння державних коштів передбачених на виконання програми за рішеннями судів	відс.	100,0			97,8		

### 4. Якості

Відсоток виконання судових проваджень	відс.	7,0			4,1		
---------------------------------------	-------	-----	--	--	-----	--	--

## КПКВ 0501160 "Здійснення правосуддя апеляційними адміністративними судами"

### 1. Затрат

Кількість суддів апеляційних адміністративних судів	чол.	402,0		402,0	249,0		249,0
Кількість працівників апарату, службовців та інших працівників апеляційних адміністративних судів	чол.	1 309,0		1 309,0	1 188,0		1 188,0
Кількість установ апеляційних адміністративних судів	од.	9,0		9,0	9,0		9,0

### 2. Продукту

Кількість адміністративних справ справ	од.	1055726		1055726	644396		644396
--	-----	---------	--	---------	--------	--	--------

Кількість придбаного обладнання та предметів довгострокового користування	од.	289,4	206,9	496,3	289	84	373
Площа адміністративних приміщень, що буде відремонтовано, реконструйовано, реставровано, придбано	кв.м.	452,8	535,7	988,5	431	143	574
Кількість роздрукованих технічних записів судових засідань та виданих дублікатів виконавчих листів або судових наказів	од.		3333	3333			0
Кількість судів, що будуть забезпечені урядовим зв'язком	од.		9	9		2	2
Кількість адміністративних справ, що потребують оплати судового збору	од.		175954	175954		175954	175954

### 3. Ефективності

Кількість справ, що припадає на одного суддю	од.	2 626,2			2 587,9		
Витрати на утримання 1 штатної одиниці	тис.грн.	56,4	12,0		67,1	7,4	
Надходження від плати за роздрукування технічного запису судового засідання в адміністративних справах і видачі дубліката виконавчого листа або судового наказу	тис.грн.		10,0				
Середні витрати на придбання 1 одиниці обладнання та предметів довгострокового користування	тис.грн.	7,5	7,5		7,5	7,5	
Середні витрати на ремонт (реконструкцію, реставрацію), придбання (будівництво) 1 кв.м. приміщення суду	тис.грн.	5,3	5,3		5,3	5,3	
Витрати на утримання 1 установи	тис.грн.	10 729,3	2 284,6		10 713,4	1 174,5	
Орієнтована сума надходжень від оплати судового збору	тис.грн.		20 917,5			10 937,0	
Середні витрати на забезпечення урядовим зв'язком	тис.грн.		400,0			66,1	

### 4. Якості

Відсоток погашення кредиторської заборгованості	відс.	100,0	100,0		100,0	100,0	
Відсоток ступіню будівельної готовності приміщень Київського апеляційного адміністративного суду	відс.	100,0	100,0		92,0		
Відсоток забезпечення обладнанням та предметами довгострокового користування	відс.	79,0	100,0		79,0	40,0	
Відсоток ступіню будівельної готовності приміщень апеляційних адміністративних судів	відс.	82,0	85,0		63,0	27,0	
Відсоток закінчених провадженням справ	відс.	80,0			80,0		
Відсоток забезпечення судів урядовим зв'язком	відс.		100,0			22,0	

### КПКВ 0501170 "Здійснення правосуддя місцевими адміністративними судами"

#### 1. Затрат

Кількість суддів місцевих судів	чол.	672,0		672,0	591,0		591,0
Кількість працівників апарату, службовців та інших працівників місцевих судів	чол.	2 425,0		2 425,0	2 182,0		2 182,0
Кількість установ місцевих судів	од.	27,0		27,0	27,0		27,0

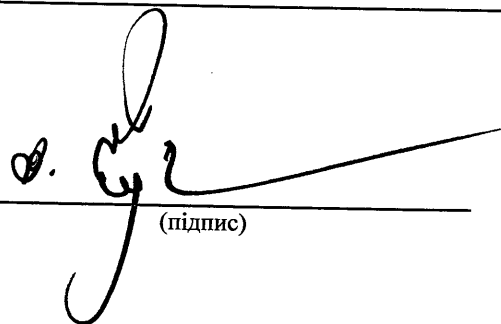
#### 2. Продукту

Кількість адміністративних справ	од.	381570		381570	283333		283333
Кількість адміністративних справ, що потребують сплати судового збору	од.		63595	63595		63595	63595

Кількість роздрукованих технічних записів судових засідань та виданих дублікатів виконавчих листів або судових наказів	од.		5000	5000			0
Кількість придбаного обладнання та предметів довгострокового користування	од.	145,1	1000,8	1145,9	123,5	146,6	270,1
Площа адміністративних приміщень, що буде відремонтовано, реконструйовано, придбано	од.	1464,2	2496,5	3960,7	1455,6	157,4	1613
<b>3. Ефективності</b>							
Кількість справ, що припадає на 1-го суддю	од.	568,0			479,4		
Витрати на утримання однієї штатної одиниці	тис.грн.	55,6	9,0		63,8	1,2	
Надходження від плати за роздрукування технічного запису судового засідання в цивільних справах і видачі дубліката виконавчого листа або судового наказу	тис.грн.		15				
Середні витрати на придбання 1 одиниці обладнання та предметів довгострокового користування	тис.грн.	7,5	7,5		7,5	7,5	
Витрати на утримання 1 установи	тис.грн.	6 375,9	1 029,2		6 554,2	124,1	
Середні витрати на ремонт (реконструкцію), придбання (будівництво) 1 кв.м. приміщення суду	тис.грн.	5,3	5,3		5,3	5,3	
Орієнтовна сума надходжень від оплати судового збору	тис.грн.		27 837,3			3 351,9	
<b>4. Якості</b>							
Відсоток закінчених провадженням (розглянутих) справ	відс.	70,0			70,0		
Відсоток забезпечення предметами довгострокового користування	відс.	65,0	100,0		56,0	15,0	
Відсоток ступіню будівельної готовності приміщень місцевих адміністративних судів	відс.	80,0	60,0		79,5	4,0	
Рівень погашення кредиторської заборгованості капітального характеру	відс.	100,0	100,0		100,0	100,0	

**5. Висновок про ступінь досягнення запланованої мети, виконання завдань та результативних показників головним розпорядником**

Начальник управління планово-фінансової діяльності та соціального забезпечення

  
(підпис)

**З. Холоднюк**

**ІНФОРМАЦІЯ**  
**про досягнення запланованої мети, завдань та результативних показників**  
**головним розпорядником коштів державного бюджету в межах бюджетних програм**  
**у 2011 році**

1. **Верховний Суд України** (060)  
(найменування головного розпорядника коштів державного бюджету) (КВК)

**2. Мета діяльності (місія) головного розпорядника**

Основною метою діяльності Верховного Суду України як найвищого судового органу в системі судів загальної юрисдикції є виконання конституційної функції щодо здійснення правосуддя на підставах та в порядку, передбачених законодавством, у цілях утвердження верховенства права, прав і свобод людини й громадянина, прав і законних інтересів юридичних осіб.

**3. Показники, що характеризують стан використання бюджетних коштів**

	Обсяги бюджетних асигнувань			Касові витрати		
	Загальний фонд	Спеціальний фонд	Разом	Загальний фонд	Спеціальний фонд	Разом
Видатки (без урахування видатків за рахунок власних надходжень)	93 234,90	2 062,96	95 297,86	93 094,00	2 012,04	95 106,04
Видатки за рахунок власних надходжень	X	93,97	93,97	X	93,97	93,97
Надання кредитів	-	-	-	-	-	-
<b>Всього видатки та надання кредитів</b>	<b>93 234,90</b>	<b>2 156,93</b>	<b>95 391,83</b>	<b>93 094,00</b>	<b>2 106,01</b>	<b>95 200,01</b>

тис.грн.



#### 4. Завдання та досягнуті результати діяльності головного розпорядника

Найменування	Одиниця виміру	Заплановано	Виконано
1	2	3	4
<b>Завдання 1</b> <i>Перегляд заяв, справ, що надходять на розгляд Верховного Суду України</i>			
Кількість справ, скарг, що перебуває на розгляді Верховного Суду України	шт.	36 000	45 677
Відсоток розглянутих справ, скарг	відс.	100	126,9
<b>Завдання 2</b> <i>Забезпечення підвищення кваліфікації суддів та працівників апарату Верховного Суду України</i>			
Кількість осіб, які підвищують кваліфікацію	осіб	84	125
Відсоток спеціалістів, які отримують свідоцтво про підвищення кваліфікації	відс.	100	149

#### 5. Висновок про ступінь досягнення запланованої мети, виконання завдань та результативних показників головним розпорядником

Законом України “Про Державний бюджет України на 2011 рік” в цілому на здійснення правосуддя Верховним Судом України за загальним фондом передбачено 93 234,90 тис. грн, у тому числі на підвищення кваліфікації суддів та працівників апарату Верховного Суду України – 102,20 тис. грн, за спеціальним фондом – 520,70 тис. грн.

За даними зведеного фінансового звіту Верховного Суду України за 2011 рік, касові видатки за загальним фондом становлять 93 094,00 тис. грн, залишок невикористаних коштів склав 140,90 тис. грн. Основними причинами залишків невикористаних коштів є: залишок від нарахованої заробітної плати за грудень; економія, що склалася за рахунок установленої максимальної величини доходу, на який здійснені нарахування; економія у зв'язку з тим, що відрядження за кордон здійснювалися за рахунок сторони, яка приймає. Касові видатки за спеціальним

фондом становлять 2 012,04 тис. грн. Залишок за спеціальним фондом виник у зв'язку з неоплаченим платіжним дорученням, що призвело до кредиторської заборгованості, яка зареєстрована в Державній казначейській службі України як фінансові зобов'язання та буде погашена у I кварталі поточного року. Взагалі протягом 2011 року за спеціальним фондом вносилися зміни до річного та помісячного розписів Державного бюджету України за рахунок надходжень від оплати витрат з інформаційно-технічного забезпечення розгляду справ у судах та від оплати судового збору (з 1 листопада 2011 року), що збільшило обсяги бюджетних асигнувань.

22 вересня 2011 року було проведено круглий стіл за участю голів верховних судів держав – членів Ради Європи на тему “Роль верховного суду у захисті прав людини на національному рівні”, організатором якого був Верховний Суд України. Згідно з адміністративною угодою між Радою Європи та Верховним Судом України від 2 вересня 2011 року № DG-HL/596/2011 частина оплати витрат на організацію даного Заходу була здійснена за рахунок Ради Європи, тому в Державній казначейській службі України було відкрито спеціальний реєстраційний рахунок, на який надійшли кошти від Ради Європи та були здійснені видатки за рахунок власних надходжень у сумі 93,97 тис. грн.

Попередньо очікувалося, що впродовж року на розгляд до Верховного Суду України надійде 36 000 справ, скарг, але відповідно до статистичної звітності на розгляді перебувало 45 677 справ, скарг, що пояснюється збільшенням спорів щодо призначення, обчислення, перерахунку, здійснення, надання, одержання пенсійних виплат, соціальних виплат непрацездатним громадянам, виплат за загальнообов'язковим державним соціальним страхуванням та інших соціальних виплат, соціальних послуг, допомоги, захисту, пільг, речового майна, пайків або грошової компенсації (Закон України від 18 лютого 2010 року № 1691-VI “Про внесення змін до деяких законодавчих актів України щодо підвідомчості справ, пов'язаних із соціальними виплатами”, який Рішенням Конституційного Суду України від 9 вересня 2010 року № 19-рп/2010 визнано неконституційним. Законом України від 2 грудня 2010 року № 2478-VI “Про внесення змін до розділу XII “Прикінцеві положення” Закону України “Про судоустрій і статус суддів” щодо передачі справ, пов'язаних із соціальними виплатами” визначено підсудність таких справ).

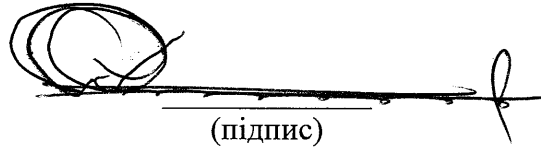
На підвищення кваліфікації суддів та працівників апарату Верховного Суду України у 2011 році було заплановано проведення 10 навчальних курсів для 84 працівників установи. Проте, враховуючи зростаючу протягом року потребу в підвищенні кваліфікації, виникла необхідність у навчанні додаткової кількості осіб.

Верховний Суд України у 2011 році здійснював правосуддя на основі норм Конституції і законів України з урахуванням практики Європейського суду з прав людини, утверджуючи та захищаючи визначені Європейською конвенцією 1950 року основоположні права і свободи людини на національному правовому рівні. Тому суддями Верховного Суду України приділялася значна увага питанням подальшого здійснення судово-правової реформи в Україні, покращенню якості та оперативності судочинства, реформуванню цивільного, кримінального, адміністративного й господарського видів процесуального законодавства.



Виходячи з викладеного, можна зазначити, що основні завдання, поставлені перед Верховним Судом України, виконано, про що свідчать результативні показники здійснення судочинства найвищим судовим органом в системі судів загальної юрисдикції в Україні, утвердження однакового судового правозастосування та верховенства права в державі, кількість розглянутих судових справ.

**Перший заступник Голови  
Верховного Суду України**



(підпис)

**Я.М. Романюк**  
(ініціали та прізвище)

**ІНФОРМАЦІЯ**  
**про досягнення запланованої мети, завдань та результативних показників**  
**головним розпорядником коштів державного бюджету в межах бюджетних програм**  
**у 2011 році**

**1. Вищий спеціалізований суд України з розгляду цивільних і кримінальних справ (065)**  
**(найменування головного розпорядника коштів державного бюджету) (КВК)**

**2. Мета діяльності (місія) головного розпорядника**

Основною метою діяльності Вищого спеціалізованого суду України з розгляду цивільних і кримінальних справ як суду касаційної інстанції у системі судів загальної юрисдикції є здійснення правосуддя, спрямованого на зміцнення законності, правопорядку, запобігання злочинам та іншим правопорушенням, забезпечення однакового застосування всіма судами нижчого рівня законодавства щодо вирішення справ відповідної судової юрисдикції.

**3. Показники, що характеризують стан використання бюджетних коштів**

**КПКВ 0651010 «Здійснення правосуддя Вищим спеціалізованим судом України з розгляду цивільних і кримінальних справ»**

тис.грн.

	Обсяги бюджетних асигнувань			Касові витрати		
	Загальний фонд	Спеціальний фонд	Разом	Загальний фонд	Спеціальний фонд	Разом
Видатки (без урахування видатків за рахунок власних надходжень)	129 958,9	3 165,0	133 123,9	124 162,2	3 007,6	127 169,8

Видатки за рахунок власних надходжень	X	-	-	X	-	-
Надання кредитів	-	-	-	-	-	-
Всього видатки та надання кредитів	129 958,9	3 165,0	133 123,9	124 162,2	3 007,6	127 169,8

#### 4. Завдання та досягнуті результати діяльності головного розпорядника

Найменування	Одиниця виміру	Заплановано	Виконано
1	2	3	4
<i>Розгляд справ, скарг, звернень та подань, що надходять на розгляд Вищого спеціалізованого суду України з розгляду цивільних і кримінальних справ</i>			
ПОКАЗНИКИ РЕЗУЛЬТАТУ:			
1. Кількість штатних одиниць, з них:	чол.	570	417
<i>Кількість суддів, які здійснюють правосуддя</i>	чол.	120	91
<i>Кількість працівників апарату суду, які забезпечують організаційну роботу суддів</i>	чол.	450	326
2. Кількість справ, скарг, звернень та подань, що перебуває на розгляді у суді, в т.ч.:	кількість	71 544	106 379
<i>Кількість цивільних справ, розгляд яких потребує оплати витрат з інформаційно-технічного забезпечення</i>	кількість	54 618	57 608
<i>Кількість цивільних справ, розгляд яких потребує сплати судового збору</i>	кількість	9 103	10 132
3. Середнє надходження справ, скарг, звернень та подань у розрахунку на одного суддю на рік	кількість	596,2	1 169

#### 5. Висновок про ступінь досягнення запланованої мети, виконання завдань та результативних показників головним розпорядником

У 2011 році за рахунок коштів бюджетної програми 0651010 «Здійснення правосуддя Вищим спеціалізованим судом України з розгляду цивільних і кримінальних справ» (далі – програма) проводилося фінансування Вищого спеціалізованого суду України з розгляду цивільних і кримінальних справ (далі – ВССУ) із метою організації його роботи відповідно до вимог Закону України «Про судоустрій і статус суддів», зокрема щодо забезпечення перегляду справ цивільної і кримінальної юрисдикції у касаційному порядку, забезпечення

правильного й однакового застосування судами норм матеріального і процесуального права, надання методичної допомоги судам нижчого рівня .

У межах реалізації програми найскладнішим було формування суддівського корпусу, адже попри всі докладені зусилля фактична кількість суддів у обох судових палатах (цивільній і кримінальній) ще й досі не відповідає штатній кількості – 120 суддів. Відповідно до підпункту 1 пункту 14 розділу XIII «Перехідні положення» та пункту 2 статті 133 Закону України «Про судоустрій і статус суддів» від 07 липня 2010 року № 2453 Кабінетом Міністрів України прийнято розпорядження «Про розміщення Вишого спеціалізованого суду України з розгляду цивільних і кримінальних справ» від 10 листопада 2010 року № 2088-р, яке на сьогодні Верховним Судом України не виконано, що унеможливило укомплектування затвердженої штатної кількості суддів та працівників апарату. Таким чином, у 2011 році касаційний перегляд справ цивільної та кримінальної юрисдикцій здійснював 91 суддя. Через відсутність належних умов для розміщення суддів залишаються вакантними 29 посад. Згідно зі статистичними даними середньомісячний показник навантаження на одного працюючого суддю становив близько 100 скарг, справ і матеріалів. Але це не завадило суддям здійснювати судочинство на належному рівні.

Для забезпечення правильного й однакового застосування судами норм матеріального і процесуального права із 24 червня 2011 року у ВССУ діє пленум, на засіданнях якого було прийнято 15 постанов (3 із них – щодо практики застосування судами цивільного та цивільно-процесуального законодавства). Крім прийняття постанов пленуму, ВССУ у 2011 році підготував та надіслав судам нижчого рівня інформаційні листи, які практично є міні-постановами, оскільки містять роз'яснення застосування норм права.

Спільно з Радою суддів загальних суддів ВССУ здійснював заходи щодо вивчення та удосконалення організації роботи місцевих та апеляційних загальних судів. Крім того, двадцятьма суддями судової палати у цивільних справах та вісімнадцятьма суддями судової палати у кримінальних справах ВССУ надано методичну допомогу судам двадцяти двох областей та Автономної Республіки Крим. Так, у 2011 році судді ВССУ відвідали із робочими візитами Львівську, Запорізьку, Донецьку, Луганську, Харківську області України та місто Севастополь. Було організовано проведення круглих столів, семінарів із суддями апеляційних судів щодо практики застосування запобіжного заходу у виді взяття під варту, дотримання розумних строків розгляду справ у суді, посилення боротьби із жорстоким поведінням та безкарністю.

Із 30 вересня 2011 року при ВССУ створено Науково-консультативну раду, до складу якої входять висококваліфіковані фахівці у галузі права для попереднього розгляду проектів постанов пленуму ВССУ.

Для забезпечення діяльності ВССУ кошторисом на 2011 рік з урахуванням внесених змін за кодом програмної класифікації видатків (далі – КПКВ) 0651010 «Здійснення правосуддя Вищим спеціалізованим судом України з розгляду цивільних і кримінальних справ» затверджено бюджетні асигнування у розмірі 133 123,9 тис. грн, у тому числі 129 958,9 тис. грн – за загальним фондом державного бюджету, 3 165 тис. грн – за спеціальним фондом державного бюджету відповідно до Закону України «Про Державний бюджет України на 2011 рік».

Загальна сума касових видатків за 2011 рік становить 127 169,8 тис. грн, із них за загальним фондом державного бюджету – 124 162,2 тис. грн, за спеціальним фондом державного бюджету – 3 007,6 тис. грн.

Стабільне фінансування видатків на утримання ВССУ впродовж 2011 року дозволило на належному рівні здійснити комплекс заходів фінансового, матеріально-технічного, кадрового, інформаційно-методичного, організаційно-технічного характеру, спрямованих на створення умов для повного і незалежного здійснення правосуддя, ефективного розгляду справ судом касаційної інстанції.

Протягом 2011 року за кошти з державного бюджету за загальним та спеціальним фондами:

- придбано меблі та комп'ютерну техніку для облаштування робочого місця суддів та працівників апарату ВССУ (269 комп'ютерів, 129 багатофункціональних пристроїв персонального використання, 23 ручних сканери, 7 матричних принтерів для друку штрих коду при реєстрації документів), оргтехніку (4 потужних швидкісних багатофункціональних пристрої для тиражування судових документів);
- придбано устаткування для створення системи відеоконференцз'язку для дистанційної участі засуджених у касаційних судових засіданнях та проведення судових засідань без доставки засуджених;
- закуплено обладнання для забезпечення захищеного доступу до мережі Інтернет, 5 серверів для забезпечення роботи автоматизованих систем які функціонують у ВССУ (автоматизована система документообігу суду, «Кадри», фінансовий блок, системи «Ліга» та «Законодавство», система «Бібліотека», Веб сервер, поштовий сервер, проксі-сервер, та резервування систем);
- створено систему електронного архіву для забезпечення переведення судових справ з паперового в електронний вигляд, автоматизована їх класифікація та система пошуку в архіві;
- проведено оплату послуг із купівлі власної нерухомості (на умовах пайової участі), що дозволило придбати 26 квартир для забезпечення суддів ВССУ службовим житлом (стаття 132 Закону України «Про судоустрій і статус суддів»);

– виконано роботи з будівництва комплексу споруд по вул. П. Орлика, 8, (розпорядження кабінету Міністрів України від 23 грудня 2009 року № 1648-р «Про затвердження скоригованого проекту та титулу будови комплексу споруд Верховного Суду України» та від 21 листопада 2011 року № 1163 «Деякі питання будівництва комплексу споруд Верховного Суду України по вул. Пилипа Орлика, 8, у м. Києві»;

– проведено капітальний ремонт:

1) елементів благоустрою території і системи водовідведення будівель по вул. П. Орлика, 4а, загальною площею 498 м<sup>2</sup>;

2) приміщення для влаштування бюро перепусток загальною площею 30,6 м<sup>2</sup>;

– оплачено розробку програмного забезпечення «Автоматизована система діловодства Вищого спеціалізованого суду України з розгляду цивільних і кримінальних справ» (відповідно до розділу XII «Прикінцеві положення» Закону України «Про судоустрій і статус суддів»).

**Заступник Голови**



**М.П. Пшонка**

**ІНФОРМАЦІЯ**  
**про досягнення запланованої мети, завдань та результативних показників**  
**головним розпорядником коштів державного бюджету в межах бюджетних програм**  
**у 2011 році**

1. **Вищий господарський суд України** (070)  
(найменування головного розпорядника коштів державного бюджету) (КВК)

**2. Мета діяльності (місія) головного розпорядника**

Забезпечення здійснення правосуддя Вищим господарським судом України

**3. Показники, що характеризують стан використання бюджетних коштів**

	Обсяги бюджетних асигнувань			Касові витрати		
	Загальний фонд	Спеціальний фонд	Разом	Загальний фонд	Спеціальний фонд	Разом
Видатки (без урахування видатків за рахунок власних надходжень)	123791,4		123791,4	119797,6		119797,6
Видатки за рахунок власних надходжень	X	3684,1	3684,1	X	187,1	187,1
Надання кредитів						
<b>Всього видатки та надання кредитів</b>	<b>123791,4</b>	<b>3684,1</b>	<b>127475,5</b>	<b>119797,6</b>	<b>187,1</b>	<b>119984,7</b>

тис.грн.

#### 4. Завдання та досягнуті результати діяльності головного розпорядника

Найменування	Одиниця виміру	Заплановано	Виконано
1	2	3	4
Захист прав та інтересів учасників господарських правовідносин при здійсненні касаційного провадження, сприяння зміцненню законності в сфері господарських відносин			
Показник результату			
1. Кількість касаційних скарг, що надходять на розгляд Вищого господарського суду України	од.	29700	33459
2. Середнє надходження касаційних скарг у розрахунку на одного суддю	од.	270	325
3. Відсоток розглянутих касаційних скарг	відс.	87,9	112,7
Забезпечення фінансування та належних умов функціонування Вищого господарського суду України і діяльності суддів при здійсненні правосуддя відповідно до статті 130 Конституції України та статей 140, 142 Закону України «Про судоустрій і статус суддів»			
Показник результату			
1. Витрати на утримання 1 штатної одиниці з урахуванням суддів у відставці	тис. грн.	227,6	241,0
2. Кількість придбаного обладнання та предметів довгострокового користування	од.		
– загальний фонд		263	263
– спеціальний фонд		707	57
3. Відсоток забезпечення працівників суду обладнанням і предметами довгострокового користування	відст.		
– загальний фонд		100	100
– спеціальний фонд		100	8,1

#### 5. Висновок про ступінь досягнення запланованої мети, виконання завдань та результативних показників головним розпорядником

Результативні показники бюджетної програми 0701010 «Здійснення правосуддя Вищим господарським судом України» включають кількісні та якісні показники, які визначають результат виконання бюджетної програми, характеризують хід її реалізації, ступінь досягнення




поставленої мети та виконання завдань. Дані показники підтверджуються статистичною та фінансовою звітністю, даними бухгалтерського та внутрішньогосподарського обліку.

Бюджетні призначення на утримання Вищого господарського суду України профінансовані в 2011 році у повному обсязі, бюджетні зобов'язання та платежі здійснювалися тільки в межах річної суми видатків, передбаченої Державним бюджетом України на 2011 рік, кредиторська заборгованість станом на 1 січня 2012 року відсутня.

У 2011 році фактична чисельність працівників Вищого господарського суду України склала 478 чоловік (штатна чисельність 550 чол.), у тому числі суддів – 103 чол. (штатна чисельність суддів 110 чол.). Заповнення штатної чисельності суддів залежить від тривалих етапів проходження процесу їх призначення, а заповнення штатної чисельності інших працівників відбувається паралельно з заповненням штатної чисельності суддів. Кількість касаційних скарг, що надійшли до Вищого господарського суду України за 2011 рік фактично склала 33459, при плані 29700. Середнє надходження касаційних скарг у розрахунку на одного суддю склало 325 од. (120,4%) при запланованих 270 од., що пов'язано із зростанням кількості касаційних скарг, які надійшли на розгляд. Відсоток розглянутих касаційних скарг при плані 87,9% склав 112,7%. Витрати на утримання 1 штатної одиниці з урахуванням суддів у відставці при запланованих 227,6 тис. грн. склали 241,0 тис. грн., у зв'язку з не заповненням вакантних посад. Відповідно до статті 132 Закону України «Про судоустрій і статус суддів» в межах кошторисних призначень 2011 року закуплено 17 квартир для суддів Вищого господарського суду України, які потребують поліпшення житлових умов, забезпечуються службовим житлом за місцем знаходження суду. За загальним фондом державного бюджету планова кількість предметів довгострокового користування відповідає закупленій фактичній потребі. За спеціальним фондом державного бюджету придбано 57 одиниць предметів довгострокового користування, при плані 707 одиниць, у зв'язку з тим, що видатки затверджені в кінці року і не було достатньо часу для дотримання термінів проведення процедур закупівель відповідно до Закону України «Про здійснення державних закупівель».

**Керівник апарату Вищого господарського  
суду України**



(підпис)

**І.В. Галівець**  
(ініціали та прізвище)

**ІНФОРМАЦІЯ**  
**про досягнення запланованої мети, завдань та результативних показників**  
**головним розпорядником коштів державного бюджету в межах бюджетних програм**  
**у 2011 році**

1. Вищий адміністративний суд України (075)  
 (найменування головного розпорядника коштів державного бюджету) (КВК)

2. Мета діяльності (місія) головного розпорядника

Здійснення судочинства з метою захисту конституційних прав, свобод і інтересів громадян і юридичних осіб.

3. Показники, що характеризують стан використання бюджетних коштів

тис. грн.

	Обсяги бюджетних асигнувань			Касові витрати		
	Загальний фонд	Спеціальний фонд	Разом	Загальний фонд	Спеціальний фонд	Разом
Видатки (без урахування видатків за рахунок власних надходжень)	85 318,5	104,0	85 422,5	83 102,8	0,0	83 102,8
Видатки за рахунок власних надходжень	X	0,0	0,0	X	0,0	0,0
Надання кредитів	0,0	0,0	0,0	0,0	0,0	0,0
<b>Всього видатки та надання кредитів</b>	<b>85 318,5</b>	<b>104,0</b>	<b>85 422,5</b>	<b>83 102,8</b>	<b>0,0</b>	<b>83 102,8</b>

#### 4. Завдання та досягнуті результати діяльності головного розпорядника

Найменування	Одиниця виміру	Заплановано	Виконано
1	2	3	4
<b>1. Захист прав, свобод та інтересів фізичних та юридичних осіб у сфері публічно-правових відносин від порушень з боку органів державної влади, органів місцевого самоврядування, їхніх посадових і службових осіб, інших суб'єктів при здійсненні ними владних управлінських функцій на основі законодавства.</b>			
1. Кількість штатних одиниць	осіб	496	431
- з них – судді	осіб	97	64
- працівники апарату	осіб	399	367
2. Кількість документів (позовних заяв, апеляційних і касаційних скарг, заяв про перегляд постанов/ухвал суду за ново виявленими обставинами, заяв про перегляд судових рішень Вищого адміністративного суду України Верховним Судом України), що перебуватиме на розгляді у суді.	од.	56 000	155 000
3. Кількість документів (позовних заяв, апеляційних і касаційних скарг, заяв про перегляд постанов/ухвал суду за ново виявленими обставинами, заяв про перегляд судових рішень Вищого адміністративного суду України Верховним Судом України), розглянутих судом протягом року.	од.	35 000	60 000
4. Середнє надходження документів (позовних заяв, апеляційних і касаційних скарг, заяв про перегляд постанов/ухвал суду за ново виявленими обставинами, заяв про перегляд судових рішень Вищого адміністративного суду України Верховним Судом України) на одного суддю.	од.	577	1000
5. Середня кількість розглянутих документів (позовних заяв, апеляційних і касаційних скарг, заяв про перегляд постанов/ухвал суду за ново виявленими обставинами, заяв про перегляд судових рішень Вищого адміністративного суду України Верховним Судом України) на одного суддю.	од.	361	600
6. Відсоток судових рішень, що не переглядались Верховним Судом України та відносно яких Верховним Судом України відмовлено у задоволенні заяви про перегляд судових рішень.	відс.	99,3	99,9
7. Кількість адміністративних справ, що потребують оплати судового збору.	од.	2168	5355
8. Орієнтовна сума надходжень від оплати судового збору.	тис. грн.	94,0	294,8
<b>2. Створення належних умов для функціонування суду та діяльності суддів</b>			
1. Витрати на утримання однієї штатної одиниці з урахуванням суддів у відставці	тис. грн.	172,2	192,8

2. Кількість обладнання та предметів довгострокового користування, що буде придбано	од.	373	391
3. Середні витрати на придбання однієї одиниці обладнання та предметів довгострокового користування	тис. грн.	7,2	6,3
4. Відсоток забезпеченості працівників суду обладнанням та предметами довгострокового користування	відс.	80	80
4. Площа адміністративних приміщень, що буде відремонтовано, реконструйовано, придбано	кв. м.	1161,3	1161,3
5. Середні витрати на ремонт (реконструкцію), придбання (будівництво) 1 кв. м. приміщення суду	тис. грн.	4,7	4,6
6. Відсоток ступіню будівельної готовності приміщень	відс.	100	100

## 5. Висновок про ступінь досягнення запланованої мети, виконання завдань та результативних показників головним розпорядником

Упродовж 2011 року судом забезпечено виконання завдань адміністративного судочинства. Вищий адміністративний суд України в цілому своєчасно здійснював касаційний і апеляційний перегляд судових рішень. Суд сприяв зміцненню законності у сфері адміністративних відносин. Судом здійснювалось ведення та аналіз судової статистики, узагальнення судової практики.

Кількість штатних одиниць суддів та інших працівників суду менша від запланованого показника в зв'язку з відсутністю приміщень для розміщення суддів та інших працівників суду.

Перевищення показника кількості документів, що перебуватиме на розгляді, виникло у зв'язку з одноразовим надходженням із Верховного Суду України до Вищого адміністративного суду України касаційних скарг (понад 20 000) на судові рішення першої та/чи апеляційної інстанції у справах, пов'язаних із соціальними виплатами та поточним динамічним збільшенням надходження документів у понад 2 рази порівняно з аналогічними показниками 2010 року, у зв'язку зі зміною підсудності справ, пов'язаних із соціальними виплатами відповідно до вимог Закону України від 2 грудня 2010 року №2748-VI «Про внесення змін до розділу XII «Прикінцеві положення» Закону України «Про судоустрій і статус суддів».

Перевищення показника кількості документів, розглянутих судом, відбулося у зв'язку зі збільшення кількості суддів з 57 у 2010 році до 64 упродовж 2011 року та відповідним збільшення показника перебування документів на розгляді від запланованого.

Показник середнього надходження документів на одного суддю перевищує запланований у зв'язку з фактичним збільшенням кількості документів, що перебували на розгляді у суді від запланованого показника та у зв'язку з неукомплектованістю суддівського корпусу відповідно до штатного розпису.

Показник середньої кількості розглянутих документів на одного суддю перевищує запланований у зв'язку зі збільшенням кількості фактично розглянутих документів від запланованого показника та збільшенням кількості матеріалів, розглянутих в порядку письмового провадження та на попередньому розгляді, що дозволило значно зменшити терміни розгляду документів та підвищити кількість розглянутих документів.

Значення показника відсотку судових рішень, що не переглядались Верховним Судом України та відносно яких Верховним Судом України відмовлено у задоволенні заяви про перегляд судових рішень збільшилось від запланованого у зв'язку зі збільшенням кількості фактично розглянутих документів від запланованого показника та незначною кількістю скасованих Верховним Судом України судових рішень Вищого

адміністративного суду України (понад 55 судових рішень), що пов'язано з покращенням якості рішень, ухвалених Вищим адміністративним судом України, та формуванням установленної судової практики в адміністративних справах.

Перевищення показників кількості адміністративних справ, що потребують оплати судового збору та орієнтовної суми надходжень від оплати судового збору відбулося у зв'язку з надходженням більшої кількості адміністративних справ, з яких справляється судовий збір, ніж планувалося.

Показник витрат на утримання однієї штатної одиниці з урахуванням суддів у відставці більший ніж планувався у зв'язку з меншою, ніж очікувалось, фактичною чисельністю працівників суду.

Зміна значення показника кількості обладнання та предметів довгострокового користування, що буде придбано зумовлена тим, що за рахунок економії коштів, яка виникла у IV кварталі 2011 року, та в результаті проведених конкурсних торгів було придбано більше обладнання та предметів довгострокового користування.

Значення показника середніх витрати на придбання однієї одиниці обладнання та предметів довгострокового користування змінилось в зв'язку з тим, що в результаті проведених конкурсних торгів середня вартість одиниці обладнання та предметів довгострокового користування склала 6,3 тис. гривень.

Зменшення показника середніх витрат на ремонт (реконструкцію), придбання (будівництво) 1 кв. м. приміщення суду відбулось в зв'язку з тим, що за результатами проведених конкурсних торгів середня ціна за 1 кв. м. капітального ремонту приміщення суду зменшилась.

**Голова суду**



(підпис)

І.Х. Темкіжев  
(ініціали та прізвище)

**Начальник фінансово-економічного  
управління**



(підпис)

Т.М. Щавінська  
(ініціали та прізвище)

**ІНФОРМАЦІЯ**  
**про досягнення запланованої мети, завдань та результативних показників**  
**головним розпорядником коштів державного бюджету в межах бюджетних програм**  
**у 2011 році**

**1.** \_\_\_\_\_ **КОНСТИТУЦІЙНИЙ СУД УКРАЇНИ** \_\_\_\_\_ (**080**)  
 (найменування головного розпорядника коштів державного бюджету) (КВК)

## 2. Мета діяльності (місія) головного розпорядника

Забезпечення конституційної юрисдикції в Україні, гарантування верховенства Конституції України, як основного Закону держави на всій території України.

### 3. Показники, що характеризують стан використання бюджетних коштів

	тис.грн.					
	Обсяги бюджетних асигнувань			Касові витрати		
	Загальний фонд	Спеціальний фонд	Разом	Загальний фонд	Спеціальний фонд	Разом
Видатки (без урахування видатків за рахунок власних надходжень)	59748,1	-	59748,1	59118,3	-	59118,3
Видатки за рахунок власних надходжень	X	-	-	X	255,3	255,3
Надання кредитів	-	-	-	-	-	-
<b>Всього видатки та надання кредитів</b>	<b>59748,1</b>	<b>-</b>	<b>59748,1</b>	<b>59118,3</b>	<b>255,3</b>	<b>59373,6</b>

Примітка: Надходження коштів до спеціального фонду держбюджету за рахунок власних надходжень не мають постійного характеру, а тому вони не плануються та не затверджуються річним розписом асигнувань, законом про держбюджет. У 2011 році кошти спеціального фонду є надходженнями від страхових компаній, як відшкодування страхових випадків та від реалізації майна (автомобілів).

#### 4. Завдання та досягнуті результати діяльності головного розпорядника

Найменування	Одиниця виміру	Заплановано	Виконано
<b><i>Забезпечення розгляду протягом 2011 року конституційних подань і звернень Президента України, народних депутатів, державних органів, юридичних осіб і громадян та прийняття по них рішень, висновків та ухвал.</i></b>			
Кількість опрацьованої вхідної документації (конституційних подань (звернень) листів-звернень народних депутатів, громадян, юридичних осіб, запитів на інформацію)	кількість	2441	2973
Прийнято актів Конституційного Суду України ( висновків, рішень, ухвал)	кількість	143	167
Прийнято ухвал колегіями суддів Конституційного Суду України	кількість	71	93

#### 5. Висновок про ступінь досягнення запланованої мети, виконання завдань та результативних показників головним розпорядником

У 2011 році на виконання вимог наказу Міністерства фінансів України від 29.12.2002 №1098 "Про паспорти бюджетних програм" (зі змінами) Конституційний Суд України склав та затвердив паспорт бюджетної програми, який дав змогу на етапі планування детально визначити кількісні та якісні показники, досягнення яких Конституційним Судом України як головним розпорядником бюджетних коштів було забезпечено.

Видатки Конституційного Суду України здійснювались відповідно до Закону України "Про Державний бюджет України на 2011 рік" (із змінами та доповненнями) від 23 грудня 2010 року № 2857-VI, Закону України "Про судоустрій та статус суддів" від 7 липня 2010 року №2453-VI, пріоритетів, визначених Основними напрями бюджетної політики на 2011 рік затвердженими Постановою Верховної Ради України від 4 червня 2010 року № 2318-6, Декларацією цілей та завдань бюджету на 2011 рік, схваленою Постановою Кабінету Міністрів України від 19 квітня 2010 року № 315 та на основі принципів програмно-цільового методу.

Законом України „Про Державний бюджет України на 2011 рік“ Конституційному Суду України передбачені бюджетні призначення за кодом програмної класифікації видатків 0801010 „Забезпечення конституційної юрисдикції в Україні“ в сумі 59 748,1 тис. гривень. За загальним фондом цієї бюджетної програми Конституційним Судом України у 2011 році використано коштів в сумі 59 118,3 тис. гривень тобто 98,9 відсотків річного плану.

За рахунок отриманих з державного бюджету коштів впродовж 2011 року Конституційним Судом України розглянуто та прийнято 167 актів Конституційного Суду України (висновків, рішень, ухвал), що перевищує плановий показник. Колегіями суддів Конституційного Суду України прийнято 93 ухвали, що на 22 одиниці більше передбаченого планом.

У звітному періоді опрацьовано 2 973 конституційних подання, конституційних звернення, листа-звернення народних депутатів, громадян, юридичних осіб та запитів на інформацію, що перевищує плановий показник на 532 одиниці. Переважно це пояснюється набранням чинності у 2011 році Закону України "Про доступ до публічної інформації" від 13 січня 2011 року № 2939-VI та розглядом додаткового нового типу документів - запитів на інформацію. Забезпечено розгляд 98,3 відсотка конституційних подань (звернень), запитів на інформацію, листів-звернень народних депутатів, комітетів та фракцій Верховної Ради України, громадян та юридичних осіб зі всіх регіонів України, оскільки значна частина цих подань, звернень і запитів надійшла наприкінці 2011 року.

В.о. Голови

Конституційного Суду України



С. М. ВІНОКУРОВ

*Висновок (Осипенко Н.А.)*

**ІНФОРМАЦІЯ**  
**про досягнення запланованої мети, завдань та результативних показників**  
**головним розпорядником коштів державного бюджету в межах бюджетних програм**  
**у 2011 році**

**1. Генеральна прокуратура України (090)**  
(найменування головного розпорядника коштів державного бюджету) (КВК)

**2. Мета діяльності (місія) головного розпорядника**

За програмою 0901010 "Нагляд органів прокуратури за додержанням законів та представницькі функції в суді": всемірне утвордження верховенства закону та зміцнення правопорядку.

За програмою 0901020 „Підготовка кадрів та підвищення кваліфікації прокурорсько-слідчих кадрів Національною академією прокуратури України”: підготовка кадрів для органів прокуратури; підвищення кваліфікації прокурорсько-слідчих кадрів; здійснення наукових досліджень за всіма напрямками прокурорської діяльності.

За програмою 0901030 "Реконструкція об'єктів та приміщень органів прокуратури": реконструкція об'єктів та приміщень органів прокуратури.

**3. Показники, що характеризують стан використання бюджетних коштів**

	Обсяги бюджетних асигнувань			Касові витрати		
	Загальний фонд	Спеціальний фонд	Разом	Загальний фонд	Спеціальний фонд	Разом
Видатки (без урахування видатків за рахунок власних надходжень)	2 300 000,0	4 727,7	2 304 727,7	2 299 898,2	4 298,0	2 304 196,2
Видатки за рахунок власних надходжень	X	36 436,7	36 436,7	X	36 369,4	36 369,4
Надання кредитів	-	-	-	-	-	-
<b>Всього видатки та надання кредитів</b>	<b>2 300 000,0</b>	<b>41 164,4</b>	<b>2 341 164,4</b>	<b>2 299 898,2</b>	<b>40 667,4</b>	<b>2 340 565,6</b>

тис.грн.



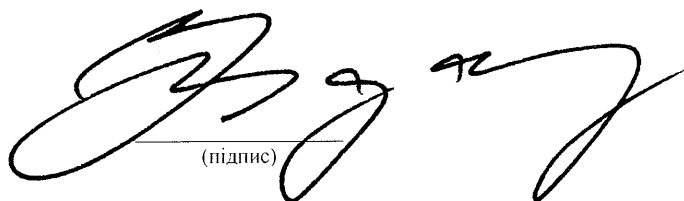
#### 4. Завдання та досягнуті результати діяльності головного розпорядника

Найменування	Одиниця виміру	Заплановано	Виконано
1	2	3	4
<i>Головним завданням діяльності органів прокуратури є захист від неправомірних посягань: 1) закріплених Конституцією України незалежності республіки, суспільного та державного ладу, політичної та економічної системи, прав національних груп і територіальних утворень; 2) гарантованих Конституцією, іншими законами України та міжнародними правовими актами соціально-економічних, політичних, особистих прав і свобод людини та громадянина; 3) основ демократичного устрою державної влади, правового статусу місцевих Рад, органів самоорганізації населення.</i>			
Чисельність	осіб	17 358,5	17 358,5
Кількість підрозділів	одиниць	814,0	814,0
Забезпечення участі прокурорів у розгляді справ, що потребують його обов'язкової участі	відсоток	100	100
Відсоток розглянутих звернень, заяв, скарг	відсоток	100	100
<i>Забезпечення необхідних умов для створення організаційно-правових засад підготовки прокурорських кадрів, оптимізація їх навчального процесу та запровадження заочної форми навчання працівників прокуратури</i>			
Студенти денної форми навчання	осіб	340	340
Середні витрати на одного студента	грн.	52 912,4	52912,4
<i>Забезпечення всіх необхідних умов для підвищення кваліфікації працівників прокуратури та впровадження напряму підготовки кадрів з "управлінської діяльності в органах прокуратури"</i>			
Працівники, що пройшли перепідготовку	осіб	900	900
Середні витрати на одного слухача	грн.	10 763,4	10 763,4
<i>Забезпечення наукового супроводу прокурорської діяльності за напрямками: здійснення наукових досліджень з проблем прокурорської діяльності, забезпечення координації науково-дослідних робіт в Академії</i>			
Обсяг видатків	тис. грн.	38 099,4	38 099,4
<i>Реконструкція об'єктів та приміщень органів прокуратури відповідно до розпорядження КМУ від 16.05.2011 №412-р</i>			
Загальна вартість робіт з реконструкції	тис. грн.	30 00,0	30 00,0

#### 5. Висновок про ступінь досягнення запланованої мети, виконання завдань та результативних показників головним розпорядником

Оскільки специфіка діяльності прокуратури, яка полягає у захисті суспільних відносин від неправомірних посягань, пов'язана з багатьма чинниками соціального характеру, перспективи досягнення мети виконання бюджетної програми та строки її реалізації не підлягають конкретній оцінці. В межах бюджетних асигнувань програми Генеральної прокуратури України виконані ефективно, відхилення у виконанні результативних показників відсутні.

Керівник установи  
головного розпорядника  
бюджетних коштів



(підпис)

Ударцов Ю.В.  
(ініціали та прізвище)

**ІНФОРМАЦІЯ**  
**про досягнення запланованої мети, завдань та результативних показників**  
**головним розпорядником коштів державного бюджету в межах бюджетних програм**  
**у 2011 році**

1. Міністерство внутрішніх справ України ( 100 )  
(найменування головного розпорядника коштів державного бюджету) (КВК)

**2. Мета діяльності (місія) головного розпорядника**

Відповідно до Положення про Міністерство внутрішніх справ України, затвердженого Указом Президента України від 6 квітня 2011 року № 383/2011, МВС України є центральним органом виконавчої влади, діяльність якого спрямовується і координується Кабінетом Міністрів України.

МВС України входить до системи органів виконавчої влади і є головним органом у системі центральних органів виконавчої влади у формуванні та реалізації державної політики у сфері захисту прав і свобод людини та громадянина, власності, інтересів суспільства і держави від злочинних посягань, боротьби зі злочинністю, розкриття та розслідування злочинів, охорони громадського порядку, забезпечення громадської безпеки, безпеки дорожнього руху, а також з питань формування державної політики у сферах міграції (імміграції та еміграції), у тому числі протидії нелегальній (незаконній) міграції, громадянства, реєстрації фізичних осіб, біженців та інших визначених законодавством категорій мігрантів.

Міністерство відповідно до покладених на нього завдань:

розробляє проекти державних програм з охорони громадського порядку, боротьби зі злочинністю, безпеки дорожнього руху та міграції;

організовує здійснення органами внутрішніх справ заходів із виявлення, розкриття та припинення злочинів;

організовує та здійснює оперативно-розшукову діяльність;

бере участь у боротьбі з тероризмом, організованою злочинністю, корупцією та у запобіганні легалізації (відмиванню) доходів, одержаних злочинним шляхом;

забезпечує протидію поширенню наркоманії, боротьбу з незаконним обігом наркотичних засобів, психотропних речовин і прекурсорів;

уживає заходів з організації конвоювання, утримання затриманих, узятих під варту осіб під час досудового слідства, підсудних (засуджених) осіб на вимогу судових органів;

організовує проведення судової експертизи в кримінальних, адміністративних, цивільних та господарських справах, а також досліджень у позасудовому провадженні за матеріалами оперативно-розшукової діяльності та інших процесуальних дій;

здійснює профілактичні заходи з дітьми, які перебувають на обліку в органах внутрішніх справ, а також щодо запобігання злочинам та іншим правопорушенням, уносить відповідному державному органу, громадській організації або посадовій особі подання про вжиття заходів для усунення причин та умов, що сприяють учиненню правопорушень; вживає заходів щодо запобігання та припинення насильства в сім'ї; запобігання дитячій бездоглядності, правопорушенням серед дітей, а також здійснення розшуку дітей, які зникли безвісти;

забезпечує відповідно до законодавства функціонування дозвільної системи;

у межах наданих повноважень забезпечує безпеку дорожнього руху;

у межах компетенції здійснює управління навчальними закладами, що перебувають у сфері управління МВС України;

організовує на договірних засадах охорону власності, фізичних осіб, а також забезпечує охорону громадського порядку під час проведення масових заходів комерційного характеру за кошти осіб, які їх проводять;

забезпечує охорону особливо важливих і режимних об'єктів, важливих державних об'єктів і спеціальних вантажів, об'єктів на комунікаціях, об'єктів, які підлягають обов'язковій охороні органами внутрішніх справ, забезпечує відповідно до наданої компетенції охорону дипломатичних представництв і консульських установ на території України;

здійснює представництво України в Міжнародній організації кримінальної поліції - Інтерполі, забезпечує виконання зобов'язань, що випливають із членства України в зазначеній міжнародній організації;

забезпечує участь миротворчого персоналу з числа працівників органів внутрішніх справ у міжнародних миротворчих операціях, здійснює оперативне управління та контроль за його діяльністю;

організовує та забезпечує високу бойову і мобілізаційну готовність та мобілізацію органів внутрішніх справ та внутрішніх військ МВС України;

організовує спеціальні та військові перевезення в межах України в інтересах органів внутрішніх справ або внутрішніх військ МВС України, а також на підставі рішень Кабінету Міністрів України та міжвідомчих угод - в інтересах відповідних органів державної влади;

здійснює в межах компетенції державний нагляд за охороною праці в органах внутрішніх справ;

здійснює заходи щодо забезпечення протипожежної безпеки в апараті МВС України, в органах внутрішніх справ, на підприємствах, в установах, організаціях, що належать до сфери управління МВС України, а також на територіях, на яких вони розташовані;

організовує розгляд звернень громадян з питань, пов'язаних з діяльністю МВС України, підприємств, установ та організацій, що належать до сфери його управління, а також стосовно актів, які ним видаються.

### 3. Показники, що характеризують стан використання бюджетних коштів

	Обсяги бюджетних асигнувань			Касові витрати		
	Загальний фонд	Спеціальний фонд	Разом	Загальний фонд	Спеціальний фонд	Разом
Видатки (без урахування видатків за рахунок власних надходжень)	11 236 692		11 236 692	11 224 105,3		11 224 105,3
Видатки за рахунок власних надходжень	X	3 045 599,1	3 045 599,1	X	2 837 715,5	2 837 715,5
Надання кредитів						
<b>Всього видатки та надання кредитів</b>	<b>11 236 692</b>	<b>3 045 599,1</b>	<b>14 282 291,1</b>	<b>11 224 105,3</b>	<b>2 837 715,5</b>	<b>14 061 820,8</b>

тис.грн.

#### 4. Завдання та досягнуті результати діяльності головного розпорядника

Найменування	Одиниця виміру	Заплановано	Виконано
1	2	3	4
<b>Завдання 1 Організація і координація діяльності органів внутрішніх справ щодо захисту прав і свобод громадян, інтересів суспільства і держави від протиправних посягань, охорони громадського порядку і забезпечення громадської безпеки</b>			
Кількість розроблених/прийнятих нормативно-правових актів	од.	1015	503
Кількість контрольних заходів	од.	5113	3913
<b>Завдання 2 Створення та впровадження Національної автоматизованої інформаційної системи Департаменту державної автомобільної інспекції України</b>			
Кількість інформаційних систем	од.	1	1
Кількість підсистем інформаційної системи	од.	15	15
<b>Завдання 3 Забезпечення особистої безпеки громадян, захист їх прав і свобод, запобігання і припинення правопорушень, охорона і забезпечення громадського порядку</b>			
Кількість зареєстрованих злочинів	тис. од.	512	515,8
Кількість злочинів, пов'язаних з наркотиками	тис. од.	64	53,2
Кількість злочинів скоєних неповнолітніми та за їх участю	тис. од.	16	17,8
Кількість затримань за адміністративні порушення	осіб	105000	94033
Кількість затримань за підозрою у скоєнні злочину	осіб	12200	11854
Кількість заходів щодо забезпечення безпеки та охорони громадського порядку в приміщеннях судів	тис. од.	115,3	141,1
Питома вага розкритих злочинів	відс.	77,8	55,3

1	2	3	4
<b>Завдання 4 Участь органів внутрішніх справ у міжнародних миротворчих операціях</b>			
Кількість заходів по охороні громадського порядку та безпеки в населених пунктах	од.	3200	1651
Рівень виконання покладених на миротворчий персонал, задіяний у виконанні міжнародних миротворчих операціях	відс.	100	100
<b>Завдання 5 Забезпечення безпеки під час масових заходів, участь у проведенні спеціальних операцій</b>			
Загальна кількість особового складу (чоловіко/раз), задіяного під час спеціальних операцій	од.	430000	39316
Загальна кількість особового складу (чоловіко/раз), задіяного під час масових заходів	од.	107000	122314
Кількість завдань по проведенню спеціальних операцій та під час масових заходів	од.	18600	18891
<b>Завдання 6 Конвоювання та екстрадиція осіб взятих під варту</b>			
Кількість рейсів планових варт по перевезенню спецконтингенту	од.	3200	3252
Загальна кількість перевезеного спецконтингенту вартами внутрішніх військ	осіб	460000	473547
Виконано завдань екстрадиції	од.	160	159
<b>Завдання 7 Забезпечення охорони особливо важливих об'єктів</b>			
Кількість особливо-важливих об'єктів, що підлягають охороні	од.	17	16
Кількість особового складу, що залучається до несення бойової служби по охороні особливо-важливих державних об'єктів (на добу)	осіб	965	916
Кількість затримань за спробу проникнення на особливо-важливі об'єкти	осіб	8	10
Кількість затримань за крадіжки матеріальних цінностей на особливо-важливих об'єктах	осіб	300	353
Кількість затримань за порушення перепускного режиму на особливо-важливих об'єктах	осіб	6800	6909

1	2	3	4
<b>Завдання 8 Охорона дипломатичних та консульських представництв</b>			
Кількість об'єктів дипломатичного призначення, що підлягають охороні	од.	112	111
Кількість особового складу, що залучається до несення бойової служби з охорони об'єктів дипломатичного призначення (на добу)	осіб	245	235
Кількість автопатрулів для охорони об'єктів дипломатичного призначення	од.	3	1
Кількість завдань з бойової служби по охороні об'єктів дипломатичного призначення (за рік)	од.	58200	50029
<b>Завдання 9 Надання допомоги біженцям та протидія нелегальній міграції</b>			
Кількість пунктів біженців	шт.	4	4
Кількість осіб, які утримуються у пунктах тимчасового розміщення біженців	осіб	320	305
Кількість пунктів тимчасового перебування іноземців та осіб без громадянства, які незаконно перебувають в Україні	шт.	2	2
Кількість осіб, які утримуються у пунктах тимчасового перебування іноземців та осіб без громадянства	осіб	389	373

## **5. Висновок про ступінь досягнення запланованої мети, виконання завдань та результативних показників головним розпорядником**

За підсумками звітної періоду забезпечено організацію і координацію діяльності органів внутрішніх справ щодо захисту прав і свобод громадян, інтересів суспільства і держави від протиправних посягань, охорони громадського порядку і забезпечення громадської безпеки, контроль за діяльністю внутрішніх військ. Також забезпечено надання методичної та практичної допомоги підпорядкованим підрозділам, додержання законності в діяльності осіб рядового і начальницького складу органів внутрішніх справ.

Криміногенна ситуація на території України в 2011 році залишалася складною, але стабільною і контрольованою. Її стан, тенденції розвитку та динаміка були обумовлені впливом низки різнопланових об'єктивних та суб'єктивних факторів.

Це, насамперед, соціально-економічні явища, пов'язані з посткризовим станом економіки держави, та викликана ними соціальна напруга в суспільстві. Низький рівень реальних доходів громадян, зростання цін, майнова диференціація населення, високий рівень безробіття в значній мірі сприяли посиленню процесів криміналізації населення.

У 2011 році серед 225,5 тис. осіб, яких викрито у вчиненні злочинів, переважна більшість (57 %) працездатні громадяни, які на момент скоєння протиправних дій не працювали і не навчалися. На третину більше притягнуто до кримінальної відповідальності безробітних.

Набула подальшого розвитку тенденція до зростання злочинів, учинених особами, які раніше їх уже вчиняли.

Суттєвим криміногенним фактором є і міграційні процеси, що відбуваються в країні. Як наслідок, кількість іноземних громадян, викритих у вчиненні злочинів зросла майже на чверть, а вчинених ними злочинів – на 7,2 %.

Зростання кількості зареєстрованих злочинів обумовлено також посиленням вимог керівництва МВС та контролю в питаннях належного забезпечення обліково-реєстраційної та обліково-статистичної дисципліни. Під час перевірок органів та підрозділів внутрішніх справ виявлено 37,5 тис. порушень обліково-реєстраційної дисципліни.

Усього на території країни у 2011 році зареєстровано 515,8 тис. злочинів, у тому числі 182,2 тис. тяжких та особливо тяжких. Зростання порівняно з 2010 роком склало 3 %, тяжких та особливо тяжких – 1,8 %.

У структурі злочинності переважну більшість становили злочини проти власності (65,8 %), що обумовлено, перш за все, зростанням кількості крадіжок, а також виявлених фактів вимагання (+ 29,1 %). При цьому інші склади злочинів проти власності мали тенденцію до зниження. Це, насамперед, розбої (– 7,8 %), грабежі (– 1,4 %), шахрайства (– 3,3 %).

Серед решти видів протиправних посягань 10,3 % склали злочини у сфері обігу наркотичних засобів, психотропних речовин, їх аналогів або прекурсорів та інші злочини проти здоров'я населення, 3,6 % – проти життя та здоров'я особи, по 3,1 % – у сфері службової діяльності і проти громадського порядку та моральності, 3 % – проти авторитету органів державної влади, органів місцевого самоврядування та об'єднань громадян, 2,7% – проти безпеки руху та експлуатації транспорту.

На 32,4 % зросла кількість злочинів, учинених у громадських місцях, у тому числі на 17,8 % – тяжких та особливо тяжких, а їх питома вага у структурі зареєстрованих злочинів сягнула 18,3 % (2010 р. – 14,3 %) та 11,7 % (2010 р. – 10,1 %) відповідно.

Неповнолітніми та за їх участю вчинено 17,9 тис. (+ 2,9 %) кримінальних діянь, з яких майже половина (48,7 %) належать до категорії тяжких та особливо тяжких.



На об'єктах залізничного транспорту загальний масив зареєстрованих злочинів становив 12,8 тис., що на 2,5 % менше, ніж у 2010 році, у тому числі тяжких та особливо тяжких понад 2 тис..

Як уже зазначалося, основна маса злочинців – це особи, які на момент учинення протиправних діянь не працювали і не навчалися, тобто соціально невлаштовані категорії.

Соціальний фактор також впливає на поширення такого явища, як зловживання спиртними напоями, що в свою чергу спричиняє загострення криміногенної ситуації. Так, у 2011 році посилилася тенденція до зростання кількості осіб, які вчинили злочини у стані алкогольного сп'яніння.

У 2011 році припинено діяльність 395 організованих груп і злочинних організацій, серед яких 28 – з міжнародними, 38 – з корумпованими зв'язками, 26 – сформовані на етнічній основі. Крім того, 14 злочинних формувань реалізовували свої злочинні наміри у фінансово-кредитній системі, 19 – у банківській системі, 6 – у сфері приватизації, 7 – у нафтогазовій промисловості, 13 – в органах влади і управління.

У сучасних умовах соціально-економічного розвитку України одними з найактуальніших завдань є забезпечення захисту сфери економічних відносин від злочинних посягань, права власності та недопущення поширення впливу криміналу на систему державного управління на всіх рівнях.

На виконання цих завдань органами і підрозділами внутрішніх справ у 2011 році вживалися заходи, спрямовані на скорочення тіньової складової в найбільш прибуткових галузях економіки, запобігання бюджетним втратам, захист державних інтересів у ході відчуження майна, протидію службовим зловживанням та притягнення до відповідальності корумпованих чиновників.

Особлива увага приділялася недопущенню зловживань у бюджетній сфері. У порівнянні з 2010 роком на 2,3 % більше виявлено злочинів, пов'язаних з використанням бюджетних коштів (9,5 тис. проти 9,2 тис.), у тому числі понад 4,8 тис. – Державного бюджету України, 4,4 тис. – місцевих бюджетів.

Крім цього, задокументовано майже 1,6 тис. фактів протиправного використання коштів, призначених на виконання державних цільових програм, перш за все тих, що були спрямовані на реформування житлово-комунального господарства, будівництво, агропромисловий комплекс, сферу освіти та соціального захисту населення.

У сфері державних закупівель викрито 1,1 тис. злочинів, за 295 з них сума матеріальних збитків складає від 100 тис. до 1 млн. грн., а за 156 – перевищує 1 млн. гривень.

Протидія поширенню наркоманії і наркозлочинності у 2011 році була одним з першочергових завдань в діяльності органів і підрозділів внутрішніх справ. Його вирішення здійснювалося у контексті Концепції реалізації державної політики у

сфері протидії поширенню наркоманії, боротьби з незаконним обігом наркотичних засобів, психотропних речовин і прекурсорів на 2011-2015 роки, план заходів з реалізації якої затверджено розпорядженням Кабінету Міністрів України від 22.11.2010 № 2140.

В Україні офіційно зареєстровано 151,7 тис. споживачів наркотиків.

За закінченими розслідуванням кримінальними справами розкрито 319,6 тис. злочинів, у т.ч. 108,9 тис. тяжких та особливо тяжких.

Питома вага розкритих злочинів у числі злочинів, що перебували у провадженні, становить 55,3 %, у т.ч. тяжких та особливо тяжких – 52,3 %.

Розкрито (закінчено розслідуванням) 2,4 тис. умисних убивств, 3,3 тис. умисних тяжких тілесних ушкоджень, у т.ч. 887, що спричинили смерть потерпілого, 583 зґвалтувань, 3,3 тис. розбоїв, 13,4 тис. грабежів, 14,4 тис. шахрайств, 564 вимагань та 122,4 тис. крадіжок.

Разом з тим, нерозкритими залишилися 237,2 тис. злочинів, з яких 91,2 тис. тяжких та особливо тяжких. Серед них 5 фактів бандитизму, 338 – умисних убивств, 438 – умисних тяжких тілесних ушкоджень, 175,5 тис. – крадіжок, 11,5 тис. – грабежів, 954 – розбої, 2,2 тис. фактів незаконного заволодіння транспортними засобами.

Безпосередньо працівниками експертної служби встановлено близько 4,5 тис. осіб, причетних до вчинення злочинів.

За участю експертів-криміналістів проведено 410,1 тис. оглядів місць подій, у тому числі 208,6 тис. оглядів місць учинення злочинів.

Здійснено 236,4 тис. перевірок за криміналістичними обліками, 104,2 тис. з яких виявилися результативними, з них 23,4 тис. сприяли розкриттю злочинів, учинених у минулі роки. З використанням криміналістичних обліків встановлено особи 1,5 тис. невідомих трупів. Проведено 932,1 тис. експертиз та досліджень.

На 32,4 % зросла кількість злочинів, учинених в громадських місцях, у тому числі тяжких та особливо тяжких видів на 17,8 %. Їх питома вага у структурі зареєстрованих злочинів сягнула 18,3 %.

Упродовж 2011 року в спеціальних установах міліції утримувалось понад 262,3 тис. затриманих і взятих під варту осіб. Середньодобове наповнення спецустанов складало 4,8 тис. осіб.

Для виконання завдань, пов'язаних із конвоюванням затриманих, діють 437 конвойних підрозділів зі штатною чисельністю 4 тис. працівників. Ними виконано понад 314 тис. заявок про доставку до судових установ 389 тис. підсудних, відконвойовано майже 831 тис. узятих під варту осіб.

Спеціальними підрозділами судової міліції здійснено 141,1 тис. заходів щодо забезпечення безпеки та охорони громадського порядку в приміщеннях судів.

Виконано 449 постанов про забезпечення особистої охорони суддів та інших учасників кримінального судочинства. Забезпечено 672 заходи безпеки стосовно 607 осіб, узятих під захист.

На обліках органів внутрішніх справ перебувало 313 тис. іноземних громадян, у тому числі 211,1 тис. іноземців, які постійно проживають в Україні та 101,9 тис., які тимчасово перебували на її території (терміном понад 90 діб). З початку року на облік узято 84,3 тис. іноземців.

Протягом року здійснювалися заходи, спрямовані на посилення протидії нелегальній міграції, недопущення в'їзду в Україну нелегальних мігрантів та їх протиправної легалізації.

Загалом у звітному періоді органами внутрішніх справ затримано близько 13,3 тис. нелегальних мігрантів, що на 8,2 % менше, ніж у 2010 році.

Виявлено 83 групи нелегальних мігрантів загальною чисельністю 408 осіб. Серед них найбільше вихідців з Молдови – 115, Афганістану – 51, Узбекистану – 43, Сомалі – 37, Грузії – 29, РФ – 22, Румунії – 16, В'єтнаму та Азербайджану – по 11, Вірменії, Єрїтреї та Киргизстану – по 10, Нігерії – 9.

Паспортами громадянина України документовано понад 1,1 млн. громадян.

З використанням технології ДІС територіальними підрозділами служби ГРФО виконано понад 1 млн. замовлень на оформлення закордонного паспорта в централізованому порядку, що на 17,5 % більше, ніж у 2010 році.

На автошляхах країни зареєстровано 186,1 тис. дорожньо-транспортних пригод, у т. ч. 30,8 тис. – із постраждалими особами. В них загинуло 4,7 тис. і травмовано 37,8 тис. людей.

Основні зусилля внутрішніх військ були спрямовані на виконання завдань з охорони громадського порядку, особливо важливих державних об'єктів, дипломатичних і консульських представництв іноземних держав, атомних електростанцій, супроводження спеціальних вантажів, конвоювання засуджених і підсудних.

Протягом року військовослужбовцями внутрішніх військ виконано майже 19 тис. завдань з охорони громадського порядку. Особовий склад брав участь у проведенні понад 1 тис. цільових оперативно-профілактичних операцій.

Внутрішніми військами забезпечено охорону 8 об'єктів військово-промислового комплексу та фізичний захист 4 атомних електростанцій, Державного спеціалізованого підприємства „Чорнобильська АЕС“, 3 науково-дослідницьких установ з ядерними реакторами, а також охорону спеціальних вантажів під час їх перевезення територією України.

Забезпечено перевезення 432 тис. осіб спецконтингенту. Здійснювалася охорона 3 тис. особливо небезпечних злочинців під час проведення судових засідань в апеляційних судах та Верховному Суді України. Вартами з екстрадиції передано за кордон України 263 особи та прийнято із-за кордону 510 осіб.

Виконано 44,2 тис. завдань з охорони 111 дипломатичних представництв та консульських установ іноземних держав в Україні. Забезпечено охорону громадського порядку під час проведення 51 дипломатичного протоколу за участю голів дипломатичних представництв іноземних держав та посадових осіб Кабінету Міністрів України, а також під час проведення 148 акцій протесту та пікетувань біля об'єктів охорони.

**Заступник Міністра внутрішніх справ**



(підпис)

**В.І. Ратушняк**  
(ініціали та прізвище)

**Директор Департаменту фінансового  
забезпечення та бухгалтерського обліку**



(підпис)

**С.М. Копитов**  
(ініціали та прізвище)



**ІНФОРМАЦІЯ**  
**про досягнення запланованої мети, завдань та результативних показників**  
**головним розпорядником коштів державного бюджету в межах бюджетних програм**  
**у 2011 році**

1. Міністерство енергетики та вугільної промисловості України (110)  
(найменування головного розпорядника коштів державного бюджету) (КВК)

**2. Мета діяльності (місія) головного розпорядника**

Основною метою діяльності Міністерства енергетики та вугільної промисловості є забезпечення виконання постанови Верховної Ради України від 13 травня 2011 року №3358-VI "Про Основні напрями бюджетної політики", Програми економічних реформ на 2010-2014 роки "Заможне суспільство, конкурентноспроможна економіка, ефективна держава", Державної програми економічного та соціального розвитку України на 2012 рік.

**3. Показники, що характеризують стан використання бюджетних коштів**

	Обсяги бюджетних асигнувань			Касові витрати		
	Загальний фонд	Спеціальний фонд	Разом	Загальний фонд	Спеціальний фонд	Разом
Загальне керівництво та управління у сфері паливно-енергетичного комплексу й вугільної промисловості	45674,0	1076,0	46750,0	44436,4	936,1	45372,5
Прикладні наукові та науково-технічні розробки, виконання робіт за державними цільовими програмами і державним замовленням у сфері паливно-енергетичного комплексу й вугільної промисловості	48321,8	X	48321,8	45884,6	X	45884,6
Реструктуризація вугільної та торфодобувної промисловості	938002,1	731297,1	1669299,2	892686,5	704596,9	1597283,4
Заходи з реалізації Державної цільової економічної програми	63725,9	X	63725,9	29698,5	X	29698,5

тис.грн.

"Ядерне паливо"						
Підготовка фахівців для підприємств ядерно-промислового комплексу Севастопольським національним університетом ядерної енергії та промисловості	43936,0	22102,8	66038,8	40919,0	31674,1	72593,1
Гірничорятувальні заходи на вугледобувних підприємствах	384321,1	X	384321,1	378642,0	X	378642,0
Державна підтримка вугледобувних підприємств на часткове покриття витрат із собівартості готової товарної вугільної продукції	6710210,0	X	6710210,0	6710210,0	X	6710210,0
Фінансова підтримка розвитку наукової інфраструктури у сфері енергетики	161,1	X	161,1	152,8	X	152,8
Фізичний захист ядерних установок та ядерних матеріалів	48199,5	X	48199,5	45357,4	X	45357,4
Охорона праці та підвищення техніки безпеки на вугледобувних підприємствах, а саме оснащення новітніми приладами контролю за параметрами шахтної атмосфери та засобами контролю параметрів дегазації	65000,0	X	65000,0	64467,5	X	64467,5
Заходи з реалізації Державної цільової екологічної програми приведення в безпечний стан уранових об'єктів виробничого об'єднання "Придніпровський хімічний завод"	12500,0	X	12500,0	9083,1	X	9083,1
Державна підтримка будівництва об'єктів вугле- і торфодобувних підприємств	381448,3	X	381448,3	347824,3	X	347824,3
Технічне переоснащення державних вугледобувних підприємств, в тому числі через здешевлення кредитів, отриманих ними у 2010 - 2011 роках, а також виконання програми реновації їх гірничошахтного обладнання	1908721,4	X	1908721,4	1371385,5	X	1371385,5
Будівництво енергоблоків атомних, гідроакумуючих, інших електростанцій, теплоелектроцентралей, будівництво та реконструкція ліній електропередачі та підстанцій, а також здешевлення кредитів на створення запасів твердого палива для теплоелектроцентралей	80000,0	X	80000,0	47459,2	X	47459,2
Виконання першочергових екологічних заходів у м. Дніпродзержинськ	13000,0	X	13000,0	3550,0	X	3550,0
Впровадження Програми реформування та розвитку енергетичного сектора	147,5	9854,5	10002,0	0	2205,2	2205,2

Підтримка впровадження Енергетичної стратегії України на період до 2030 року	X	484000,0	484000,0	X	479624,0	479624,0
<b>Крім того, видатки на реалізацію проектів соціального та економічного розвитку, що підтримуються міжнародними фінансовими організаціями (додаток 4 до Закону)</b>						
Реконструкція гідроелектростанцій ВАТ "Укргідроенерго" (друга черга)	X	161583,1	161583,1	X	104399,6	104399,6
Підвищення надійності постачання електроенергії в Україні	X	235000,0	235000,0	X	199351,3	199351,3
Будівництво ПЛ-750 кВ Рівненська АЕС-Київська	X	132965,6	132965,6	X	132965,6	132965,6
Будівництво повітряної лінії 750 кВ Запорізька-Каховська	X	25000,0	25000,0	X	0	0
<b>Видатки (без урахування видатків за рахунок власних надходжень)</b>	<b>10743368,7</b>	<b>1225151,6</b>	<b>11968520,3</b>	<b>10031756,8</b>	<b>1186426,1</b>	<b>11218182,9</b>
<b>Видатки за рахунок власних надходжень</b>	<b>X</b>	<b>23178,8</b>	<b>23178,8</b>	<b>X</b>	<b>32610,2</b>	<b>32610,2</b>
<b>Надання кредитів</b>	<b>X</b>	<b>554548,7</b>	<b>554548,7</b>	<b>X</b>	<b>436716,5</b>	<b>436716,5</b>
<b>Всього видатки та надання кредитів</b>	<b>10743368,7</b>	<b>1802879,1</b>	<b>12546247,8</b>	<b>10031756,8</b>	<b>1655752,8</b>	<b>11687509,6</b>

#### 4. Завдання та досягнуті результати діяльності головного розпорядника

Найменування	Одиниця виміру	Заплановано	Виконано
1	2	3	4
<b><i>Удосконалення системи підготовки кадрів для атомної енергетики та промисловості</i></b>			
Підготовка спеціалістів з питань експлуатації атомних електростанцій, виробництва ядерного палива та поводження з радіоактивними відходами, фізичного захисту і запобігання незаконному обігу радіоактивних матеріалів та інших джерел іонізуючого випромінювання, а також з питань управління ресурсом та виведення з експлуатації енергоблоків атомних електростанцій: денна форма; заочна форма.	чол. чол.	2644,0 747,0	2083,0 888,0
Підвищення кваліфікації спеціалістів	чол.	170	267

Найменування	Одиниця виміру	Заплановано	Виконано
1	2	3	4
Відсоток студентів, які будуть прийняті на денну форму навчання за держзамовленням	%	82,3	96,2
<b>Забезпечення діяльності паливно-енергетичного комплексу та вугільної галузі</b>			
Кількість підготовлених та прийнятих законодавчо-нормативних актів з питань паливно-енергетичного комплексу та вугільної промисловості	шт.	33	13
Кількість підрозділів фізичного захисту та охорони, які здійснюють захист ядерних об'єктів паливно-енергетичного комплексу від загроз актів ядерного тероризму та незаконного вилучення ядерного матеріалу	од.	8	8
Забезпечення функціонування об'єктів національного надбання	%	100	100
Кількість науково-дослідних та дослідно-конструкторських робіт у сфері паливно-енергетичного комплексу та вугільної промисловості	од.	184	170
Кількість завершених наукових та науково-технічних розробок	од.	72	72
<b>Введення необхідних обсягів маневрових потужностей та створення умов для збільшення експорту електроенергії</b>			
Будівельна готовність на 01.01.2012 першої черги Дністровської ГАЕС в складі 3-х гідроагрегатів	%	57	60
Будівельна готовність на 01.01.2012 ПЛ 750 кВ Запорізька АЕС – Каховська з підстанцією 750кВ «Каховська» та заходами повітряних ліній 330кВ	%	5	1
<b>Створення умов для забезпечення надійної роботи енергосистеми України</b>			
Будівельна готовність на 01.01.2012 року підстанції 330/110/10 кВ «Сєверна»	%	18	15
Будівельна готовність на 01.01.2012 року комбінованої системи автономного енергозабезпечення о. Зміїний	%	100	94
Кількість областей, що зазнаватимуть позитивного впливу від підвищення безпечної роботи ГЕС	од.	7	7



Найменування	Одиниця виміру	Заплановано	Виконано
1	2	3	4
Обсяг твердого палива, придбаного за рахунок кредитів, станом на 1 листопада 2011 року, відсоткова ставка за якими частково компенсуватиметься за рахунок бюджетних коштів	тис. тонн	578	404,4
<b>Виробництво ядерного палива та збільшення обсягу виробництва природного урану та цирконію</b>			
Проведення науково-дослідних та проектних робіт, створення нормативних документів із забезпечення виробництва уранового концентрату та ядерного палива	од.	33	21
Гірничопрохідницькі роботи на гор.-300м-240м, прохідницькі роботи стволу «Головний» на шахті «Новоколянтинівська»	тис.м³	10,6	4,0
Будівництво водоводу дамбової води з метою реконструкції та технічного переоснащення існуючого гідрометалургійного заводу	пог.м.	288,0	185,0
Рівень впровадження проекту «Гідрометалургійний завод. Технічне переоснащення ДП «Схід ГЗК»	%	94,7	93,3
<b>Приведення уранових об'єктів колишнього ВО „Придніпровській хімічний завод” в екологічно безпечний стан, забезпечення екологічної безпеки м. Дніпродзержинська та поліпшення соціального захисту населення міста</b>			
Приведення в безпечний стан уранових об'єктів ВО „ПХЗ”: кількість дезактивованих будівель та споруд; площа дезактивованої території; кількість побудованих цехів дезактивації радіоактивно-забруднених трубопроводів та обладнання.	шт. га шт.	1 15 1	1 15 0,5
Кількість заходів Плану, які будуть виконані відповідно до Плану заходів щодо забезпечення екологічної безпеки м. Дніпродзержинська та поліпшення соціального захисту населення міста	шт.	2	0
<b>Ліквідація аварій та аварійних ситуацій на підприємствах вугільної промисловості</b>			
Вартість врятованих і розконсервованих матеріальних цінностей при ліквідації аварії, аварійних ситуацій, проведенню робіт неаварійного характеру	тис. грн.	4 290 330,0	5 188 239
Збитки підприємств від аварій та аварійних ситуацій	тис. грн.	24 508,0	57 247,7
Виявлено та усунуено порушень вимог нормативних документів	тис. од.	312,0	324
Виконано навчання посадових осіб та робітників підприємств	тис. чол.	18,4	19,7
Кількість людей виведених при аваріях та аварійних ситуаціях з зони ураження	чол.	6 950,0	5 319
Виконано обстежень обслуговуваних підприємств	тис. од.	42,0	42,9

Найменування	Одиниця виміру	Заплановано	Виконано
1	2	3	4
<b>Ліквідація збиткових, безперспективних шахт</b>			
Кількість проектів ліквідації	шт.	112	112
Кількість шахт на яких здійснюються заходи з підготовки до ліквідації	шт.	12	12
<b>Збалансування витрат на виробництво вугільної продукції на рівні простого відтворення виробництва</b>			
Покриття витрат за рахунок бюджетних коштів	відс.	30,4	28,5
Непокриті збитки	відс.	1,0	7,7
Покриття витрат за рахунок товарної продукції	відс.	68,6	63,8

#### 5. Висновок про ступінь досягнення запланованої мети, виконання завдань та результативних показників головним розпорядником

Забезпечення енергетичної безпеки держави, фінансової стабільності національної економіки, підтримання її економічного зростання та конкурентоспроможності вітчизняних виробників відповідно до положень Енергетичної стратегії України на період до 2030 року, схваленої розпорядженням Кабінету Міністрів України від 15.03.2006 №145-р, потребує залучення значних обсягів коштів для реалізації в електроенергетичній галузі інвестиційних проектів, спрямованих як на створення нових потужностей, спорудження ліній електропередач та підстанцій, так і на модернізацію вже існуючих.

Переважними джерелами фінансування інвестиційних проектів в енергетиці є власні кошти підприємств, залучені як кредитні ресурси банків та Міжнародних фінансових організацій, а також кошти державного бюджету.

Водночас, обмеженість фінансових ресурсів для модернізації об'єктів паливно-енергетичного комплексу та вугільної промисловості є основною проблемою для стовідсоткового досягнення мети, яка запланована міністерством на 2011 рік в межах доведених бюджетних програм.

Міністр/керівник установи  
головного розпорядника  
бюджетних коштів



(підпис)

Макуха В.О.  
(ініціали та прізвище)

## Інформація

**про досягнення запланованої мети, завдань та результативних показників в межах бюджетної програми КПКВК 1201010 “Керівництво та управління у сфері загальнодержавного планування і прогнозування економіки” у 2011 році**

### 1. Міністерство економічного розвитку і торгівлі України

### 2. Мета (місія) діяльності головного розпорядника

Мінекономрозвитку України є головним органом у системі центральних органів виконавчої влади з формування та забезпечення реалізації державної політики економічного і соціального розвитку, цінової, промислової, інвестиційної, зовнішньоекономічної політики, державної політики у сфері торгівлі, державної регіональної політики, державної політики з питань розвитку підприємництва, технічного регулювання та захисту прав споживачів, а також міжвідомчої координації з питань економічного і соціального співробітництва України з Європейським Союзом та спеціально уповноваженим органом у сфері державних закупівель, метрології, з питань державно-приватного партнерства, державної регуляторної політики, ліцензування, дозвільної системи у сфері господарської діяльності, оборонного замовлення.

### 3. Показники, що характеризують стан використання бюджетних коштів

	Обсяг бюджетних асигнувань			Касові видатки		
	Загальний фонд	Спеціальний фонд	Разом	Загальний фонд	Спеціальний фонд	Разом
Видатки (без урахування видатків за рахунок власних надходжень)	186913,9		186913,9	179194,8		179194,8
Видатки за рахунок власних надходжень	X			X		
Надання кредитів						
<b>Всього видатки та надання кредитів</b>	<b>186913,9</b>		<b>186913,9</b>	<b>179194,8</b>		<b>179194,8</b>

*тис. грн.*

### 4. Завдання та досягнуті результати діяльності головного розпорядника

Найменування	Одиниці виміру	Заплановано	Виконано
1	2	3	4
Завдання 1. Забезпечення формування та реалізації в межах своїх повноважень державної економічної політики, здійснення прогнозування та державного регулювання національної економіки, а також розроблення відповідних прогнозних і програмних документів.			
Кількість розроблених нормативно-правових актів	шт.	3	21
Кількість розроблених стратегічних прогнозних та програмних документів	шт.	71	56
Кількість підготовлених матеріалів з інформаційно-аналітичної діяльності	шт.	550	220

Найменування	Одиниці виміру	Заплановано	Виконано
1	2	3	4
Завдання 2. Забезпечення реалізації державної регіональної політики, організація роботи, пов'язаної із створенням умов для динамічного, збалансованого соціально-економічного розвитку країни та її регіонів.			
Кількість розроблених нормативно-правових актів	шт.	4	12
Кількість розроблених стратегічних прогнозних та програмних документів	шт.	1	0
Кількість підготовлених матеріалів з інформаційно-аналітичної діяльності	шт.	706	241
Завдання 3. Розроблення пропозицій щодо формування та реалізації державної цінової політики.			
Кількість розроблених нормативно-правових актів	шт.	5	7
Кількість підготовлених матеріалів з інформаційно-аналітичної діяльності	шт.	20	21
Завдання 4. Сприяння розвитку ринкових відносин, конкурентного середовища, створенню належних умов для діяльності суб'єктів господарювання всіх форм власності; забезпечення реалізації державної політики у сфері технічного регулювання та захисту прав споживачів.			
Кількість розроблених нормативно-правових актів	шт.	1	33
Кількість розроблених стратегічних прогнозних та програмних документів	шт.	0	6
Кількість підготовлених матеріалів з інформаційно-аналітичної діяльності	шт.	76	212
Кількість підготовлених та підписаних угод про партнерство та співробітництво, технічну допомогу	шт.	0	3
Завдання 5. Забезпечення реалізації державної політики з питань економічного і соціального співробітництва України з ЄС та координації діяльності органів виконавчої влади із зазначених питань.			
Кількість розроблених нормативно-правових актів	шт.	3	1
Кількість підготовлених матеріалів з інформаційно-аналітичної діяльності	шт.	27	300
Кількість підготовлених та підписаних угод про партнерство та співробітництво, технічну допомогу	шт.	0	2
Завдання 6. Забезпечення реалізації єдиної зовнішньоекономічної політики, політики інтеграції економіки України у світову економіку, співробітництва із СОТ.			
Кількість розроблених нормативно-правових актів	шт.	5	17
Кількість розроблених стратегічних прогнозних та програмних документів		0	9
Кількість підготовлених матеріалів з інформаційно-аналітичної діяльності	шт.	1914	2328
Кількість підготовлених та підписаних угод про партнерство та співробітництво, технічну допомогу	шт.	2	0
Завдання 7. Забезпечення формування та реалізації державної інвестиційної політики.			
Кількість розроблених нормативно-правових актів	шт.	4	25
Кількість розроблених стратегічних прогнозних та програмних документів	шт.	0	1

Найменування	Одиниці виміру	Заплановано	Виконано
1	2	3	4
Кількість підготовлених матеріалів з інформаційно-аналітичної діяльності	шт.	36	37
Кількість підготовлених та підписаних угод про партнерство та співробітництво, технічну допомогу	шт.	0	1
Завдання 8. Забезпечення реалізації державної політики у сфері співробітництва з міжнародними фінансовими організаціями та міжнародними регіональними організаціями.			
Кількість розроблених нормативно-правових актів	шт.	0	18
Кількість розроблених стратегічних прогнозних та програмних документів	шт.	2	3
Кількість підготовлених матеріалів з інформаційно-аналітичної діяльності	шт.	25	43
Кількість підготовлених та підписаних угод про партнерство та співробітництво, технічну допомогу	шт.	2	0
Завдання 9. Забезпечення реалізації державної політики у сфері співробітництва з державами-донорами та міжнародними організаціями з питань залучення міжнародної технічної допомоги.			
Кількість розроблених нормативно-правових актів	шт.	0	8
Кількість підготовлених матеріалів з інформаційно-аналітичної діяльності	шт.	1	16
Кількість підготовлених та підписаних угод про партнерство та співробітництво, технічну допомогу		2	0
Завдання 10. Забезпечення формування та реалізації державної політики у сфері управління державним сектором економіки; розроблення пропозицій щодо формування державної політики у сфері реалізації прав власності та реформування відносин власності.			
Кількість розроблених нормативно-правових актів	шт.	4	53
Кількість підготовлених матеріалів з інформаційно-аналітичної діяльності	шт.	8	16
Завдання 11. Забезпечення реалізації державної політики щодо запобігання банкрутству, сприяння створенню умов для здійснення процедур відновлення платоспроможності боржників, визнання боржників банкрутами.			
Кількість розроблених нормативно-правових актів	шт.	3	2
Кількість підготовлених матеріалів з інформаційно-аналітичної діяльності	шт.	7	9
Завдання 12. Забезпечення формування та реалізації державної політики щодо розвитку внутрішньої торгівлі та побутових послуг.			
Кількість розроблених нормативно-правових актів	шт.	2	15
Кількість підготовлених матеріалів з інформаційно-аналітичної діяльності	шт.	11	13
Завдання 13. Забезпечення реалізації державної політики у сфері державних закупівель, державного замовлення та державного матеріального резерву.			
Кількість розроблених нормативно-правових актів	шт.	1	3
Кількість підготовлених матеріалів з інформаційно-аналітичної діяльності	шт.	6	7

Найменування	Одиниці виміру	Заплановано	Виконано
1	2	3	4
Завдання 14. Розроблення пропозицій щодо проведення адміністративної реформи в Україні; удосконалення інструментів, процедур та стандартів діяльності органів виконавчої влади.			
Кількість розроблених нормативно-правових актів	шт.	1	3
Кількість розроблених стратегічних прогнозних та програмних документів	шт.	1	1
Кількість підготовлених матеріалів з інформаційно-аналітичної діяльності	шт.	3	3
Завдання 15. Забезпечення реалізації державної економічної політики у сфері оборони та безпеки.			
Кількість розроблених нормативно-правових актів	шт.	5	33
Кількість підготовлених матеріалів з інформаційно-аналітичної діяльності	шт.	25	30

#### 5. Висновок про ступінь досягнення запланованої мети, виконання завдань та результативних показників головним розпорядником

Мінекономрозвитку у 2011 році забезпечено реалізацію заходів, спрямованих на досягнення запланованої мети та виконання визначених завдань. Результативні показники “продукту”, визначені паспортом бюджетної програми КПКВК 1201010 “Керівництво та управління у сфері загальнодержавного планування і прогнозування економіки”, досягнуті в повному обсязі.

За бюджетною програмою 1201010 “Керівництво та управління у сфері економічного розвитку і торгівлі” на 2011 рік були передбачені асигнування у сумі 186913,9 тис. грн., в тому числі кошти на погашення кредиторської заборгованості у сумі 567,9 тис. грн., з них 498,1 тис. грн. - по центральному апарату Міністерства (погашено заборгованість повністю протягом звітного періоду), 69,8 тис. грн. - Держцінінспекція (погашено заборгованість повністю протягом звітного періоду). Касові видатки за бюджетною програмою становлять 179194,8 тис.грн., або 95,9 % до плану на звітний період.

За рахунок бюджетних призначень 2011 року проведені заходи з реорганізації Мінекономіки та ліквідації його урядових органів відповідно до Указу Президента України від 09.12.2010 № 1085/2010 "Про оптимізацію системи центральних органів виконавчої влади".

#### Центральний апарат Міністерства

По центральному апарату Мінекономрозвитку на 2011 рік затверджені асигнування на суму 129825,0 тис. грн., використано - 124426,6 тис. гривень. Бюджетні асигнування використані для забезпечення діяльності центрального апарату з реалізації державної економічної, цінової, інвестиційної та зовнішньоекономічної політики, а також міжвідомчої координації з питань економічного і соціального співробітництва України з ЄС. Залишок невикористаних асигнувань становить 5896,5 тис. грн., в тому числі: 4119,1 тис. грн. - у зв'язку з недофінансуванням ДКСУ за незахищеними статтями;

300,8 тис. грн. - нарахування на заробітну плату (економія утворилась у зв'язку із проведенням виплат грошової допомоги в розмірі 10 посадових окладів державним службовцям при виході на пенсію, виплат вихідної допомоги при звільненні внаслідок проведення реорганізації Міністерства та за нарахуваннями пенсійних внесків на заробітну плату працюючих інвалідів);

1422,9 тис. грн. - комунальні послуги та енергоносії (у зв'язку із зміною орендованого приміщення та перегляду умов договору);

53,7 тис. грн. - кошти, передбачені на підвищення кваліфікації працівників Міністерства у 2011 році не використовувались.

#### Державна інспекція з контролю за цінами

На 2011 рік з державного бюджету були передбачені асигнування в сумі 46601,9 тис.грн. на утримання органів державного контролю за цінами, діяльність яких спрямовувалась на виконання контрольно-наглядових функцій за дотриманням державної дисципліни цін, зокрема, проведення перевірок дотримання державної дисципліни цін на ринку продовольчих товарів, у житлово-комунальній сфері та монопольних утвореннях, здійснення оперативного моніторингу цін і тарифів на споживчому ринку, у першу чергу, на продовольчі товари та нафтопродукти, а також надання висновків щодо економічної обґрунтованості тарифів на житлово-комунальні послуги та декларування зміни оптово-відпускних цін на продовольчі товари.

Касові видатки по загальному фонду склали 45365,4 тис. гривень. Залишок невикористаних асигнувань становить 1236,5 тис.грн., в т.ч. КЕКВ 1111 заробітна плата - 4,0 тис.грн.; КЕКВ 1120 нарахування на заробітну плату - 535,0 тис.грн.; КЕКВ 1160 оплата комунальних послуг та енергоносіїв - 267,3 тис.грн.; КЕКВ 5000 інші видатки - 430,2 тис. гривень. Зазначені залишки невикористаних асигнувань пояснюються зменшенням видатків у зв'язку з ліквідацією органів державного контролю за цінами відповідно до постанови Кабінету Міністрів України від 28.03.2011 № 346 "Про ліквідацію урядових органів".

#### Державний департамент з питань банкрутства та територіальні органи

Паспортом бюджетної програми затверджені видатки на 2011 рік в сумі 9401,3 тис. гривень. Фактично профінансовано 9020,5 тис. гривень. Використано за звітний період - 8815,2 тис. гривень. Залишок невикористаних коштів становив 205,3 тис. грн., з них:

-8,2 тис. грн. - заробітна плата (накопичення коштів для виплат при ліквідації територіальних органів, зокрема: компенсацій за невикористані відпустки, для виплат 10 посадових окладів при виході на пенсію, а також для виплат відпускних та матеріальної допомоги);

-70.5 тис. грн. - нарахування на заробітну плату (за рахунок вивільнення коштів по нарахуванню внесків на заробітну плату працюючих інвалідів, нарахування на залишок заробітної плати);

-101,7 тис. грн. - на оплату інших видатків;

-24,9 тис. грн. - на оплату рахунків за комунальні послуги та енергоносії.

Видатки державного бюджету були використані на реалізацію державної політики у сфері запобігання банкрутству і забезпечення умов здійснення процедур відновлення платоспроможності боржника або визнання його банкрутом.

Центр обробки запитів країн-членів СОР і СОР та їх інформування

Відповідно до затвердженого кошторису на 2011 рік та з урахуванням внесених до нього змін, Центру у 2011 році були передбачені кошти у сумі 587,5 тис. гривень. Станом на 31.12.2011 профінансовано видатків на загальну суму 587,5 тис. грн., у т.ч. на оплату праці в сумі 418,0 тис.грн., нарахування на заробітну плату в сумі 149,8 тис.грн., на оплату інших видатків в сумі 19,7 тис. гривень.

Фактичні видатки проводились у межах затвердженого кошторису і за 2011 рік становили 584,5 тис.грн., а саме :

за КЕКВ 1111 “Заробітна плата” - 416,2 тис.грн.;

за КЕКВ 1120 “Нарахування на заробітну плату” - 143,5 тис.грн.;

за КЕКВ 5000 “Інші видатки” - 24,8 тис.грн., у тому числі:

за КЕКВ 1131 “Предмети, матеріали, обладнання та інвентар” - 5,2 тис.грн. (списано канцелярське приладдя, папір, бланки довіреностей);

за КЕКВ 1134 “ Оплата послуг ( крім комунальних )” - 19,6 тис.грн., у тому числі:

надані послуги банку за обслуговування зарплатних карток - 0,6 тис.грн.;

надані послуги по розміщенню і підтримці веб-сайта - 0,3 тис.грн.;

надані послуги по ліцензійному супроводу бухгалтерської програми “Парус” - 7,9 тис.грн.;

надані послуги мобільного зв'язку - 1,5 тис.грн.;

надані послуги публікації повідомлення про припинення діяльності юридичної особи - 0,05 тис.грн.;

надані послуги з формування справ для здачі до архіву - 9,1 тис.грн.;

надані послуги з обслуговування (перезарядки) картриджів - 0,2 тис. гривень.

Заступник Міністра економічного розвитку і торгівлі України – керівник апарату

*В. П.*

В. П. Павленко

*14. 02. 2012*



**ІНФОРМАЦІЯ**  
**про досягнення запланованої мети, завдань та результативних показників**  
**головним розпорядником коштів державного бюджету в межах**  
**бюджетних програм КПКВК 1201020**  
**"Внески України до бюджету ГАТТ/СОТ та установ і організацій СНД у 2011 році"**

1. Міністерство економічного розвитку і торгівлі України ( 120 )  
 (найменування головного розпорядника коштів державного бюджету) (КВК)

**2. Мета діяльності (місія) головного розпорядника**

Реалізація послідовної зовнішньоекономічної політики Уряду, направленої на інтеграцію України у світовий економічний простір, шляхом розвитку багатостороннього співробітництва з державами-учасниками СНД та створення правових засад для стабільного і передбачуваного ведення бізнесу та міжнародної торгівлі завдяки повноправному членству в СОТ.

**3. Показники, що характеризують стан використання бюджетних коштів**

	Обсяги бюджетних асигнувань			Касові витрати		
	Загальний фонд	Спеціальний фонд	Разом	Загальний фонд	Спеціальний фонд	Разом
Видатки (без урахування видатків за рахунок власних надходжень)	23384,4		23384,4	23374,6		23374,6
Видатки за рахунок власних надходжень	X					
Надання кредитів						
<b>Всього видатки та надання кредитів</b>	<b>23384,4</b>		<b>23384,4</b>	<b>23374,6</b>		<b>23374,6</b>

тис.грн.

#### 4. Завдання та досягнуті результати діяльності головного розпорядника

Найменування	Одиниця виміру	Заплановано	Виконано
1	2	3	4
<b>Завдання 1</b> Сплата членського внеску України до бюджету СОТ			
Показник результату			
<ul style="list-style-type: none"> <li>- можливість для України користуватися перевагами, які надає їй членство у СОТ, що сприяє захисту національним інтересам та іміджу України на міжнародній арені.</li> <li>- участь України на рівноправній основі у двосторонніх і багатосторонніх переговорах та інших заходах СОТ,</li> <li>- можливість відстоювання позиції своєї країни при формуванні світової торговельної політики,</li> <li>- захист національних інтересів в умовах запровадження протекціоністських намірів країн – членів СОТ або введення ними заходів або торговельних бар'єрів, які стають на перешкоді або негативно впливають на міжнародну торгівлю</li> </ul>	шв. франки	790,4	725,0
<b>Завдання 2</b> Сплата дольового внеску України до єдиного бюджету органів СНД (тис. грн.)			
Показник результату			
<ul style="list-style-type: none"> <li>• вирішення актуальних питань багатостороннього торговельно-економічного співробітництва в рамках СНД у 2011 році;</li> <li>• збільшення товарообороту між Україною та країнами СНД;</li> <li>• збільшення надходжень іноземних інвестицій в економіку України.</li> </ul>	тис. грн.	16528,1	16528,1

#### 5. Висновок про ступінь досягнення запланованої мети, виконання завдань та результативних показників головним розпорядником

Членство України у Світовій організації торгівлі передбачає інтеграцію держави не лише у світову торговельну систему, а і у світову економіку.

Своєчасне та повне виконання фінансових зобов'язань перед бюджетом СОТ надає для України можливість розвитку зовнішньої торгівлі та реформування торговельно-орієнтованих відносин у державі, зокрема безпечний, стабільний та недискримінаційний доступ для українського експорту до ринків країн-членів СОТ; запровадження єдиних базових принципів функціонування компаній у сфері торгівлі; усунення дискримінації щодо української продукції на ринках країн-членів СОТ; контроль за обмеженнями експорту в інших країнах; створення умов, сприятливих для розвитку конкурентноспроможного виробничого сектору та сектору послуг; залучення іноземних інвестицій в економіку України для зростання експортного потенціалу, зокрема високотехнологічної продукції; більш широкий доступ для українських споживачів до більшого асортименту високоякісних продуктів і послуг за нижчими цінами; свободу транзиту на недискримінаційній основі, що означає обґрунтовані та справедливі платежі за транзит українських товарів територіями інших країн-членів СОТ; можливість на рівноправній основі використовувати правила СОТ для захисту національних економічних інтересів через вирішення торговельних суперечок за допомогою Органу з врегулювання суперечок СОТ; можливість перегляду рівня тарифного захисту (зв'язаних ставок ввізного мита) через процедуру зміни тарифних розкладів; сприяння інтеграції України до Європейського Союзу; участь у формуванні якісно нових параметрів світової торгівлі на найближчі роки, завдяки участі у раунді багатосторонніх переговорів «Доха-Розвиток».

Розвиток торговельно-економічних відносин України з країнами СНД є одним із пріоритетів зовнішньоекономічної політики, який доповнює процес досягнення стратегічних зовнішньополітичних цілей щодо європейської інтеграції нашої країни. Через співробітництво з країнами Співдружності Україна намагається реалізовувати свої національні інтереси, створювати умови для економічного росту країни. Співробітництво з державами-учасниками СНД передбачає сплату дольових внесків держав учасниць СНД на утримання органів СНД, які фінансуються за рахунок бюджетних коштів держав – учасниць СНД. Так, частка країн СНД у зовнішньоторговельному обороті України стабільно висока і у 2011 році становила 42%. За 2011 рік товарооборот між Україною і країнами СНД збільшився у порівнянні з 2010 роком на 34 % і становив 70,4 млрд. дол. США, експорт збільшився на 30%, імпорт збільшився на 36 %.

**Міністр/керівник установи  
головного розпорядника  
бюджетних коштів**

  
(підпис)

В. П. Павленко

(ініціали та прізвище)

## **ІНФОРМАЦІЯ**

**про досягнення запланованої мети, завдань та результативних показників  
головним розпорядником коштів державного бюджету в межах бюджетних програм за КПКВК 1201030 «Забезпечення двостороннього  
співробітництва України з іноземними державами та міжнародними організаціями» у 2011 році**

- 1. Міністерство економічного розвитку і торгівлі України** (1 2 0)  
(найменування головного розпорядника коштів державного бюджету) (КВК)

### **2. Мета діяльності (місія) головного розпорядника**

Проведення заходів для забезпечення гідного місця України в системі міжнародних відносин шляхом підтримання з іноземними державами постійного дво- та багатостороннього діалогу на міжурядовому рівні з метою розбудови зовнішньоекономічної діяльності України та посилення її економічної складової, в першу чергу експортної та інвестиційної, для задоволення інтересів та потреб України. Економічна інтеграція та розвиток торговельних відносин з ЄС, забезпечення роботи двосторонніх органів Україна – ЄС. Забезпечення ефективної роботи по захисту інтересів вітчизняних товаровиробників на зовнішніх ринках у разі проведення щодо української продукції антидемпінгових, спеціальних захисних та антисубсидійних розслідувань. Здійснення заходів щодо виконання вимог національного законодавства та норм Світової організації торгівлі в частині забезпечення об'єктивності проведення антидемпінгових, спеціальних та антисубсидійних розслідувань стосовно недобросовісного або зростаючого імпорту товарів в Україну шляхом проведення верифікаційних візитів.

З цією метою для забезпечення єдиної активної зовнішньоекономічної політики основними заходами є: проведення засідань Спільних міжурядових комісій з питань торговельно-економічного співробітництва (СМК) та прирівняних до них спільних інституцій (Комітетів), їх робочих органів (підкомісій, підкомітетів, робочих груп, секретаріатів тощо), Комітету з питань економічного співробітництва Українсько-Російської міждержавної комісії, засідань Координаційної ради з питань економічного співробітництва з Японією при Міністерстві економічного розвитку та торгівлі, Українсько-Американської ради з питань торгівлі і інвестицій, організації в рамках спільних засідань комісій ділових рад, бізнес-форумів, круглих столів, презентацій; традиційних міжнародних економічних форумів, заходів для посилення українського експорту, регіональне та галузеве співробітництво, в т.ч., забезпечення постійного багатостороннього діалогу на міжурядовому рівні з державами – учасниками «Організації за демократію та економічний розвиток - ГУАМ»; реалізація національних інтересів України через співробітництво з країнами Співдружності Незалежних Держав, зокрема в рамках проведення засідань вищих органів СНД; розвитку транскордонного співробітництва, здійснення економічного співробітництва з НАТО; забезпечення набуття Україною членства в ОЕСР, економічної інтеграції та розвитку торговельних відносин з ЄС, забезпечення роботи двосторонніх органів Україна – ЄС, а також забезпечення участі у заходах СОТ,

формування позиції України та її захист у рамках багатосторонніх та двосторонніх торговельних переговорах СОТ; проведення торговельних переговорів щодо створення зон вільної торгівлі між Україною та окремими країнами і угрупованнями, забезпечення повноцінного та ефективного представлення інтересів Української сторони в рамках проведення іноземними країнами антидемпінгових, антисубсидійних та спеціальних захисних розслідувань, зокрема в частині участі представників української сторони в переговорах, консультаціях, публічних слуханнях, які проводяться компетентними органами іноземних країн.

### 3. Показники, що характеризують стан використання бюджетних коштів

	Обсяги бюджетних асигнувань			Касові витрати		
	Загальний фонд	Спеціальний фонд	Разом	Загальний фонд	Спеціальний фонд	Разом
Видатки (без урахування видатків за рахунок власних надходжень)	8614,20		8614,20	6161,40		6161,40
Видатки за рахунок власних надходжень	X			X		
Надання кредитів						
<b>Всього видатки та надання кредитів</b>	<b>8614,20</b>		<b>8614,20</b>	<b>6161,40</b>		<b>6161,40</b>

тис.грн.

### 4. Завдання та досягнуті результати діяльності головного розпорядника

Найменування	Одиниця виміру	Заплановано	Виконано
1	2	3	4
<b>Завдання 1</b>			
Проведення засідань СМК з питань торговельно-економічного співробітництва, комітетів та їх робочих (консультаційних) груп, секретаріатів, Комітету з питань економічного співробітництва Українсько-Російської міждержавної комісії, Українсько-Американської ради з торгівлі і інвестицій та Координаційної ради з питань економічного співробітництва з Японією при Міністерстві економічного розвитку і торгівлі			

Кількість проведених засідань СМК з питань торговельно-економічного співробітництва, комітетів, робочих (консультаційних) груп, секретаріатів, які є складовою частиною комісії, Комітету з питань економічного співробітництва Українсько-Російської міждержавної комісії, Українсько-Американської ради з торгівлі і інвестицій, Координаційної ради з питань економічного співробітництва з Японією при Мінекономрозвитку	Од.	35	37
Кількість створених Спільних Міжурядових Комісій	Од.	1	1
Кількість підготовлених двосторонніх міжурядових угод, програм довгострокового співробітництва, протоколів, меморандумів під час спільних засідань Спільних Міжурядових Комісій	Од.	36	68
Питома вага товарообігу країн, з якими створені Комісії у загальному обсязі зовнішньої торгівлі України	Відс.	93	93
Темпи росту товарообігу з країнами де діють Комісії	Відс.	27,0	37,5
<b>Завдання 2</b>			
<b>Забезпечення міжнародного співробітництва з питань захисту інтересів вітчизняних товаровиробників на внутрішньому та зовнішньому ринку під час проведення антидемпінгових, спеціальних та антисубсидійних розслідувань та запобігання їм</b>			
Кількість проведених переговорів, консультацій, робочих зустрічей, семінарів, верифікаційних візитів з питань захисту інтересів вітчизняних товаровиробників на внутрішньому та зовнішньому ринку під час проведення антидемпінгових, спеціальних та антисубсидійних розслідувань та запобігання їм	Од.	11	16
Кількість анульованих або послаблених обмежувальних заходів до продукції українських виробників на зовнішніх ринках; кількість обмежувальних заходів, які застосовані з метою захисту інтересів національних товаровиробників на внутрішньому ринку, кількість підготовлених двосторонніх договорів у сфері інструментів торговельного захисту	Од.	7	9
<b>Завдання 3</b>			
<b>Забезпечення співробітництва України з СОТ та проведення переговорів щодо укладення угод про вільну торгівлю</b>			
Кількість проведених переговорів в рамках СОТ, участей у конференціях; проведених переговорів щодо укладання угод про вільну торгівлю	Од.	19	19
<b>Завдання 4</b>			
<b>Забезпечення співробітництва України з ОЧЕС</b>			
Кількість заходів із забезпечення співробітництва України з ОЧЕС	Од.	2	-

## Завдання 5

## Забезпечення співробітництва України з ЄС

	Од.		
Кількість проведених раундів переговорів, засідань робочих груп, підкомітетів, двосторонніх консультацій з питань співробітництва між Україною та ЄС		13	16

## Завдання 6

## Забезпечення набуття Україною членства в Організації економічного співробітництва і розвитку (ОЕСР)

Кількість заходів із забезпечення співробітництва України з ОЧЕС	Од.	4	4
--	-----	---	---

## Завдання 7

## Забезпечення співробітництва України з НАТО

Кількість заходів із забезпечення співробітництва України з НАТО	Од.	4	–
--	-----	---	---

## Завдання 8

## Організація міжнародних економічних форумів, семінарів, презентації економіки України

Кількість проведених міжнародних економічних форумів, семінарів, презентацій економіки України	Од.	2	4
--	-----	---	---

## Завдання 9

## Забезпечення транскордонного співробітництва

Кількість проведених заходів з питань транскордонного співробітництва	Од.	1	1
---	-----	---	---

## Завдання 10

## Забезпечення співробітництва України з ГУАМ

Кількість проведених засідань в рамках ГУАМ	Од.	1	1
---	-----	---	---

## Завдання 11

## Забезпечення співробітництва України з СНД

Кількість проведених засідань Економічної ради СНД	Од.	1	1
--	-----	---	---

## 5. Висновок про ступінь досягнення запланованої мети, виконання завдань та результативних показників головним розпорядником

З для забезпечення проведення спільних міжурядових заходів у рамках напряму «проведення засідань СМК з питань торговельно-економічного співробітництва, комітетів та їх робочих (консультаційних) груп, секретаріатів, Комітету з питань економічного співробітництва Українсько-Російської міждержавної комісії, Українсько-Американської ради з торгівлі і інвестицій та Координаційної ради з питань економічного співробітництва з Японією при Міністерстві економічного розвитку і торгівлі» на 2011 рік було виділено видатки у сумі 4 578,8 тис. грн. Фактично використано за звітній період 2 666,9 тис. грн. на проведення 37 спільних міжурядових СМК та їх робочих органів. Залишок коштів, зокрема 1 911,9 тис. грн., не був використаний з наступних причин:

– нестабільна внутрішньополітична ситуація в країнах-партнерах (вибори, військові дії тощо), зокрема у 2011 році відмінено заходи з Марокко (орієнтовна сума кошторису витрат складає 137,6 тис. грн.), Лівією (500,0 тис. грн.), Єгиптом (79,6 тис. грн.), Іраном (136,7 тис. грн.), Кувейтом (203,1 тис. грн.);

– перенесення термінів проведення заходу країною-партнером, або Українською стороною (щільний робочий графік співголів або міжурядових заходів, що проводить країна-партнер тощо), зокрема перенесено засідання на 2012 рік з Туреччиною (орієнтовна сума кошторису витрат складає 317,6 тис. грн.), Узбекистаном (260,3 тис. грн.), Казахстаном (251,0 тис. грн.), США (362,4 тис. грн.), Аргентиною (49,1 тис. грн.), Польщею (131,4 тис. грн.), Індонезією (44,1 тис. грн.).

Також у IV кварталі 2011 року через відсутність коштів на поточних рахунках Мінекономрозвитку з метою ощадливого використання коштів при складанні кошторисів скорочувалися витрати на канцтовари, ваучери, інформаційні матеріали, а також відряджалися делегації у скороченому складі.

Водночас у 2011 році забезпечено проведення 37 спільних міжурядових заходів (в т.ч. Комісій та їх робочих органів), зокрема з такими країнами як: Австрія, Іспанія, КНР (1 засідання Комісії та 1 – Підкомісії), ОАЕ, Монголія, Чилі, Ізраїль, Латвія, Словаччина, Бразилія, В'єтнам, Словенія, Саудівська Аравія, Литва, Сербія, Ліван, Угорщина, Франція, Республіка Корея, Естонія, Чехія, Німеччина (Баварія), Туркменістан, Азербайджан, РФ (2 засідання Комітету, 1 – Підкомісії), Вірменія, Грузія, Молдова, Таджикистан, Білорусь, Греція (Робоча група), Японія (засідання Координаційної ради та Комітету “Кейданрен”), Фінляндія (засідання співголів Комісії), Німеччина (Група високого рівня).

У ході засідань СМК та їх робочих органів розглядалися актуальні питання двостороннього співробітництва в різних сферах, визначалися пріоритетні напрями співпраці на коротко- та середньострокову перспективу, відбувалось узгодження та підписання необхідних міжурядових та міжвідомчих договорів (зокрема за 2011 рік підписано 60 таких документів), формувався перелік конкретних актуальних питань двостороннього співробітництва з урахуванням специфіки та ступеня розвитку двосторонніх відносин, політичної ситуації у відповідному регіоні. До участі у засіданнях СМК залучалися представники центральних та регіональних органів виконавчої влади та ділових кіл.



У рамках засідань СМК та їх робочих органів забезпечено підготовку і проведення низки двосторонніх бізнес-заходів з такими країнами як: КНР, Японія, В'єтнам, Ізраїль, Саудівська Аравія, Ліван, Туреччина, Болгарія, Польща, Латвія, Хорватія, Словенія, Сербія, Франція, Бразилія, Куба, Канада, Грузія, Туркменістан, Таджикистан.

У межах напрямку «забезпечення міжнародного співробітництва з питань захисту інтересів вітчизняних товаровиробників на зовнішньому та внутрішньому ринках, проведення антидемпінгових розслідувань та запобігання їм» було заплановано 200,0 тис. грн., витрачено – 167,1 тис. грн. Залишилося не використаних 32,9 тис. грн., оскільки у зв'язку зі службовою необхідністю керівництво департаменту не взяло участі у консультаціях з компетентними органами США стосовно імпорту українського фероселікомарганцю до США.

За звітний період забезпечено проведення консультацій з уповноваженими представниками країн-членів Митного союзу в м. Женеві (Швейцарія), м. Мінську (Білорусь), м. Астані (Казахстан) та 5 раундів у м. Москві (Росія) у зв'язку із змінами умов поставок українських товарів до країн-членів Митного союзу Республіки Білорусь, Республіки Казахстан та Російської Федерації. Проведені консультації в рамках антидемпінгового розслідування щодо українських валків в м. Москві (Росія), проведено робочі зустрічі з питань запобігання антидемпінгового розслідування в м. Пекині (КНР), взято участь у семінарі з питань інструментів торговельного захисту в м. Брюсселі (Бельгія). Крім того, проведено 4 раунди переговорів щодо підписання Угоди стосовно доступу трубної продукції на ринки країн Митного союзу та Протоколу до неї в м. Москві (Росія), м. Мінську (Білорусь) та м. Алмати (Казахстан), взято участь у публічних слуханнях в рамках спеціального розслідування щодо імпорту нержавіючих труб до Митного союзу в м. Москві (Росія).

Разом з цим у межах цього напрямку на 2011 рік було заплановано провести 11 заходів з компетентними органами іноземних країн в рамках реалізації міжнародного співробітництва з питань захисту інтересів вітчизняних товаровиробників на внутрішньому та зовнішньому ринках, а проведено – 16 заходів з іноземними країнами в межах запланованих коштів. Необхідність проведення додаткових заходів була зумовлена змінами умов торгівлі у зв'язку зі створенням Митного союзу Республіки Білорусь, Республіки Казахстан та Російської Федерації. Економія коштів на фоні збільшення кількості заходів зумовлена тим, що склад делегацій, які брали участь у заходах, був менший ніж запланований.

У рамках напрямку «забезпечення співробітництва України з СОТ та проведення переговорів щодо укладення угод про вільну торгівлю» у 2011 році було закладено 380 тис. грн. Однак використано 681,7 тис. грн. Перевитрати коштів у розмірі 301,7 тис. грн. пов'язані з виконанням доручень Кабінету Міністрів України, Адміністрації Президента України.

Під час запланованих та проведених заходів у 2011 році в рамках співробітництва України з СОТ головними показниками результату було відстоювання інтересів України як члена СОТ у багатосторонніх торговельних переговорах, засіданнях робочих груп з питань приєднання нових країн – членів (Ємен, Самоа, Лаос, Чорногорія, Казахстан), інших заходах, що проводяться СОТ, а також отриманню додаткових важелів впливу на формування торговельної політики у рамках раунду переговорів “Доха – Розвиток”.

Участь у вищезазначених заходах дозволяє продовжити роботу, спрямовану на реалізацію переваг членства України у СОТ для захисту національних зовнішньоекономічних інтересів, а також сприятиме завершенню переговорного процесу стосовно укладання угоди про вільну торгівлю між Україною та ЄС.

Крім того, в рамках проведення переговорів щодо укладання угоди про вільну торгівлю проведено заплановані чергові раунди консультацій та переговорів з Канадою, Урядом Японії, Урядом Китаю, Сирією, Сербією, Чорногорією, Ізраїлем, Туреччиною, за підсумками яких Кабінету Міністрів України та МЗС направлені відповідні звіти.

Водночас завершено двосторонні переговори щодо доступу до ринків товарів та послуг в рамках вступу Чорногорії до СОТ та підписано відповідний двосторонній протокол, і 8 листопада 2011 року у м. Києві підписано Угоду про вільну торгівлю між Урядом України та Урядом Чорногорії.

У рамках напрямку «забезпечення співробітництва України з ОЧЕС» граничний обсяг видатків у сумі **10,0 тис. грн.** не був використаний у зв'язку із неодноразовими змінами графіку проведення заходів в рамках ОЧЕС, зокрема заходи, що передбачають участь представників Мінекономрозвитку, перенесено на 2012 рік.

У 2011 році за напрямом «забезпечення співробітництва України з ЄС» було заплановано фінансування у **900 тис. грн.**, використано – **1 057,9 тис. грн.**, перевитрата коштів складає **157,9 тис. гривень**. Це пов'язано з інтенсифікацією переговорного процесу між Україною та ЄС щодо створення зони вільної торгівлі. Вищим керівництвом держави було поставлено завдання завершити переговори з ЄС щодо створення зони вільної торгівлі до кінця 2011 року. З цією метою було вжито вичерпних заходів, спрямованих на прискорення та завершення переговорного процесу.

Так, протягом 2011 року проведено чотири раунди офіційних переговорів між Україною та ЄС, а також 10 міжраундових двосторонніх консультацій як на експертному, так і на вищому політичному рівні. Результатом стало завершення переговорного процесу та підписання 22.12.2011 у м. Брюсселі Двостороннього протоколу про технічне завершення переговорів між Україною та ЄС щодо створення зони вільної торгівлі.

Крім того, проведено:

- засідання Підкомітету №2 "Економічні та соціальні питання, фінанси та статистика" Комітету з питань співробітництва між Україною та ЄС;
- засідання Постійної українсько-литовської комісії з питань європейської інтеграції.

Завдання, визначені напрямом «забезпечення набуття Україною членства в ОЕСР» виконано, зокрема українськими фахівцями взято участь у 4-х засіданнях робочих груп та комітетів ОЕСР. Поряд з цим, у 2011 році було недовикористано **82, 4 тис. грн.** у зв'язку з наступним:

було зменшено з 7 до 3-х кількість членів делегації для участі у засіданні інвестиційного Комітету ОЕСР, представники Мінекономрозвитку не отримали візи посольства Франції в Україні для участі у 40 –ій сесії робочої групи з питань підприємництва.

У рамках напрямку «забезпечення співробітництва України з НАТО» заходи не проводились. Зокрема засідання Спільної робочої групи Україна – НАТО з питань економічної безпеки, енергетичної безпеки та безпеки енергетичної інфраструктури за пропозицією сторони НАТО перенесено на березень 2012 року. Навчальні курси НАТО ПЗМ не проводились у зв'язку із відсутністю відповідних запитів зі сторони НАТО.

У рамках напрямку «організація міжнародних економічних форумів, семінарів, презентації економіки України» на 2011 рік було заплановано кошти у сумі **90 тис. гривень**. Через те, що не відбувся Економічний форум країн ЦЕІ (мав проводитись у м.Белграді (Сербія), залишок невикористаних коштів у межах напрямку склав **29,6 тис. гривень**.

У рамках напрямку «забезпечення транскордонного співробітництва» за звітний період проведено 3 Комісії:

- дев'яте засідання Українсько-Словацької міжурядової комісії з питань транскордонного співробітництва (8-9 червня 2011р., м. Михайлівці, Словацька Республіка)
- четверте засідання Українсько-Угорської міжурядової змішаної комісії з питань транскордонного та прикордонного співробітництва (28-29 вересня 2011р., с.Барвінок, Закарпатська область, Україна)
- десяте засідання Українсько-Словацької міжурядової комісії з питань транскордонного співробітництва (1-2 грудня 2011р., с.Барвінок, Закарпатська область, Україна).

Проведений аналіз діяльності комісій з питань транскордонного та прикордонного співробітництва у 2011 році свідчить про помітну активізацію їх роботи, що значною мірою сприяє розвитку транскордонного співробітництва.


Кожна комісія формує свій перелік пріоритетних напрямків діяльності, який визначається конкретними проблемами транскордонного співробітництва, в тому числі євро регіонів та можливостями щодо їх реалізації. Робота, яка проводилась в рамках Комісій сприяла збільшенню зовнішнього товарообігу прикордонних областей. 8-9 червня 2011 року у м. Михайлівці (Словацька Республіка) відбулося дев'яте засідання українсько-словацької міжурядової комісії з питань транскордонного співробітництва. 28-29 вересня 2011 року у с. Барвінок (Закарпатська область, Україна) відбулось четверте засідання українсько-угорської змішаної міжурядової комісії з питань транскордонного та прикордонного співробітництва. 1-2 грудня 2011 року у с. Барвінок (Закарпатська область, Україна) відбулось десяте засідання українсько-словацької міжурядової комісії з питань транскордонного співробітництва. за результатами заходів були підписані протоколи засідань, а також підготовлені низка міждержавних документів двохстороннього характеру.

Робота, яка здійснюється у рамках спільних міжурядових комісій, засвідчила їх ефективність, а також продемонструвала реальні можливості впровадження ефективного двохстороннього діалогу України з сусідніми державами на міжурядовому рівні, що забезпечує активізацію економічних, соціальних, культурних та інших зв'язків; сприяє експортній та інвестиційній діяльності.

У рамках напрямку «забезпечення співробітництва України з ГУАМ» Україна є головним експортером серед країн ГУАМ. За 2011 рік товарообіг України з країнами ГУАМ зріс майже на 7% і склав 2,9 млрд. дол., експорт збільшився на 22% або на 364 млн. дол. США і становив 2,02 млн. дол. США, імпорт зменшився на 17,4% або на 245,5 млн. дол. США і становив 637,3 млн. дол. США. (зменшення імпорту відбулось за рахунок зменшення поставок з Азербайджанської Республіки нафти сирої).

У рамках напряму «забезпечення співробітництва України з СНД» розвиток торговельно-економічних відносин України з країнами СНД є одним із пріоритетів зовнішньоекономічної політики, який доповнює процес досягнення стратегічних зовнішньополітичних цілей щодо європейської інтеграції нашої країни. Через співробітництво з країнами Співдружності Україна намагається реалізувати свої національні інтереси, створити умови для економічного росту країни. Співробітництво з державами-учасниками СНД передбачає сплату дольових внесків держав учасниць СНД на утримання органів СНД, які фінансуються за рахунок бюджетних коштів держав – учасниць СНД. Так частка країн СНД у зовнішньоторговельному обороті України стабільно висока і у 2011 році становила 42%. За 2011 рік товарооборот між Україною і країнами СНД збільшився у порівнянні з 2010 роком на 34 % і становив 70,4 млрд. дол. США, експорт збільшився на 30%, імпорт збільшився на 36 %.

Міністр/керівник установи  
головного розпорядника  
бюджетних коштів

  
\_\_\_\_\_  
(підпис)

В.П. Павленко  
\_\_\_\_\_  
(ініціали та прізвище)

## ІНФОРМАЦІЯ

про досягнення запланованої мети, завдань та результативних показників  
головним розпорядником коштів державного бюджету в межах бюджетної програми КПКВК 1201040 "Інформаційне та організаційне  
забезпечення участі України у міжнародних форумах, конференціях, виставках"  
у 2011 році

1. Міністерство економічного розвитку і торгівлі України (1 2 0)  
(найменування головного розпорядника коштів державного бюджету) (КВК)

### 2. Мета діяльності (місія) головного розпорядника

Забезпечення участі України у міжнародних виставках і ярмарках для збільшення обсягів експорту вітчизняної продукції та надходження в Україну іноземних інвестицій.

З цією метою для забезпечення участі України у міжнародних виставково-ярмаркових заходах основними заходами є: співробітництво з Міжнародним бюро виставок, підготовка та забезпечення роботи національних експозицій на міжнародних виставках та ярмарках, залучення в якості експонентів провідних підприємств вітчизняної економіки, поширення інформації про економічний та інвестиційний потенціал України.

### 3. Показники, що характеризують стан використання бюджетних коштів

тис. грн.

	Обсяги бюджетних асигнувань			Касові витрати		
	Загальний фонд	Спеціальний фонд	Разом	Загальний фонд	Спеціальний фонд	Разом
Видатки (без урахування видатків за рахунок власних надходжень)	3714,5		3714,5	2435,4		2435,4
Видатки за рахунок власних надходжень	X			X		
Надання кредитів						
Всього видатки та надання кредитів	3714,5		3714,5	2435,4		2435,4

#### 4. Завдання та досягнуті результати діяльності головного розпорядника

Найменування	Одиниця виміру	Заплановано	Виконано
1	2	3	4
<b>Завдання 1</b>			
<b>Підготовка та забезпечення роботи національної експозиції на Міждержавній виставці, присвяченій 20-річчю СНД (м. Москва, Російська Федерація)</b>			
Кількість укладених договорів або протоколів про наміри	Од.	20	20
<b>Завдання 2</b>			
<b>Підготовка та забезпечення роботи національної експозиції на 80-му Міжнародному Ізмірському ярмарку (Туреччина)</b>			
Кількість укладених договорів або протоколів про наміри	Од.	10	10
<b>Завдання 3</b>			
<b>Здійснення заходів, пов'язані з участю України у Міжнародній виставці "Експо – 2012" (м. Йосу, Республіка Корея)</b>			
Розробка проектної документації для створення національної експозиції України на Міжнародній виставці "Експо – 2012" (м. Йосу, Республіка Корея)	Од.	1	0

#### 5. Висновок про ступінь досягнення запланованої мети, виконання завдань та результативних показників головним розпорядником

У 2011 році Мінекономрозвитку забезпечило підготовку та роботу:

Національної експозиції України на Міждержавній виставці, присвяченій 20-річчю СНД (далі – Виставка) у період з 28 червня по 03 липня 2011 року в м. Москві, павільйон № 75 Всеросійського виставкового центру.

На національній експозиції України площею 650 кв. м. Мінекономіки, Мінпромполітики, Мінагрополітики, Мінінфраструктури, ДКАУ, Держкурорттуризму, НАНУ, Укрєвроінфрапроект, Мінекономіки Автономної Республіки Крим, Харківська, Донецька, Дніпропетровська обласні державні адміністрації, а також ДП "Антонов", ЗАТ "Мотор-Січ", НАК "Нафтогаз України" представили досягнення економіки України у промисловій, науково-технічній, інноваційній, космічній сферах, літако- та машинобудуванні, енергетиці і інфраструктури, у галузі агропромислового комплексу, медицини, туризму та культури.

На українській експозиції були представлені технології в авіакосмічній, медичній галузях, які не мають аналогів у світі.

Найбільший інтерес представників ділових кіл Російської Федерації, Азербайджану, Казахстану, Білорусії і Молдови був направлений на налагодження співробітництва в авіа- та двигунобудівельній сферах, зокрема ДП "Антонов" та ВАТ "Мотор Січ".

Слід зазначити, що національна експозиція України була нагороджена Виконавчим комітетом СНД та Всеросійським виставковим центром дипломом за найкращу експозицію.

Національної експозиції України на 80-му Міжнародному Ізмірському ярмарку (далі – Ярмарок), який проходив у період з 8 по 18 вересня 2011 року в м. Ізмір (Турецька Республіка).

Участь України у Ярмарку було забезпечено роботою окремої національної експозиції площею 100 квадратних метрів, на якій були представлені майже всі галузі вітчизняної економіки: машино- та авіабудування, енергетична, транспортна, агропромислова, металургійна, деревообробна, туристична та інші сфери, а також наукові та інноваційні розробки Національної академії наук України.

На стенді Національної академії наук демонструвалися розробки, пов'язані з використанням відновлювальних та нетрадиційних джерел енергії в електро- та теплоенергетиці, транспорті та металургії Інституту газу НАН; технології та обладнання для ультразвукової ударної обробки металів, прилад для спектральної діагностики внутрішніх оболонок ока Інституту металофізики ім. Г.В. Курдюмова НАН; технології та обладнання для переробки, сушіння та зберігання сільськогосподарської продукції, отримання концентрованих молочних, овочевих та фруктових продуктів Інституту теплофізики НАН; інструменти для використання у авіабудуванні, видобутку нафти та газу Інституту надтвердих матеріалів ім. В. М. Бакуля НАН. Окремими експозиціями були представлені Інноваційний центр НАН, Державна організація "Зовнішньоторговельна фірма "ІнтерАН" НАН, Міжнародний науково-навчальний центр інформаційних технологій та систем НАН та МОН.

Енергетичний та промисловий потенціал України був продемонстрований на стендах таких підприємств, як ВАТ "Турбоатом" (проекування та виробництво парових турбін для теплових і атомних електростанцій та теплоелектроцентралей, газових турбін для гідроелектростанцій, інше енергетичного обладнання), ЗАТ "НВП "Спецвуглемаш", ВАТ "Горлівський машинобудівний завод "Універсал", Інститут "Гіпрококс", підприємствами та організаціями, які об'єднує Спілка вуглезбагачувальників України та Донецька торгово-промислова палата.

Транспортна галузь була представлена компаніями "АероСвіт", ДП "Скадовський морський торговельний порт", ДП "Ялтинський морський торговий порт", компанія TIS (найбільший зерновий та вугільний термінал в СНД).

Підприємства ПП "Київська макаронна фабрика", ПП "Любава", ДП "Завод шампанських вин "Новий світ", завод "Пласт Бак" представляли аграрний сектор.

Узагальнюючи викладене, можна зробити висновок, що робота національної експозиції України на 80-му Міжнародному Ізмірському ярмарку сприяла покращенню міжнародного іміджу України в цілому, продемонструвала високий рівень розвитку вітчизняної економіки, а також інвестиційної та інноваційної привабливості України.

Під час проведення виставково-ярмаркових заходів, експонентами було укладено договори про торгово-економічне співробітництво або протоколи про наміри в кількості:

- Міждержавна виставка, присвяченій 20-річчю СНД (м. Москва, Російська Федерація) – 20 од.
- 80-й Міжнародний Ізмірський ярмарок (Туреччина) – 10 од.

Для забезпечення проведення виставково-ярмаркових заходів у рамках напряду на 2012 рік затверджені видатки у сумі 3714,5 тис. грн. Фактично використано за звітний період 2435,4 тис. грн. Відхилення фактичних показників від запланованих у розмірі 1279,1 тис. грн. пояснюється:

- коливанням курсу валют на суму 0,8 тис. грн.;
- наявністю неоплачених фінансових зобов'язань на суму 29,8 тис. грн.;
- економією коштів, пов'язаних з підготовкою та забезпеченням роботи національної експозиції на 80-му Міжнародному Ізмірському ярмарку (зменшення кількості офіційної делегації), на суму 11,8 тис. грн.;
- економією коштів, пов'язаних з підготовкою та забезпеченням роботи національної експозиції на Міждержавній виставці, присвяченій 20-річчю СНД (зменшення транспортних витрат), на суму 27,8 тис. грн.;
- перенесенням витрат з підготовки та участі України у Міжнародній виставці "Експо – 2012" (м. Йосу, Республіка Корея) на I півріччя 2012 року на суму 1208,9 тис. грн.

**Заступник Міністра економічного розвитку і торгівлі України – керівник апарату**

*В. П.*

**В. П. Павленко**



**ІНФОРМАЦІЯ**  
**про досягнення запланованої мети, завдань та результативних показників**  
**головним розпорядником коштів державного бюджету в межах бюджетної програми КПКВК 1201320 "Прикладні розробки у сфері**  
**державного контролю за цінами"**  
**у 2011 році**

**1. Міністерство економічного розвитку і торгівлі України** (1 2 0)  
 (найменування головного розпорядника коштів державного бюджету) (КВК)

**2. Мета діяльності (місія) головного розпорядника**

Науково-методичне забезпечення пріоритетних напрямів роботи органів державного контролю за цінами у сфері здійснення контрольно-наглядових функцій щодо формування, встановлення та застосування цін і тарифів.

**3. Показники, що характеризують стан використання бюджетних коштів**

	Обсяги бюджетних асигнувань			Касові витрати		
	Загальний фонд	Спеціальний фонд	Разом	Загальний фонд	Спеціальний фонд	Разом
Видатки (без урахування видатків за рахунок власних надходжень)	119,7		119,7	-		-
Видатки за рахунок власних надходжень	X			X		
Надання кредитів						
<b>Всього видатки та надання кредитів</b>	<b>119,7</b>		<b>119,7</b>	<b>-</b>		<b>-</b>

тис. грн.

#### 4. Завдання та досягнуті результати діяльності головного розпорядника

Найменування	Одиниця виміру	Заплановано	Виконано
1	2	3	4
<b>Завдання</b>			
<b>Розроблення пропозицій та методів з удосконалення законодавства про ціни і ціноутворення</b>			
Кількість прикладних розробок	Од.	2	-
Рівень прийнятих замовниками наукових розробок до загальної їх вартості	Відс.	100	-

#### 5. Висновок про ступінь досягнення запланованої мети, виконання завдань та результативних показників головним розпорядником

На 2011 рік кошторисом затверджено 119,7 тис. грн. на виконання двох прикладних науково-дослідних розробок на теми:

- "Дослідження та розробка моделей, методів і засобів багатовимірної обробки фактографічних даних моніторингу цін" з обсягом бюджетних призначень 60,0 тис.грн.,
- "Розробка методології створення та керування стабільною та надійною інфраструктурою промислової експлуатації інформаційно-аналітичної системи моніторингу цін" з обсягом 59,7 тис.грн.

За звітний період роботи, передбачені планом заходів, не виконувались роботи по зазначених темах у зв'язку з ліквідацією Держцінінспекції відповідно до постанови Кабінету Міністрів України від 28.03.2011 № 346 "Про ліквідацію урядових органів".

Заступник Міністра економічного розвитку і торгівлі України – керівник апарату

*В. П.*

В. П. Павленко

## ІНФОРМАЦІЯ

про досягнення запланованої мети, завдань та результативних показників  
головним розпорядником коштів державного бюджету в межах бюджетної програми за КПКВК 1201610  
«Заходи щодо зміцнення інформаційної бази для прийняття рішень і прогнозування» у 2011 році

1. Міністерство економічного розвитку і торгівлі України ( 1201610 )  
(найменування головного розпорядника коштів державного бюджету) (КВК)

### 2. Мета діяльності (місія) головного розпорядника

Побудувати систему автоматизованого збору, накопичення, обробки, зберігання і використання достовірної економічної інформації, що дозволить здійснити вирішення прогнозно-аналітичних задач та забезпечення оперативного доступу фахівців структурних підрозділів Міністерства до відповідних інформаційних ресурсів з метою ефективного їх використання в процесі прийняття відповідних рішень та складання прогнозу.

### 3. Показники, що характеризують стан використання бюджетних коштів

	Обсяги бюджетних асигнувань			Касові витрати		
	Загальний фонд	Спеціальний фонд	Разом	Загальний фонд	Спеціальний фонд	Разом
Видатки (без урахування видатків за рахунок власних надходжень)	-	3 382,2	3 382,2	-	3269,1	3269,1
Видатки за рахунок власних надходжень	X	-	-	X	-	-
Надання кредитів	-	-	-	-	-	-
<b>Всього видатки та надання кредитів</b>	-	<b>3 382,2</b>	<b>3 382,2</b>	-	<b>3269,1</b>	<b>3269,1</b>

тис.грн.

#### 4. Завдання та досягнуті результати діяльності головного розпорядника

Найменування	Одиниця виміру	Заплановано	Виконано
1	2	3	4
<b>Завдання 1</b> <b><i>Розроблення інформаційної системи для підтримки прийняття рішень і прогнозування в Міністерстві</i></b>			
Оплата послуг за контрактом та актами здачі-приймання робіт з розроблення інформаційної системи для підтримки прийняття рішень і прогнозування в Міністерстві	тис.грн.	1146,5	1144,8
Розроблення інформаційної системи для підтримки прийняття рішень і прогнозування в Міністерстві	відсотки	100,0	100,0
<b>Завдання 2</b> <b><i>Організація навчання з розроблення інформаційної системи для підтримки прийняття рішень і прогнозування</i></b>			
Оплата послуг за контрактом та актами здачі-приймання робіт з реалізації програми навчання з розроблення інформаційної системи для прийняття рішень і прогнозування	тис.грн.	1067,4	1014,2
Реалізація програми навчання з розроблення моделей макроекономічного прогнозування	відсотки	100,0	100,0
<b>Завдання 3</b> <b><i>Організація навчання з розроблення моделей макроекономічного прогнозування</i></b>			
Оплата послуг за контрактом та актами здачі-приймання робіт з розроблення моделей макроекономічного прогнозування	тис.грн.	1168,3	1110,1
Реалізація програми навчання з розроблення інформаційної системи для підтримки прийняття рішень і прогнозування	відсотки	100,0	100,0

## 5. Висновок про ступінь досягнення запланованої мети, виконання завдань та результативних показників головним розпорядником

Міністерством під час реалізації «Проекту розвитку системи державної статистики для моніторингу соціально-економічних перетворень» (закупівля CQ-06 «Підтримка місцевими консультантами розроблення інформаційної системи для підтримки прийняття рішень і прогнозування») розроблено та впроваджено спільно з компанією ТОВ «Майкрософт Україна» систему автоматизованого збору, накопичення, обробки, зберігання і використання достовірної економічної інформації, що дозволяє вирішення прогнозно-аналітичних задач та забезпечення оперативного доступу фахівців структурних підрозділів Міністерства до відповідних інформаційних ресурсів з метою ефективного їх використання в процесі прийняття відповідних рішень та складання прогнозу.

Інформаційно-аналітична система підтримки прийняття управлінських рішень та прогнозу (далі ІАС) забезпечить здійснення операцій аналізу даних шляхом підготовки статистичної та аналітичної звітності, включаючи регламентовані звіти, довільні запити та багатомірний аналіз даних (OLAP), з метою підвищення ефективності та якості інформаційно-аналітичної діяльності Міністерства.

Для впровадження результатів проведеної роботи в рамках використання коштів позики МБРР здійснено навчання спеціалістів Міністерства з метою ефективного використання системи.


Відповідно до рішення Тендерного комітету Запрошення для подання пропозицій в рамках закупівлі CQ-07.01/D2 було направлено Міжнародному консорціуму у складі Компанії «SOFRECO» (Французька Республіка) та ТОВ «Інститут бюджету та соціально-економічних досліджень» (Україна). Також в рамках даної закупівлі між Міністерством економіки та переможцем тендера компанією Королівства Іспанія «Фандекор» було укладено Угоду № 4729/52 від 26.11.2010 з метою організації та проведення навчання з питань практичного використання інформаційної системи підтримки прийняття рішень і прогнозування системи системі державної економічної політики.

27 жовтня 2010 року Міністерство та Міжнародний консорціум у складі Компанії «SOFRECO» (Французька Республіка) та ТОВ «Інститут бюджету та соціально-економічних досліджень» (Україна) підписали Угоду про надання послуг з організації навчальних візитів з питань організації процесу макроекономічного прогнозування в системі державної економічної політики. За результатами цієї Угоди 16 представників Міністерства здійснили два навчальні візити: з 7 по 14 листопада 2010 року до м. Лондону (Великобританія) та з 5 по 12 грудня 2010 року до м. Парижу (Французька Республіка) та 14 співробітників Міністерства - 2 навчальні поїздки до Королівства Іспанія та Чеської Республіки.

Набутий досвід під час навчальних візитів сприяв підвищенню професійного рівня представників Міністерства у сфері макроекономічного прогнозування розвитку економіки країни та залученню до повсякденного використання найсучасніших досягнень світової економічної науки.

З огляду на зазначене мета та завдання проекту МБРР досягнуті в повному обсязі за компонентом D «Зміцнення інформаційної бази для підтримки прийняття рішень і прогнозування в Міністерстві економіки України».

**Міністр/керівник установи  
головного розпорядника  
бюджетних коштів**

  
\_\_\_\_\_  
(підпис)

**В.П. Павленко**

**ІНФОРМАЦІЯ**  
про досягнення запланованої мети, завдань та результативних показників  
головним розпорядником коштів державного бюджету в межах бюджетної програми  
КПКВК 1201110 “Перепідготовка управлінських кадрів для сфери підприємництва”  
у 2011 році

1. Міністерство економічного розвитку і торгівлі України ( )  
(найменування головного розпорядника коштів державного бюджету) (КВК)

**2. Мета діяльності (місія) головного розпорядника**

Реалізація Програми перепідготовки управлінських кадрів для сфери підприємництва здійснюється з метою підсилення державної підтримки розвитку підприємництва, створення якісних ринкових засад економіки України, надання можливості молодим управлінцям набуті сучасні економічні знання.

**3. Показники, що характеризують стан використання бюджетних коштів**

тис.грн.

	Обсяги бюджетних асигнувань			Касові витрати		
	Загальний фонд	Спеціальний фонд	Разом	Загальний фонд	Спеціальний фонд	Разом
Видатки (без урахування видатків за рахунок власних надходжень)	3559,4		3559,4	2449,1		2449,1
Видатки за рахунок власних надходжень	X			X		
Надання кредитів						
<b>Всього видатки та надання кредитів</b>	<b>3559,4</b>		<b>3559,4</b>	<b>2449,1</b>		<b>2449,1</b>

**4. Завдання та досягнуті результати діяльності головного розпорядника**

Найменування	Одиниця виміру	Заплановано	Виконано
1	2	3	4
<b>Завдання 1</b>			
Реалізація Програми перепідготовки управлінських кадрів для сфери підприємництва			

Показник результату			
Середньорічна кількість спеціалістів, що проходять перепідготовку у ВНЗ	осіб	655	655
Кількість спеціалістів, які проходять перепідготовку у ВНЗ на 01.01.2011	осіб	1110	967
Кількість спеціалістів, які проходять перепідготовку у ВНЗ на 01.07.2011 та 01.01.2012	осіб	200	0
Відсоток слухачів, які отримують відповідний документ про освіту	відс.	100	87

## 5. Висновок про ступінь досягнення запланованої мети, виконання завдань та результативних показників головним розпорядником

Завдяки реалізації Програми перепідготовки управлінських кадрів для сфери підприємництва посилюється державна підтримка розвитку підприємництва, створюються якісні ринкові засади економіки України, а також надаються можливості молодим управлінцям набутися сучасні економічні знання.

За бюджетною програмою КПКВК 1201110 “Перепідготовка управлінських кадрів для сфери підприємництва” було затверджено обсяг бюджетних призначень 3559,4 тис.грн. Касові видатки за 2011 рік проведено в сумі 2449,1 тис.грн. Кредиторська заборгованість станом на 01.01.2012 року відсутня. Відхилення між затвердженим обсягом бюджетних призначень та проведеними касовими видатками становить 1110,3 тис.грн. і пояснюється тим, що за результатами проведення тендерних процедур досягнуто підвищення ефективності використання бюджетних коштів, а саме:

- за результатами проведення тендерних процедур по закупівлі послуг з навчання дорослих (перепідготовка управлінських кадрів для сфери підприємництва) у травні 2011 року з 6-ма ВНЗ було укладено 6 договорів (державних контрактів) про закупівлю послуг в одного учасника в рамках державного замовлення щодо перепідготовки 1108 спеціалістів на загальну суму 2731,17 тис.грн. (з метою продовження перепідготовки спеціалістів за договорами, що були укладені у II півріччі 2010 року). Станом на 31.12.2011 за вказаними договорами відповідно до актів приймання-здачі послуг здійснено оплату наданих послуг за програмою КПКВК 1201110 “Перепідготовка управлінських кадрів для сфери підприємництва” у сумі 2449,12 тис.грн. Зменшення фактичних обсягів використаних коштів у порівнянні з сумою взятих зобов’язань за укладеними договорами (державними контрактами) обумовлено економією видатків за окремими статтями витрат та зменшенням кількості слухачів у період проходження перепідготовки;

Здійснили перепідготовку та отримали диплом про освіту 967 спеціалістів. Разом з тим, відповідно до наданих актів приймання-здачі послуг, витрати у сумі 2449,12 тис.грн. розраховані на 971 слухача. 4 слухача не закінчили перепідготовку, але відповідно до п. 4.2. розділу IV “Порядок здійснення оплати” договору (державного контракту) за спеціалістів, що розпочали перепідготовку, але припинили її за різними причинами, оплата здійснюється за фактичними витратами Виконавця на підставі наданих ним актів приймання-здачі послуг.

Заступник Міністра економічного розвитку і торгівлі України –  
керівник апарату

*В. П.*

В. П. Павленко



## ІНФОРМАЦІЯ

**про досягнення запланованої мети, завдань та результативних показників**

**в межах бюджетної програми КПКВК 1201070“Прикладні наукові та науково-технічні розробки,**

**виконання робіт за державними цільовими програмами і державним замовленням, фінансова**

**підтримка підготовки наукових кадрів у сфері економіки і торгівлі” у 2011 році**

**1. Міністерство економічного розвитку і торгівлі України (120)**

(найменування головного розпорядника коштів державного бюджету) (КВК)

**2. Мета діяльності (місія) головного розпорядника** – забезпечення реалізації державної політики економічного і соціального розвитку, регіональної, цінової та зовнішньоекономічної політики, співробітництва України з ЄС та СОТ; виконання функцій спеціально уповноваженого центрального органу виконавчої влади з питань координації закупівель товарів, робіт і послуг за державні кошти; проведення державної політики щодо запобігання банкрутству, забезпечення і створення організаційних, економічних, інших умов необхідних для реалізації процедур відновлення платоспроможності боржника або визнання його банкрутом стосовно державних підприємств та підприємств, у статутному капіталі яких частка державної власності перевищує 25 відсотків, суб'єктів підприємницької діяльності інших форм власності.

### 3. Показники, що характеризують стан використання бюджетних коштів

тис. грн.

	Обсяги бюджетних асигнувань			Касові витрати		
	Загальний фонд	Спеціальний фонд	Разом	Загальний фонд	Спеціальний фонд	Разом
Видатки (без урахування видатків за рахунок власних надходжень)	8513,7		8513,7	7041,3		7041,3
Видатки за рахунок власних надходжень		2323,2	2323,2		2672,9	2672,9
Надання кредитів						
<b>Всього видатки та надання кредитів</b>	<b>8513,7</b>	<b>2323,2</b>	<b>10836,9</b>	<b>7041,3</b>	<b>2672,9</b>	<b>9714,2</b>

**4. Завдання та досягнуті результати діяльності головного розпорядника** (завдання визначаються, зокрема, з урахування даних форми 1 бюджетного запиту)

[illegible]

послуг з виконання науково-дослідних робіт відповідно до законодавства.							
<i>Показник результату</i>							
Кількість науково-дослідних робіт	од.	28,0	4,0	32,0	23,0	1,0	24,0
Кількість НДР, виконаних у попередньому році, результати яких впроваджені у практику діяльності Міністерства у поточному році	од.	44,0		44,0	44,0		44,0
Відсоток НДР, виконаних у попередньому році, результати яких впроваджено у практику діяльності Міністерства у поточному році	відс.	100			100		
<b>Завдання 2 – підготовка кадрів вищої економічної кваліфікації для потреб Міністерства економічного розвитку і торгівлі та інших центральних органів виконавчої влади.</b>							
<i>Показник результату</i>							
Кількість прийнятих аспірантів,	осіб	8,0		8,0	8,0	8,0	16,0
з них: з відривом від виробництва	осіб	3,0		3,0	3,0	-	3,0
без відриву від виробництва	осіб	5,0		5,0	5,0	8,0	13,0
Кількість прийнятих докторантів	осіб	2,0		2,0	2,0		2,0
Кількість випущених аспірантів,	осіб	14,0	2,0	16,0	11,0	2,0	13,0
з них: з відривом від виробництва	осіб	5,0		5,0	5,0		5,0
без відриву від виробництва	осіб	9,0	2,0	11,0	6,0	2,0	8,0
Кількість випущених докторантів	осіб	3,0		3,0	3,0		3,0
Кількість захищених дисертацій, випускників поточного року	од.	8,0	1,0	9,0	1,0		1,0
з них: аспірантами	од.	6,0	1,0	7,0	1,0		1,0
докторантами	од.	1,0 (2,0)		1,0 (2,0)	0,0		0,0
Кількість захищених дисертацій випускниками попередніх років	од.	3,0	1,0	4,0	1,0		1,0
з них: аспірантами	од.	2,0	1,0	3,0	1,0		1,0
докторантами	од.	1,0		1,0			
Середньорічна кількість аспірантів	осіб	47,0	11,0	58,0	47,0	11,0	58,0
з них: з відривом від виробництва	осіб	13,0	3,0	16,0	13,0	3,0	16,0
без відриву від виробництва	осіб	34,0	8,0	42,0	34,0	8,0	42,0
Середньорічна кількість докторантів	осіб	7,0		7,0	6,0		6,0

#### 5. Висновок про ступінь досягнення запланованої мети, виконання завдань та результативних показників головним розпорядником

Відповідно до Закону України від 04.11.2011 № 4013-VI “Про внесення змін до додатка № 3 до Закону України “Про Державний бюджет України на 2011 рік” та наказу Міністерства економічного розвитку і торгівлі, Міністерства фінансів України від 28.12.2011

№ 430/1760 “Про внесення змін до паспорта бюджетної програми на 2011 рік” за бюджетною програмою КПКВК 1201070 “Прикладні наукові та науково-технічні розробки, виконання робіт за державними цільовими програмами і державним замовленням, фінансова підтримка підготовки наукових кадрів у сфері економіки і торгівлі” (далі – КПКВК 1201070) у 2011 році передбачено **10836,9 тис. грн.**, у тому числі за загальним фондом – **8513,7 тис. грн.**, за спеціальним фондом – **2323,2 тис. грн.**

Метою КПКВК 1201070 є виконання наукових досліджень для підвищення ефективності виконання пріоритетів та основних завдань Мінекономрозвитку, спрямованих на забезпечення формування та реалізації державної політики економічного і соціального розвитку, цінової, промислової, інвестиційної, зовнішньоекономічної політики, політики у сфері розвитку підприємництва, торгівлі, а також міжвідомчої координації з питань економічного і соціального співробітництва України з ЄС. Запланована мета шляхом виконання завдань, визначених бюджетним запитом та паспортом КПКВК 1201070, досягнута, результативні показники – виконані з деякими відхиленнями.

За КПКВК 1201070 Науково-дослідним економічним інститутом (далі – НДЕІ) за Тематичним планом на 2011 рік виконано 23 науково-дослідні роботи (далі – НДР) на загальну суму 6351,2 тис. грн. (Тематичний план затверджено наказом Мінекономіки від 07.04.2011 № 329 (із змінами), та доповнення до нього – наказом Мінекономрозвитку від 02.12.2011 № 289.) Зазначені НДР виконувались на замовлення департаментів Мінекономрозвитку з метою наукової підтримки виконання напрямів (пріоритетів) розвитку, визначених Програмою економічних реформ на 2010-2014 роки “Заможне суспільство, конкурентоспроможна економіка, ефективна держава”.

Так, у рамках напрямку “*Сталий економічний розвиток*” виконувалось 10 НДР на загальну суму 2906,5 тис. грн. Результатами досліджень є: наукові матеріали, що містять обґрунтування переліку стратегічних пріоритетів розвитку економіки України та визначення ефективних механізмів реалізації пріоритетів; науково-методичні рекомендації щодо підготовки проекту Державної програми економічного і соціального розвитку України; науково-методичні рекомендації щодо підготовки балансів виробництва і споживання основних видів продукції; модель прогнозування інфляції на середньостроковий період з урахуванням впливу бюджетної та грошово-кредитної політики; аналітичні матеріали, що містять оцінку впливу податкової політики держави у розрізі окремих видів податкових платежів до бюджету на економічний розвиток України, в тому числі оцінку впливу змін у податковій політиці на розвиток окремих видів економічної діяльності, методичні рекомендації щодо визначення впливу податкової політики держави на економічний розвиток України тощо.

За пріоритетом “*Підвищення стандартів життя*” (1 НДР - 250,0 тис. грн.) розроблено інформаційно-статистичну базу для формування балансів робочої сили і робочих місць, підготовлено науково-методичні рекомендації щодо підвищення рівня збалансованості трудових ресурсів та робочих місць; здійснено перспективні розрахунки балансу робочої сили, у тому числі у професійному розрізі.

У рамках пріоритету “*Поліпшення бізнес-клімату й залучення інвестицій*” виконувалось 9 НДР на загальну суму 2520,0 тис. грн., при цьому основними результатами наукових досліджень є: методичні рекомендації щодо створення системи моніторингу та аналізу організації та якості надання адміністративних послуг центральними та місцевими органами виконавчої влади; науково-аналітичні матеріали щодо ефективних форм організації державно-приватного партнерства в інноваційній та науково-технічній діяльності (на основі узагальнення зарубіжного досвіду та його адаптації до умов України); удосконалені методичні рекомендації з оцінювання інвестиційної привабливості галузей національної економіки та розроблення заходів державної політики щодо її підвищення відповідно до визначених пріоритетів; удосконалена методика оцінки наслідків для галузей економіки України створення зон вільної торгівлі з окремими країнами; тощо

За пріоритетом “Модернізація інфраструктури та базових секторів” виконано 3 НДР на загальну суму 750,0 тис. грн., у результаті розроблені напрями підвищення енергетичної безпеки України на основі енергетичного балансу держави; здійснено аналіз напрямів заміщення традиційних енергетичних ресурсів відновлюваними видами енергії як складових енергетичного балансу регіонів та України.

Виконання 5 НДР за загальним фондом КПКВК 1201070 на суму 1305,0 тис. грн., передбачених наказом Мінекономрозвитку від 07.10.2011 № 110 “Про замовлення науково-дослідних робіт Міністерством економічного розвитку і торгівлі України у 2011 році” для закупівлі відповідно до вимог Закону України “Про здійснення державних закупівель”, не здійснювалось, оскільки відповідно до Указу Президента України від 09.12.2010 №1085/2010 “Про оптимізацію системи центральних органів виконавчої влади” відбувалась реорганізація Мінекономіки України, після завершення якої залишилось недостатньо часу для організації та проведення процедур закупівель, виконання та прийому НДР, що могло позначитись на якості виконаних робіт та у разі невідповідності отриманих результатів вимогам технічного завдання призвести до виникнення кредиторської заборгованості на початок наступного бюджетного періоду. (Наказом Мінекономрозвитку від 05.12.2011 № 292 визнано таке, що втратив чинність наказ Мінекономрозвитку від 07.10.2011 № 110). За спеціальним фондом НДЕІ передбачались надходження в сумі 872,0 тис. грн. за виконання 4 НДР. Виконання зазначених НДР планувалось, у тому числі, за результатами процедур закупівель, які мали здійснюватись Мінекономрозвитку. НДЕІ виконано 1 НДР на суму 126,8 тис. грн. для ТОВ “ІНВЕСТ-АГЕНСТВО”. Відхилення за спеціальним фондом виникло, як зазначено вище, оскільки закупівля НДР відповідно до вимог Закону України “Про здійснення державних закупівель” Мінекономрозвитку не здійснювалась.

Підготовка кадрів вищої економічної кваліфікації для потреб Міністерства економічного розвитку і торгівлі та інших центральних органів виконавчої влади НДЕІ здійснюється на постійній основі. За загальним фондом КПКВК 1201070 планувалось прийняти до аспірантури і докторантури 8 і 2 особи та випустити – 14 і 3 особи відповідно. Показники, заплановані по докторантурі виконані в повному обсязі. Прийом аспірантів у 2011 році збільшився в 2 рази і складає 16 осіб за рахунок прийняття 8 аспірантів на контрактній основі, випуск – зменшився в зв'язку із наданням академічних відпусток 3 аспірантам.

Середньорічна чисельність аспірантів у НДЕІ складала в 2011 році за загальним фондом – 47 та спеціальним фондом 11 осіб, докторантів за загальним фондом – 6 осіб.

Підготовка аспірантів та докторантів в НДЕІ здійснюється за спеціальностями:

08.00.03 – економіка та управління національним господарством;

08.00.04 – економіка та управління підприємствами (за видами економічної діяльності);

08.00.05 – розвиток продуктивних сил і регіональна економіка.

Заступник Міністра економічного розвитку і торгівлі України – керівник апарату

*В-7*

В. П. Павленко

**ІНФОРМАЦІЯ**  
**про досягнення запланованої мети, завдань та результативних показників**  
**в межах бюджетної програми КПКВК 1201080“ Проведення науково-практичних конференцій і семінарів**  
**з економічних проблем” у 2011 році**

**1. Міністерство економічного розвитку і торгівлі України (120)**  
(найменування головного розпорядника коштів державного бюджету) (КВК)

**2. Мета діяльності (місія) головного розпорядника** – забезпечення реалізації державної політики економічного і соціального розвитку, регіональної, цінової та зовнішньоекономічної політики, співробітництва України з ЄС та СОТ; виконання функцій спеціально уповноваженого центрального органу виконавчої влади з питань координації закупівель товарів, робіт і послуг за державні кошти; проведення державної політики щодо запобігання банкрутству, забезпечення і створення організаційних, економічних, інших умов необхідних для реалізації процедур відновлення платоспроможності боржника або визнання його банкрутом стосовно державних підприємств та підприємств, у статутному капіталі яких частка державної власності перевищує 25 відсотків, суб'єктів підприємницької діяльності інших форм власності.

**3. Показники, що характеризують стан використання бюджетних коштів**

тис. грн.

	Обсяги бюджетних асигнувань			Касові витрати		
	Загальний фонд	Спеціальний фонд	Разом	Загальний фонд	Спеціальний фонд	Разом
Видатки (без урахування видатків за рахунок власних надходжень)	63,2		63,2	0,0		0,0
Видатки за рахунок власних надходжень	X					
Надання кредитів						
<b>Всього видатки та надання кредитів</b>	<b>63,2</b>		<b>63,2</b>	<b>0,0</b>		<b>0,0</b>


#### 4. Завдання та досягнуті результати діяльності головного розпорядника

Найменування	Одиниця виміру	Заплановано	Виконано
1	2	3	4
<b>Завдання</b>			
Проведення щорічної науково-практичної конференції “Економічна інтеграція України до внутрішнього ринку ЄС у VI кварталі 2011 року”			
<i>Показник результату</i>			
Витрати на проведення конференцій(семінарів), щ будуть проводитися у поточному році	тис. грн.	63,2	0
Кількість науково-практичних конференцій і семінарів	од.	1	0
Впровадження в практику рекомендацій проведених конференцій і семінарів	відс.	100	0

#### 5. Висновок про ступінь досягнення запланованої мети, виконання завдань та результативних показників головним розпорядником

НПК “Економічна інтеграція до внутрішнього ринку ЄС”, запланована на 2011 рік, не проводилась, оскільки протягом всього часу проведення переговорного процесу між Україною та ЄС щодо створення зони вільної торгівлі, координатором якого є Міністерство, науковці, бізнесові кола та громадські організації України були залучені до обговорення питань запровадження режиму вільної торгівлі з ЄС. Консультації та інші заходи, що спрямовані на інформування про поточний стан переговорів, визначення позиції бізнесу та громадськості з окремих аспектів переговорного процесу здійснювалися Міністерством на постійній основі. Зокрема, науковці та громадськість брали участь у проведенні дослідження та розроблення Плану заходів щодо збільшення переваг та мінімізації негативних наслідків від запровадження зони вільної торгівлі з ЄС, затвердженого розпорядженням Кабінету Міністрів України від 15.06.2011 № 548-р.

Заступник Міністра економічного розвитку і торгівлі України – керівник апарату

 В. П. Павленко

## ІНФОРМАЦІЯ

Про досягнення запланованої мети, завдань та результативних показників  
головним розпорядником коштів державного бюджету в межах бюджетних програм у 2011 році

**1. Міністерство економічного розвитку і торгівлі України** (120)  
(найменування головного розпорядника коштів державного бюджету) КВК

1201000 Апарат Міністерства економічного розвитку і торгівлі України  
(КПКВК ДБ) (найменування відповідального виконавця)

1201090 0950 Підвищення кваліфікації державних службовців у сфері економіки  
(КПКВК ДБ) (КФКВК) (найменування бюджетної програми)

**2. Мета діяльності (місія) головного розпорядника**

Підвищення кваліфікації державних службовців у сфері економіки.

**3. Показники, що характеризують стан використання бюджетних коштів**

	Обсяги бюджетних асигнувань			Касові видатки		
	Загальний фонд	Спеціальний фонд	Разом	Загальний фонд	Спеціальний фонд	Разом
Видатки (без урахування видатків за рахунок власних надходжень)	1420,9	-	1420,9	1137,3	-	1420,9
Видатки за рахунок власних надходжень	X	186,8	-	X	5,1	-
Надання кредитів	-	-	-	-	-	-
<b>Всього видатків та надання кредитів</b>	1420,9	186,8	1607,7	1137,3	5,1	1142,4

#### 4. Завдання та досягнуті результати діяльності головного розпорядника

Найменування	Одиниця виміру	Заплановано	Виконано
1	2	3	4
<b>Підвищення кваліфікації працівників Міністерства у відповідних навчальних закладах з метою їх професійного розвитку та оволодіння практичними навичками, необхідними для роботи</b>			
<i>Кількість осіб центрального апарату Мінекономрозвитку, які будуть прийняті для підвищення кваліфікації</i>	<i>осіб</i>	<i>200</i>	<i>200</i>
<i>Кількість осіб центрального апарату Мінекономрозвитку, які будуть випущені після підвищення кваліфікації</i>	<i>осіб</i>	<i>200</i>	<i>200</i>
<b>Оволодіння знаннями іноземних мов, набуття умінь і навичок, проведення атестації мовних знань працівників Міністерства</b>			
<i>Кількість осіб, які будуть прийняті на Вищі курси іноземних мов при Мінекономіки</i>	<i>осіб</i>	<i>100</i>	<i>100</i>
<i>Кількість осіб, які будуть відраховані з Вищих курсів іноземних мов при Мінекономіки</i>	<i>осіб</i>	<i>40</i>	<i>58</i>
<i>Кількість осіб, які будуть випущені з Вищих курсів іноземних мов при Мінекономіки</i>	<i>осіб</i>	<i>60</i>	<i>60</i>

#### 5. Висновок про ступінь досягнення запланованої мети, виконання завдань та результативних показників головним розпорядником

Відповідно до постанов Кабінету Міністрів України від 07.07.2010 “Про затвердження Положення про систему підготовки, перепідготовки та підвищення кваліфікації державних службовців і посадових осіб місцевого самоврядування” та від 29.06.2011 № 709 “Про державне замовлення на підготовку фахівців, науково-педагогічних та робітничих кадрів, на підвищення кваліфікації та перепідготовку кадрів (післядипломна освіта) для державних потреб у 2011 році” за бюджетною програмою 1201090 “Підвищення кваліфікації державних службовців у сфері економіки” затверджено наступні обсяги державного замовлення на підвищення кваліфікації працівників апарату Міністерства економічного розвитку і торгівлі України у 2011 році:

прийом 300 осіб;

випуск 260 осіб.

Відхилення фактичної кількості осіб, які відраховані з Вищих курсів іноземних мов при Мінекономіки за 2011 рік від запланованої кількості за загальним фондом на 18 осіб пов'язано із звільненням працівників Мінекономіки.

За загальним фондом Міністерства економічного розвитку і торгівлі України у 2011 році зменшення фактичних видатків від запланованого показника на 278,6 тис. грн. пов'язано з тим, що за результатами проведених тендерних процедур закупівель послуг з підвищення кваліфікації державних службовців виникла економія бюджетних коштів.

Поставлена мета діяльності досягнута, заплановані завдання виконані в повному обсязі.

Заступник Міністра економічного розвитку і торгівлі України – керівник апарату

*В. П.*

В. П. Павленко



**ІНФОРМАЦІЯ**  
**про досягнення запланованої мети, завдань та результативних показників**  
**в межах бюджетної програми КПКВК 1201120 “Фінансова підтримка журналу “Економіка України”**  
**у 2011 році**

**1. Міністерство економічного розвитку і торгівлі України**

(найменування головного розпорядника коштів державного бюджету) (КВК)

**2. Мета діяльності (місія) головного розпорядника**

Надання об’єктивної та достовірної інформації про економічне життя України, висвітлення актуальних питань економічної політики держави та господарської практики, узагальнення світового досвіду за всіма напрямками економічної науки, фахового аналізу та визначення тенденції розвитку господарства України, її економічної інтеграції до світового економічного простору.

**3. Показники, що характеризують стан використання бюджетних коштів**

тис. грн.

	Обсяги бюджетних асигнувань			Касові витрати		
	Загальний фонд	Спеціальний фонд	Разом	Загальний фонд	Спеціальний фонд	Разом
Видатки (без урахування видатків за рахунок власних надходжень)	748,4	-	748,4	685,9	-	685,9
Видатки за рахунок власних надходжень	X	-		X		-
Надання кредитів		-				-
<b>Всього видатки та надання кредитів</b>	748,4	-	748,4	685,9	-	685,9

#### 4. Завдання та досягнуті результати діяльності головного розпорядника

Найменування	Одиниця виміру	Заплановано	Виконано
1	2	3	4
<i>Забезпечення щомісячного безперебійного видання на належному поліграфічному і науковому рівні журналу “Економіка України”</i>			
Кількість номерів журналу “Економіка України”	Од.	12,0	12,0
Річний тираж	Тис. шт.	36,0	21,1
Разовий тираж	Тис. шт.	3,0	1,8
Періодичність випуску журналу на місяць	Од.	1,0	1,0
Кількість паперу	Тонн	11,9	4,9
Доходи отримані від реалізації номерів журналу “Економіка України”	Грн.	835,2	509,7
Середня вартість придбання однієї тонни паперу	Тис. грн.	12,2	24,2
Собівартість випуску одного примірника журналу	Грн.	44,0	93,9
<i>Показник результату</i>			
Обсяг фінансової підтримки на 1 примірник журналу “Економіка України”	Грн.	20,8	32,5
... Частка бюджетних коштів у собівартості примірника журналу “Економіка України”	Відс.	47,3	34,6

**5. Висновок про ступінь досягнення запланованої мети, виконання завдань та результативних показників головним розпорядником** Паспортом бюджетної програми "Фінансова підтримка журналу "Економіка України" на 2011 рік затверджені видатки у сумі 748,4 тис. гривень. Заплановано випуск 12 номерів журналу "Економіка України", річний тираж 36 тис. примірників, разовий тираж 3 тис. примірників.

Обсяг фінансової підтримки на 1 примірник журналу "Економіка України" запланований на 2011 рік становить 20 гривень 80 копійок.

Фактично профінансовано 685,9 тис. гривень (91,6%). Кошти використані в повному обсязі. Касові видатки становлять 685,9 тис. гривень.

Кошти в сумі 685,9 тис. гривень були спрямовані на придбання паперу на суму 118,8 тис. гривень та поліграфічних матеріалів на загальну суму 567,1 тис. гривень, а саме:

офсетної гуми на суму 150,9 тис. гривень;

фотоплівки на суму 137,2 тис. гривень;

фарби чорної на суму 124,7 тис. гривень;

пластин на суму 154,3 тис. гривень.

В цілому обсяги фінансової підтримки для видавництва періодичного видання – журналу "Економіка України" не забезпечують повної потреби у коштах через підвищення щорічно вартості поліграфічних послуг і витратних матеріалів.

За 2011 рік Державним видавництвом "Преса України" ДУС були випущені всі 12 номерів журналу, тобто в кількості, яка передбачена паспортом бюджетної програми. Витрати видавництва становлять 1 982 331,44 гривень. Доходи від реалізації 12 (дванадцяти) номерів журналу "Економіка України" за 2011 рік становлять 509 736 гривень. Всі кошти, отримані від реалізації спрямовані на забезпечення діяльності Редакції цього журналу, підготовку, виготовлення та випуск у світ журналу. Таким чином, фінансовий результат (збиток) по виданню журналу за 2011 рік становить 786 695,44 гривень.

Річний тираж зменшився відповідно до плану та становить 21,1 тис. примірників у зв'язку з тим, що зменшилась кількість передплатників журналу протягом року. Обсяг фінансової підтримки на 1 примірник журналу фактично збільшився на 11 гривень 70 копійок за рахунок зменшення тиражу журналу.

Показник якості зменшився в зв'язку з недофінансуванням бюджетної програми.

**Заступник Міністра економічного розвитку і торгівлі України – керівник апарату**



**В. П. Павленко**

**ІНФОРМАЦІЯ**  
**про досягнення запланованої мети, завдань та результативних показників**  
**в межах бюджетної програми КПКВК 1201170 “ Забезпечення видання інформаційного бюлетеня “Вісник державних**  
**закупівель” та створення і забезпечення функціонування веб-порталу з питань державних закупівель”**  
**у 2011 році**

**1. Міністерство економічного розвитку і торгівлі України** **120**

(найменування головного розпорядника коштів державного бюджету) (КВК)

**2. Мета діяльності (місія) головного розпорядника**

Сприяння формуванню державної політики у сфері закупівель товарів, робіт і послуг за рахунок бюджетних коштів, забезпечення прозорості процедур державних закупівель, досягнення оптимального і раціонального використання бюджетних коштів.

**3. Показники, що характеризують стан використання бюджетних коштів**

тис. грн.

	Обсяги бюджетних асигнувань			Касові витрати		
	Загальний фонд	Спеціальний фонд	Разом	Загальний фонд	Спеціальний фонд	Разом
Видатки (без урахування видатків за рахунок власних надходжень)	11162,4		11162,4	11122,4		11122,4
Видатки за рахунок власних надходжень	X			X		
Надання кредитів						
<b>Всього видатки та надання кредитів</b>	<b>11162,4</b>		<b>11162,4</b>	<b>11122,4</b>		<b>11122,4</b>

#### 4. Завдання та досягнуті результати діяльності головного розпорядника

Найменування	Одиниця виміру	Заплановано	Виконано
1	2	3	4
<i>Розміщення інформації, пов'язаної із здійсненням процедур державних закупівель</i>			
<i>Показник продукту</i>			
Кількість номерів бюлетеня	Од.	144	1279
Річний тираж бюлетеня	Тис. шт.	216	1023,2
Разовий тираж бюлетеня	Тис. шт.	1,5	0,8
Середня собівартість 1 примірник бюлетеня	Грн.	43,4	18,5
Кількість придбаних друкарських машин	Од.	1	1
<i>Показник ефективності</i>			
Обсяг фінансової підтримки на 1 примірник бюлетеня	Грн.	12,3	2,6
<i>Показник якості</i>			
Частка бюджетних коштів у собівартості одного примірника журналу	%	28,4	14,1

#### 5. Висновок про ступінь досягнення запланованої мети, виконання завдань та результативних показників головним розпорядником

Мінекономрозвитку України є спеціально уповноваженим органом у сфері державних закупівель.

Функції прийому оголошень, їх розміщення в інформаційному бюлетені "Вісник державних закупівель" та на веб-порталі державних закупівель виконує редакція інформаційного бюлетеня.

Паспортом бюджетної програми КПКВК 1201170 «Забезпечення видання інформаційного бюлетеня «Вісник державних закупівель» та створення і забезпечення функціонування веб-порталу з питань державних закупівель» на 2011 рік затверджені асигнування в сумі 11162,4 тис. грн., в тому числі:

на поточні видатки – 2662,4 тис. грн.;

капітальні видатки – 8500,0 тис. грн.

Заплановано випуск 144 номерів бюлетеня "Вісник державних закупівель", річний тираж 216 тис. примірників, разовий тираж 1,5 тис. примірників.

Запланований на 2011 рік обсяг фінансової підтримки на 1 примірник бюлетеня становить 12 гривень 30 копійок.

Крім того, планом було передбачено придбання чотирьох фарбової офсетної друкарської машини з високостапельним прийманням.

Фактично профінансовано 11122,4 тис. гривень (99,6%). Кошти за бюджетною програмою використані в повному обсязі.

Касові видатки становлять 11122,4 тис. гривень, з них:

поточні видатки - 2662,4 тис. грн.;

капітальні видатки – 8460,0 тис. грн.

Кошти були використані на утримання редакції інформаційного бюлетеня «Вісник державних закупівель» у сумі 2662,4 тис. грн. (виплата заробітної плати та нарахувань на заробітну плату) і придбання друкарської машини у сумі 8460,0 тис. грн.

За 2011 рік ДГВПІ «Зовнішторгвидав України» були випущені додатково 1135 спецвипусків інформаційного бюлетеня «Вісник державних закупівель», у зв'язку із збільшенням кількості оголошень.

Бюлетень розповсюджується безоплатно на підставі заявки-замовлення контрагентів, відповідно до яких формується разовий тираж. У 2011 році заявки склали 0,8 тис. примірників, що призвело до зменшення разового тиражу бюлетеня на 0,7 тис. примірників. Обсяг фінансової підтримки на 1 примірник журналу зменшився на 9 гривень 70 копійок у зв'язку із збільшенням річного тиражу. Фактичний показник якості частка бюджетних коштів у собівартості одного примірника менший на 14,3 % від запланованого в зв'язку із друком додаткових номерів інформаційного бюлетеня.

**Заступник Міністра економічного розвитку і торгівлі України – керівник апарату**



**В. П. Павленко**

**ІНФОРМАЦІЯ**  
**про досягнення запланованої мети, завдань та результативних показників**  
**головним розпорядником коштів державного бюджету в межах бюджетних програм у 2011 році**

**1. 1200000 Міністерство економічного розвитку і торгівлі України** (120)  
 (найменування головного розпорядника коштів державного бюджету) (КВК)

**1201000 Апарат Міністерства економічного розвитку і торгівлі України**  
 (КПКВК ДБ) (найменування відповідального виконавця)

**1201340 Заходи по реалізації Національної програми сприяння розвитку малого підприємництва в Україні**  
 (КПКВК ДБ) (КФКВК) (найменування бюджетної програми)

**2. Мета діяльності (місія) головного розпорядника**

Створення належних умов для реалізації конституційного права на підприємницьку діяльність, підвищення добробуту громадян України шляхом залучення широких верств населення до такої діяльності.

**3. Показники, що характеризують стан використання бюджетних коштів**

	Обсяги бюджетних асигнувань, тис. грн.			Касові витрати		
	Загальний фонд	Спеціальний фонд	Разом	Загальний фонд	Спеціальний фонд	Разом
Видатки (без урахування видатків за рахунок власних надходжень)	3563,8		3563,8	0		0
Видатки за рахунок власних надходжень	X			X		
Надання кредитів	X			X		
<b>Всього видатки та надання кредитів</b>	<b>3563,8</b>		<b>3563,8</b>	<b>0</b>		<b>0</b>

тис.грн.

#### 4. Завдання та досягнуті результати діяльності головного розпорядника

Найменування	Одиниця виміру	Заплановано	Виконано
1	2	3	4
<b>Залучення широких верств населення до отримання знань, необхідних для започаткування та ведення власної справи</b>			
<i>Кількість проведених семінарів з питань підприємницької діяльності</i>	<i>од.</i>	<i>110</i>	<i>0</i>
<i>Кількість проведених конкурсів бізнес-планів підприємницької діяльності серед молоді</i>	<i>од.</i>	<i>1</i>	<i>1</i>
<b>Підвищення інформованості громадськості про проблеми підприємництва</b>			
<i>Кількість проведених конференцій, нарад, форумів з питань розвитку підприємництва в Україні (в тому числі Дня підприємця)</i>	<i>од.</i>	<i>1</i>	<i>0</i>
<i>Кількість примірників Національної доповіді про стан та перспективи розвитку підприємництва в Україні</i>	<i>од.</i>	<i>800</i>	<i>0</i>
<i>Кількість проведених презентацій-обговорень щодо впровадження в Україні принципів Акта з питань малого бізнесу для Європи</i>	<i>од.</i>	<i>2</i>	<i>0</i>

#### 5. Висновок про ступінь досягнення запланованої мети, виконання завдань та результативних показників головним розпорядником

Постановою Кабінету Міністрів України від 27.07.2011 № 795 було затверджено Порядок використання коштів, передбачених у державному бюджеті для здійснення заходів з виконання Національної програми сприяння розвитку малого підприємництва в Україні. Також, спільним наказом Міністерства фінансів України та Міністерства економічного розвитку і торгівлі України від 07.10.2011 № 107/1260 було затверджено паспорт бюджетної програми за КПКВК 1201340 “Заходи по реалізації Національної програми сприяння розвитку малого підприємництва в Україні”.

У 2011 році відповідно до Указу Президента України від 09.12.2010 № 1085/2010 “Про оптимізацію системи центральних органів виконавчої влади” Державний комітет України з питань регуляторної політики та підприємництва знаходився в стадії ліквідації.

Указом Президента України від 31.05.2011 № 634/2011 “Про Міністерство економічного розвитку і торгівлі України” Мінекономрозвитку визначено правонаступником Держкомпідприємництва в частині формування та реалізації державної регуляторної політики, державної політики з питань розвитку підприємництва, ліцензування та дозвільної системи у сфері господарської діяльності.



З метою організації проведення навчальних семінарів з питань започаткування та ведення власної справи, презентацій-обговорень щодо впровадження принципів Акта з питань малого бізнесу для Європи було підготовлено проект тендерної документації для проведення відкритих торгів. Було також підготовлено проект наказу Мінекономрозвитку про затвердження складу робочої групи з підготовки Національної доповіді про стан та перспективи розвитку малого підприємництва в Україні та структури Нацдоповіді.

Виходячи з вимог Закону України “Про здійснення державних закупівель”, мінімальний строк для проведення відкритих торгів становить 45 днів, що в свою чергу призвело до неможливості проведення визначеної процедури закупівлі і, як наслідок, не виконання завдань, визначених бюджетною програмою, а саме: не визначення суб’єктів господарювання для закупівлі у встановленому законодавством порядку послуг з організації та проведення конференції з питань розвитку малого підприємництва, проведення заключного урочистого засідання Всеукраїнського конкурсу бізнес-планів підприємницької діяльності серед молоді та закупівлі цінних призів для нагородження переможців.

**Заступник Міністра економічного розвитку і  
торгівлі України – керівник апарату**

*В. П.*

**В. П. Павленко**

**ІНФОРМАЦІЯ**  
**про досягнення запланованої мети, завдань та результативних показників**  
**головним розпорядником коштів державного бюджету в межах бюджетних програм у 2011 році**

**1. 1200000 Міністерство економічного розвитку і торгівлі України** (120)  
 (найменування головного розпорядника коштів державного бюджету) (КВК)

**1201000 Апарат Міністерства економічного розвитку і торгівлі України**  
 (КПКВК ДБ) (найменування відповідального виконавця)

**1201360 Мікрокредитування суб'єктів малого підприємництва**  
 (КПКВК ДБ) (КФКВК) (найменування бюджетної програми)

**2. Мета діяльності (місія) головного розпорядника**

Активізація фінансово-кредитної та інвестиційної підтримки малого підприємництва.

**3. Показники, що характеризують стан використання бюджетних коштів**

	Обсяги бюджетних асигнувань, тис. грн.			Касові витрати		
	Загальний фонд	Спеціальний фонд	Разом	Загальний фонд	Спеціальний фонд	Разом
Видатки (без урахування видатків за рахунок власних надходжень)	X			X		
Видатки за рахунок власних надходжень	X			X		
Надання кредитів	10300		10300	0		0
<b>Всього видатки та надання кредитів</b>	10300		10300	0		0

тис.грн.

#### 4. Завдання та досягнуті результати діяльності головного розпорядника

Найменування	Одиниця виміру	Заплановано	Виконано
1	2	3	4
<b>Розширення доступу суб'єктів малого підприємництва до кредитних ресурсів, створення належних умов для започаткування та ведення власної справи</b>			
<i>Кількість малих підприємств, які отримують мікрокредити</i>	<i>од.</i>	<i>30</i>	<i>0</i>
<i>Кількість фізичних осіб-підприємців, які отримують мікрокредити</i>	<i>од.</i>	<i>20</i>	<i>0</i>

#### 5. Висновок про ступінь досягнення запланованої мети, виконання завдань та результативних показників головним розпорядником

Постановою Кабінету Міністрів України від 27.07.2011 № 794 було затверджено Порядок використання коштів, передбачених у державному бюджеті для мікрокредитування суб'єктів малого підприємництва. Також, спільним наказом Міністерства фінансів України та Міністерства економічного розвитку і торгівлі України від 07.10.2011 № 107/1260 було затверджено паспорт бюджетної програми за КПКВК 1201360 “Мікрокредитування суб'єктів малого підприємництва”.

Разом з тим, відповідно до Указу Президента України від 09.12.2010 № 1085/2010 “Про оптимізацію системи центральних органів виконавчої влади” Державний комітет України з питань регуляторної політики та підприємництва знаходиться в стадії ліквідації.

Указом Президента України від 31.05.2011 № 634/2011 “Про Міністерство економічного розвитку і торгівлі України” Мінекономрозвитку визначено правонаступником Держкомпідприємництва в частині формування та реалізації державної регуляторної політики, державної політики з питань розвитку підприємництва, ліцензування та дозвільної системи у сфері господарської діяльності.

Відповідно до пункту 4 Порядку використання коштів було підготовлено проект договору між Мінекономрозвитку (головним розпорядником бюджетних коштів) та Українським фондом підтримки підприємництва (одержувачем бюджетних коштів) про надання бюджетних коштів для мікрокредитування.

Також, відповідно до пунктів 7 та 9 Порядку використання коштів було підготовлено проект наказу Мінекономрозвитку про порядок та умови проведення конкурсу для мікрокредитування суб'єктів малого підприємництва та проект договору з суб'єктом малого підприємництва про мікрокредитування. Проте, у зв'язку з обмеженням у часі, зазначений наказ не подавався на реєстрацію у встановленому порядку до Мін'юсту, тому мікрокредити у 2011 році не надавались.

**Заступник Міністра економічного розвитку і торгівлі України – керівник апарату**

*В. П.*

**В. П. Павленко**

**Інформація**  
**про досягнення запланованої мети, завдань та результативних показників**  
**в межах бюджетної програми КПКВК 1201370 "Підготовка до проведення Міжнародного чемпіонату**  
**із стратегічного менеджменту в Україні"**  
**у 2011 році**

**1. Міністерство економічного розвитку і торгівлі України**

**2. Мета діяльності (місія) головного розпорядника**

Підготовка до проведення в Україні у 2012 році Міжнародного чемпіонату зі стратегічного менеджменту та забезпечення належного проведення презентаційних та інформаційних заходів щодо проведення в Україні чемпіонату зі стратегічного менеджменту.

**3. Показники, що характеризують стан використання бюджетних коштів**

тис.грн.

	Обсяги бюджетних асигнувань			Касові витрати		
	загальний фонд	спеціальний фонд	разом	загальний фонд	спеціальний фонд	разом
Видатки (без урахування видатків за рахунок власних надходжень)	254,7		254,7	—		—
Видатки за рахунок власних надходжень	X			X		—
Надання кредитів				—		—
<b>Всього видатки та надання кредитів</b>	254,7		254,7	—		—

**4. Завдання та досягнуті результати діяльності головного розпорядника**

Найменування	Одиниця виміру	Заплановано	Виконано
1	2	3	4
<b>Підвищення іміджу України на міжнародному рівні та створення якісних презентаційних матеріалів щодо проведення в Україні чемпіонату зі стратегічного менеджменту</b>			
Кількість відряджень на рік	Од.	1,0	—
Кількість презентаційних роликів для чемпіонату світу зі стратегічного менеджменту	Од.	1,0	—
Кількість інформаційних компакт-дисків	Од.	500	
Кількість прапорців для прес-конференції	Од.	5	
Кількість оформлених віз та страхових полісів для членів офіційної делегації	Од.	5	
Кількість інформаційних буклетів	Од.	500	
Підвищення іміджу України на міжнародному рівні та створення якісних презентаційних матеріалів щодо проведення в Україні чемпіонату зі стратегічного менеджменту	Відсоток	100	

**5. Висновок про ступінь досягнення запланованої мети, виконання завдань та результативних показників головним розпорядником**

За бюджетною програмою КПКВК 1201370 “Підготовка до проведення Міжнародного чемпіонату із стратегічного менеджменту в Україні” на 2011 рік затверджені бюджетні асигнування в сумі 254,7 тис. грн. Постановою Кабінету Міністрів України 09 червня 2011 року № 608 затверджений Порядок використання коштів, передбачених у державному бюджеті для підготовки до проведення в Україні Міжнародного чемпіонату із стратегічного менеджменту. Критерії відбору одержувача визначені Постановою Кабінету Міністрів України від 28 грудня 2011 року № 1358. Наказом Міністерства економічного розвитку і торгівлі України № 467 від 30 грудня 2011 року визначений одержувач бюджетних коштів ТОВ “Глобал Менеджмент Челлендж”, що відповідає критеріям, установленим пунктом 3 Порядку використання коштів. Наказом Міністерства економічного розвитку і торгівлі України №468 від 30 грудня 2011 року затверджені план заходів щодо виконання бюджетної програми КПКВК 1201370 та результативні показники, зазначені в паспорті бюджетної програми Незважаючи на здійснення вищезазначених заходів виділення бюджетних асигнувань за даною бюджетною програмою у 2011 році не здійснювалось.

Заступник Міністра економічного розвитку і торгівлі України – керівник апарату

В. П.

В. П. Павленко

**ІНФОРМАЦІЯ**  
**про досягнення запланованої мети, завдань та результативних показників**  
**головним розпорядником коштів державного бюджету в межах бюджетних програм**  
**у 2011 році**

**1. Міністерство економічного розвитку і торгівлі України (120)**  
(найменування головного розпорядника коштів державного бюджету) (КВК)

**1201000 Апарат Міністерства економічного розвитку і торгівлі України**  
(КПКВК ДБ) (найменування відповідального виконавця)

**1201390 0513 Заходи щодо запобігання катастрофі техногенного характеру на державному підприємстві «Горлівський хімічний завод»**  
(КПКВК ДБ) (КФКВК) (найменування бюджетної програми)

**2. Мета діяльності (місія) головного розпорядника**

«заходи щодо запобігання катастрофи техногенного характеру на державному підприємстві «Горлівський хімічний завод»

**3. Показники, що характеризують стан використання бюджетних коштів**

	Обсяги бюджетних асигнувань			Касові витрати		
	Загальний фонд	Спеціальний фонд	Разом	Загальний фонд	Спеціальний фонд	Разом
Видатки (без урахування видатків за рахунок власних надходжень)	6631,20		6631,20	0		0
Видатки за рахунок власних надходжень	X			X		
Надання кредитів						
<b>Всього видатки та надання кредитів</b>	<b>6631,20</b>		<b>6631,20</b>	<b>0</b>		<b>0</b>

тис.грн.

#### 4. Завдання та досягнуті результати діяльності головного розпорядника

Найменування	Одиниця виміру	Заплановано	Виконано
Кількість організацій, зайнятих у виконанні проектних робіт	Од.	1	0
Кількість організацій, зайнятих у виконанні робіт	Од.	1	0
Кількість розроблених проектів	Од.	1	0
Вилучення вибухонебезпечних залишків технологічних продуктів виробництва тротилу, які передбачається виконувати згідно з проектною організацією	Тонн	1500,0	0
Середня вартість розробки проекту	Тис. грн.	1863,0	0
Середня вартість виконання робіт пов'язаних з вилученням вибухонебезпечних залишків технологічних продуктів виробництва тротилу, які передбачається виконувати згідно з проектною організацією	Тис. грн.	4768,2	0

#### 5. Висновок про ступень досягнення запланованої мети, виконання завдань та результативних показників розпорядником

Постановою Кабінету Міністрів України від 30.03.2011 № 320 (із змінами) затверджено Порядок використання коштів щодо запобігання катастрофи техногенного характеру на державному підприємстві “Горлівський хімічний завод”. Державна казначейська служба України листом від 31.10.2011 № 8-08/948-3738 повідомила Мінекономрозвитку про внесення змін до річного розпису Державного бюджету України. Відповідно до пункту 3 Порядку використання коштів від 30.03.2011 № 320 (із змінами) підготовлені та подані Комітетові з конкурсних торгів Міністерства економічного розвитку і торгівлі України з матеріально-технічного забезпечення роботи Міністерства пропозиції до річного плану закупівель на 2011 рік Мінекономрозвитку. При цьому, виходячи з вимог Закону України “Про здійснення державних закупівель”, мінімальний строк для проведення відкритих торгів становить 45 днів.

Згідно з цими пропозиціями предметом закупівлі визначалась закупівля інженерних послуг (розроблення проекту з виконання робіт щодо вилучення вибухонебезпечних залишків технологічних продуктів виробництва тротилу на державному підприємстві “Горлівський хімічний завод”) за бюджетною програмою КПКВК 1201390. Процедура закупівлі передбачалась в одного учасника. Очікуваний строк початку процедури закупівлі – листопад 2011 року.

Метою закупівлі зазначених послуг є усунення небезпеки для населення м. Горлівки та інших населених пунктів, розташованих поблизу державного підприємства “Горлівський хімічний завод” та створення умов для покращення техногенної та екологічної обстановки у м. Горлівка, оскільки зберігання вибухових компонентів створює високу ступінь ризику аварій та нанесення екологічного збитку навколишньому середовищу.

Згідно з протоколом засідання Комітету з конкурсних торгів Міністерства економічного розвитку і торгівлі України з матеріально-технічного забезпечення роботи Міністерства від 02.12.2011 № 14 в зв'язку з відсутністю в наданих Комітету документах належного обґрунтування щодо застосування процедури закупівлі в одного учасника, відмовлено у включенні до річного плану закупівель Міністерства економічного розвитку і торгівлі України на 2011 рік за процедурою закупівлі в одного учасника.

З метою вивчення можливості виконання робіт щодо вилучення вибухонебезпечних залишків технологічних продуктів виробництва тротилу, які передбачається здійснювати згідно з проектною документацією 09-10.11.2011, у Донецькій облдержадміністрації за участю заступника голови Донецької облдержадміністрації, директора ДП "Макіївський проектний інститут", представників державного підприємства "Горлівський хімічний завод", Рубіжанського та Донецького хімічних заводів проведена виїзна робоча нарада. За результатами наради встановлено, що у зв'язку з низькою температурою (менше – 5 °С) виконання зазначених робіт унеможливилося, що в свою чергу призвело до недоцільності проведення процедури закупівлі. Крім того в зв'язку із наближенням закінчення фінансового року державна казначейська служба з 01.12.2011 року не здійснювала виділення бюджетних асигнувань.

**Заступник Міністра економічного розвитку  
і торгівлі України – керівник апарату**

*В. П.*

**В. П. Павленко**

*Володимир Р.*



**ІНФОРМАЦІЯ**  
**про досягнення запланованої мети, завдань та результативних показників**  
**головним розпорядником коштів державного бюджету в межах бюджетних програм**  
**у 2011 році**

**1. Міністерство економічного розвитку і торгівлі України (120)**  
(найменування головного розпорядника коштів державного бюджету) (КБК)

**1201000 Апарат Міністерства економічного розвитку і торгівлі України**  
(КПКВК ДБ) (найменування відповідального виконавця)

**1201410 0442 Виконання завдань та заходів Державної цільової програми реформування та розвитку оборонно-промислового комплексу**  
(КПКВК ДБ) (КФКВК) (найменування бюджетної програми)

**2. Мета діяльності (місія) головного розпорядника**

«Виконання завдань та заходів Державної цільової програми реформування та розвитку оборонно-промислового комплексу»

**3. Показники, що характеризують стан використання бюджетних коштів**

	Обсяги бюджетних асигнувань			Касові витрати		
	Загальний фонд	Спеціальний фонд	Разом	Загальний фонд	Спеціальний фонд	Разом
Видатки (без урахування видатків за рахунок власних надходжень)	48000,00		48000,00	0		0
Видатки за рахунок власних надходжень	X			X		
Надання кредитів						
<b>Всього видатки та надання кредитів</b>	<b>48000,00</b>		<b>48000,00</b>	<b>0</b>		<b>0</b>

#### 4. Завдання та досягнуті результати діяльності головного розпорядника

Найменування	Одиниця виміру	Заплановано	Виконано
Кількість підприємств, що планують здійснювати технічне переоснащення виробничих потужностей	Од.	2	0
Кількість устаткування для технічного переобладнання виробництва	Од.	21,0	0
Середня вартість одного обладнання	Тис. грн.	2285,7	0

#### 5. Висновок про ступень досягнення запланованої мети, виконання завдань та результативних показників розпорядником

З метою правового розвитку врегулювання питань фінансування державної бюджетної програми за КПКВК 1201410 було внесено зміни до постанов Кабінету Міністрів України від 09.10.2006 р. № 1404, від 30.03.2011 р. № 322 та від 27.08.2008 р. № 766. Наказом Мінекономрозвитку від 14 грудня 2011 р. № 336 було затверджено перелік одержувачів бюджетних коштів ДП «Завод ім. В.О. Малишева» обсяг фінансування – 40200,00 тис. грн., та КП «Харківське конструкторське бюро ім.О.О. Морозова» обсяг фінансування 7800,00 тис. грн.. Спільним наказом Мінекономрозвитку та Міністерством фінансів України від 23 грудня 2011 р. № 399/1700 було затверджено паспорт бюджетної програми на 2011 рік. Незважаючи на здійснення вищезазначених заходів виділення бюджетних асигнувань за даною бюджетною програмою у 2011 році не здійснювалось.

Заступник Міністра економічного розвитку  
і торгівлі України – керівник апарату



В. П. Павленко

**ІНФОРМАЦІЯ**  
**про досягнення запланованої мети, завдань та результативних показників**  
**головним розпорядником коштів державного бюджету в межах бюджетних програм**  
**у 2011 році**

**1      120      Міністерство економічного розвитку і торгівлі України**

(КПКВК ДБ)      (найменування головного розпорядника)

**1202000      Державна служба технічного регулювання України**

(КПКВК ДБ)      (найменування відповідального виконавця)

**1202010      0411      Керівництво та управління у сфері технічного регулювання**

(КПКВК ДБ)      (КФКВК)      (найменування бюджетної програми)

**2      Мета діяльності (місія) головного розпорядника**

Реалізація державної політики щодо забезпечення належного рівня якості життя громадян, удосконалення і розвитку системи технічного регулювання для забезпечення сталого економічного зростання держави.

**3.      Показники, що характеризують стан використання бюджетних коштів**

тис. грн.

	Обсяги бюджетних асигнувань			Касові витрати		
	загальний фонд	спеціальний фонд	Разом	загальний фонд	спеціальний фонд	Разом
Видатки (без урахування видатків за рахунок власних надходжень)	38 575,3		38 575,3	37 483,0		37 483,0
Видатки за рахунок власних надходжень	х			х		
Надання кредитів						
Всього видатки та надання кредитів	38 575,3		38 575,3	37 483,0		37 483,0

#### 4. Завдання та досягнуті результати діяльності головного розпорядника

Показники	Одиниця виміру	Заплановано	Виконано
1	2	3	4
<b>Участь у формуванні та забезпеченні реалізації державної політики у сфері захисту прав споживачів, стандартизації, метрології, оцінки відповідності, управління якістю</b>			
<b>затрат</b>			
Кількість штатних одиниць центрального апарату Держспоживстандарту	од.	70,0	58,0
Кількість штатних одиниць підвідомчих управлінь у справах захисту прав споживачів	од.	597,0	32,0
Кількість регіональних управлінь у справах захисту прав споживачів	од.	27,0	27,0
<b>Здійснення державного контролю за дотриманням законодавства про захист прав споживачів, рекламу у цій сфері, державного метрологічного контролю та нагляду</b>			
Кількість перевірених регіональними управліннями у справах захисту прав споживачів суб'єктів господарювання	од.	37 000,0	40 658,0
Кількість опрацьованих звернень, заяв, скарг	од.	22 300,0	27 211,0
<b>Здійснення державного нагляду за дотриманням законодавства у сфері стандартизації та оцінки відповідності</b>			
За результатами розгляду задоволено вимог, поставлених у листах та зверненнях громадян	од.	16 300,0	21 263,0
Кількість осіб, притягнутих до адміністративної відповідальності за результатами перевірок територіальних управлінь у справах захисту прав споживачів	од.	37 100,0	35 455,0
Відсоток задоволених у листах чи зверненнях громадян, до кількості розглянутих звернень, скарг, заяв	відс.	73,0	78,0
<b>Забезпечення міжгалузевої координації та функціонального регулювання у сфері захисту прав споживачів, стандартизації, метрології, оцінки відповідності, управління якістю</b>			
Кількість публікацій, теле- і радіотрансляцій за матеріалами управлінь у справах захисту прав споживачів	од.	4 800,0	4 376,0
Кількість розміщених на веб-порталі публікацій щодо діяльності Держспоживстандарту	од.	388,0	609,0

**5. Висновок про ступінь досягнення запланованої мети, виконання завдань та результативних показників головним розпорядником**

В межах бюджетної програми КПКВК 1202010 «Керівництво та управління у сфері технічного регулювання» здійснюється утримання центрального апарату та 27 територіальних управлінь у справах захисту прав споживачів, які розташовані в АР Крим, областях, містах Києві і Севастополі. Відповідно до Указів Президента України від 09.12.2010 № 1085/2010 «Про оптимізацію системи центральних органів виконавчої влади» та від 06.04.2011 № 370/2011 «Питання оптимізації системи центральних органів виконавчої влади» Держспоживстандарт України та відповідно до постанови КМУ від 29.06.2011 № 775 «Про утворення територіальних органів Державної інспекції з питань захисту прав споживачів» його територіальні управління знаходяться в стадії ліквідації.


Протягом 2011 року Держспоживстандарт України та його територіальні органи у справах захисту прав споживачів проводиться щодо додержання вимог законодавства про захист прав споживачів у сфері торгівлі, ресторанного господарства, послуг, якості та безпеки товарів народного споживання. Так протягом звітного періоду перевірено 40658 суб'єктів господарювання сфери торгівлі, ресторанного господарства та послуг, з них у 36975 встановлені порушення законодавства про захист прав споживачів, що становить 91% перевірених.

Одним із пріоритетних напрямків діяльності Держспоживстандарту України та підпорядкованих йому територіальних управлінь у справах захисту прав споживачів є забезпечення виконання законів України «Про звернення громадян», «Про захист прав споживачів».

Відповідно до закону України «Про основні засади державного нагляду (контролю) у сфері господарської діяльності», розгляд звернень і скарг споживачів є позаплановим заходом, здійснення якого проводиться тільки за наявності згоди Держспоживстандарту України. Питанню розгляду звернень громадян, їх особистому прийому та наданню іншої всебічної допомоги протягом 2011 року приділялась значна увага. В звітному періоді державними органами у справах захисту прав споживачів опрацьовано 27211 звернень, з яких задоволено 21263 звернення, що становить 78%. За результатом розгляду звернень, споживачам повернуто коштів на суму близько 6100 тис. грн.

Протягом 2011 року кількість осіб, притягнутих до адміністративної відповідальності за результатами перевірок територіальних управлінь у справах захисту прав споживачів становить 35445 осіб, на яких накладено адміністративні стягнення у розмірі 5774,4 тис. грн.

**Заступник Міністра економічного розвитку  
і торгівлі України – керівник апарату**

 **В. Павленко**

**ІНФОРМАЦІЯ**  
**про досягнення запланованої мети, завдань та результативних показників**  
**головним розпорядником коштів державного бюджету в межах бюджетних програм**  
**у 2011 році**

<b>1</b>	<b>120</b> (КПКВК ДБ)	<b>Міністерство економічного розвитку і торгівлі України</b> (найменування головного розпорядника)
	<b>1202000</b> (КПКВК ДБ)	<b>Державна служба технічного регулювання України</b> (найменування відповідального виконавця)
	<b>1202030</b> (КПКВК ДБ)	<b>0481 Прикладні наукові та науково-технічні розробки, виконання робіт за державними цільовими програмами і державним замовленням у сфері стандартизації, метрології та еталонної бази</b> (КФКВК) (найменування бюджетної програми)

**2 Мета діяльності (місія) головного розпорядника**

Створення та розвиток національної еталонної бази та національної системи стандартизації, які сприятимуть розвитку економіки, підприємництва, забезпеченню добросовісної конкуренції, захисту життя, здоров'я людини, навколишнього середовища, усуненню технічних бар'єрів у торгівлі, тощо.

**3. Показники, що характеризують стан використання бюджетних коштів**

	Обсяги бюджетних асигнувань			Касові витрати			тис. грн.
	загальний фонд	спеціальний фонд	Разом	загальний фонд	спеціальний фонд	Разом	
Видатки (без урахування видатків за рахунок власних надходжень)	4 731,0		4 731,0	4 730,8		4 730,8	
Видатки за рахунок власних надходжень	x			x			
Надання кредитів							
Всього видатки та надання кредитів	4 731,0		4 731,0	4 730,8		4 730,8	

#### 4. Завдання та досягнуті результати діяльності головного розпорядника

Показники	Одиниця виміру	Заплановано	Виконано
1	2	3	4
<b>Забезпечити виконання прикладних розробок у сфері стандартизації та метрології</b>			
Кількість НДДКР у сфері метрології	од.	5	5
Кількість НДДКР у сфері стандартизації	од.	10	10
Кількість завершених НДДКР у сфері стандартизації та з розроблення національних стандартів	од.	7	7
Кількість впроваджених НДДКР у сфері стандартизації та з розроблення національних стандартів	од.	7	7
Відсоток завершених НДДКР у сфері стандартизації	відс.	75	75
Відсоток впроваджених НДДКР у сфері стандартизації	відс.	100	100
<b>Забезпечити виконання завдань та заходів Державної програми розвитку еталонної бази на 2011-2015 роки</b>			
Кількість НДДКР у сфері метрології і еталонної бази	од.	26	26
Кількість завершених НДДКР у сфері метрології та еталонної бази	од.	6	6
Кількість впроваджених НДДКР у сфері метрології та еталонної бази	од.	6	6
Відсоток завершених НДДКР у сфері метрології та еталонної бази	відс.	19,5	19,4
Відсоток впроваджених НДДКР у сфері метрології та еталонної бази	відс.	100	100
<b>Забезпечити виконання завдань та заходів Державної цільової програми розвитку внутрішнього ринку на період до 2012 року</b>			
Кількість НДДКР з розроблення національних стандартів, прийнятих на заміну міждержавних	од.	2	2
Кількість завершених НДДКР у сфері стандартизації та з розроблення національних стандартів	од.	2	2
Кількість впроваджених НДДКР у сфері стандартизації та з розроблення національних стандартів	од.	2	2
Кількість національних стандартів, прийнятих на заміну міждержавних	од.	10	10

Відсоток завершених НДДКР у сфері стандартизації	відс.	75	75
Відсоток впроваджених НДДКР у сфері стандартизації	відс.	100	100

## 5. Висновок про ступінь досягнення запланованої мети, виконання завдань та результативних показників головним розпорядником

Протягом 2011 року науково-дослідні та дослідно-конструкторські роботи в межах зазначеної програми виконувались 5 науковими підприємствами, які входять до сфери управління Держспоживстандарту України, а саме: ДП «Український науково-дослідний і навчальний центр проблем стандартизації, сертифікації та якості» (ДП «УкрНДНЦ»), ДП «Науково-дослідний інститут метрології вимірювальних і управляючих систем» (ДП «НДІ Система»), Національним науковим центром «Інститут метрології» (ННЦ «Інститут метрології»), Всеукраїнським державним центром стандартизації, метрології, сертифікації та захисту прав споживачів (ДП Укрметртестстандарт) та ДП «Івано-франківський регіональний науково-виробничий центр стандартизації, метрології та сертифікації» (ДП «Івано-Франківськстандартметрологія»).

У звітному періоді за бюджетною програмою КПКВК 1202030 виконувалась 31 науково-дослідна і дослідно-конструкторська робота у сфері метрології та еталонної бази, з них: ННЦ «Інститут метрології» - за 15 темами, ДП «Укрметртестстандарт» - за 9 темами, ДП «НДІ «Система» - за 3 темами та ДП «Івано-Франківськстандартметрологія» - за 4 темами.

При цьому за напрямом «Виконання прикладних наукових та науково-технічних розробок» виконувались 5 НД і ДКР, за напрямом «Виконання завдань та заходів Державної програми розвитку еталонної бази на 2011 – 2015 роки» - 26 НД і ДКР.

Протягом 2011 року в межах бюджетної програми за КПКВК 1202030 виконувались:

- 10 науково-дослідних та дослідно-конструкторських робіт у сфері стандартизації, з них: ДП «УкрНДНЦ» - за 8 темами, ДП Укрметртестстандарт – за 1 темою та ДП «НДІ Система» - за 1 темою.
- 2 науково-дослідні роботи, з них: ДП Укрметртестстандарт – за 1 темою (Перегляд - К) та ННЦ «Інститут метрології» - за 1 темою.
- заміну 9 міждержавним стандартам розроблено 10 проектів національних стандартів, які готуються до затвердження..

У 2011 році завершено 6 НДР, які виконувались науковими установами Держспоживстандарту України, з них: ДП «НДІ «Система» - за 1 темою (Розробка програмно-технічних засобів бездемонтажного метрологічного контролю вимірювальних каналів систем. 11.02.57.53), ДП «Івано-Франківськстандартметрологія» - за 2 темами (Розроблення наукових засад передачі одиниці об'ємної витрати газу від державного первинного еталону робочим еталонам на базі критичних сопел. 16.02.01.06, Створення вторинного еталона одиниці об'єму та об'ємної витрати газу (об'ємна витрата 1,38·10<sup>-2</sup> – 6,94·10<sup>-1</sup> м<sup>3</sup>/с; об'єм 14 – 20 м<sup>3</sup>). 16.02.01.08), ННЦ «Інститут метрології» - за 2 темами (Удосконалення державного первинного еталона одиниць середньої потужності та енергії лазерного випромінювання ДЕТУ 11-04-97. 06.01.11.20, Створення вторинного еталона одиниць часу і частоти на базі синтезованих рубідієвих мір частоти. 06.01.07.02), ДП «Укрметртестстандарт» - за 1 темою (Створення державного первинного еталона одиниці кута зсуву фаз між двома напруженнями. 09.01.11.06).

У 2011 році завершено 9 науково-дослідних роботи у сфері стандартизації, з них: ДП «УкрНДНЦ» - за 5 темами (Каталог – 1, План – 1, Стандартизація СНД – 2011, Мережа-2 та Інформаційні системи-2), ДП «Укрметртестстандарт» - за 2 темами (Перегляд – К та 210-20/11. Підготовка і видання інформаційних бюлетенів з міжнародної стандартизації на основі перекладу публікацій з зарубіжних джерел), ННЦ «Інститут метрології» - за 1 темою (Перегляд - Х) та ДНДІ «Система» - за 1 темою (Якість-3).

Всі завершені протягом 2011 року науково-дослідні та дослідно-конструкторські роботи у сфері метрології впроваджені в повному обсязі.

Всі завершені протягом 2011 року науково-дослідні роботи у сфері стандартизації впроваджені в повному обсязі.

Відсоток завершених НДДКР у сфері метрології та еталонної бази в 2011 році становить 19,4 % та відповідає запланованому показнику.

Відсоток завершених НДДКР у сфері стандартизації в 2011 році становить 75 % та відповідає запланованому показнику

Відсоток впроваджених НДДКР у сфері стандартизації, метрології та еталонної бази за 2011 рік становить 100 %.

**Заступник Міністра економічного розвитку  
і торгівлі України – керівник апарату**

*В*

**В. Павленко**



**ІНФОРМАЦІЯ**  
**про досягнення запланованої мети, завдань та результативних показників**  
**головним розпорядником коштів державного бюджету в межах бюджетних програм**  
**у 2011 році**

**1      120      Міністерство економічного розвитку і торгівлі України**  
 (КПКВК ДБ)      (найменування головного розпорядника)

**1202000      Державна служба технічного регулювання України**  
 (КПКВК ДБ)      (найменування відповідального виконавця)

**1202050      0487      Збереження та функціонування національної еталонної бази**  
 (КПКВК ДБ)      (КФКВК)      (найменування бюджетної програми)

**2      Мета діяльності (місія) головного розпорядника**

Збереження та забезпечення належного функціонування національної еталонної бази (державних еталонів та лінійно-геодезичного полігону).

**3.      Показники, що характеризують стан використання бюджетних коштів**

	Обсяги бюджетних асигнувань			Касові витрати		
	загальний фонд	спеціальний фонд	Разом	загальний фонд	спеціальний фонд	Разом
Видатки (без урахування видатків за рахунок власних надходжень)	247,3		247,3	0,0		0,0
Видатки за рахунок власних надходжень	х			х		
Надання кредитів						
Всього видатки та надання кредитів	247,3		247,3	0,0		0,0

тис. грн.

#### 4. Завдання та досягнуті результати діяльності головного розпорядника

Показники	Одиниця виміру	Заплановано	Виконано
1	2	3	4
<b><i>Забезпечити збереження та належне функціонування національної еталонної бази (державних еталонів та лінійно-геодезичного полігону)</i></b>			
Кількість державних еталонів, що відносяться до національного надбання	од.	66,0	0,0
Відсоток забезпечення безперебійного функціонування національної еталонної бази	од.	100,0	0,0

#### 5. Висновок про ступінь досягнення запланованої мети, виконання завдань та результативних показників головним розпорядником

У 2011 році постановою Кабінету Міністрів України від 14.09.2011 № 967 затверджено Порядок використання коштів, передбачених у державному бюджеті для збереження та функціонування національної еталонної бази, наказом Мінекономрозвитку України та Мінфіну України від 17.10.2011 № 134/1299 затверджено паспорт бюджетної програми на 2011 рік за КПКВК 1202050 “Збереження та функціонування національної еталонної бази”.

Зважаючи на тривалий процес реорганізації Держспоживстандарту України відповідно до Указу Президента України від 09.12.2010 № 1085 “Про оптимізацію системи центральних органів виконавчої влади” договори на виконання науково-дослідних робіт із забезпечення належного функціонування наукового об’єкту, що становить національне надбання, з ННЦ «Інститут метрології», ДП «Укрметртестстандарт», ДП «НДІ «Система», ДП «Івано-Франківськстандартметрологія» у 2011 році укладені не були і роботи протягом року не фінансувались та, відповідно, не виконувались.

Заступник Міністра економічного розвитку  
і торгівлі України – керівник апарату

*В. Павленко*

В. Павленко

**ІНФОРМАЦІЯ**  
**про досягнення запланованої мети, завдань та результативних показників**  
**головним розпорядником коштів державного бюджету в межах бюджетних програм**  
**у 2011 році**

**1      120      Міністерство економічного розвитку і торгівлі України**  
 (КПКВК ДБ)      (найменування головного розпорядника)

**1202000      Державна служба технічного регулювання України**  
 (КПКВК ДБ)      (найменування відповідального виконавця)

**1202060      0473      Державний нагляд за додержанням стандартів, державний метрологічний нагляд**  
 (КПКВК ДБ)      (КФКВК)      (найменування бюджетної програми)

**2      Мета діяльності (місія) головного розпорядника**

Здійснення Державного нагляду за додержанням стандартів, норм, правил суб'єктами господарювання усіх форм власності та підпорядкування вимог нормативно-правових актів, інших нормативних документів з питань забезпечення якості й безпеки продукції (стабільності якості та безпеки сертифікованої продукції) під час розробки, виробництва, ремонту, технічного обслуговування, випуску (з виробництва, ремонту, модернізації), зберігання, транспортування, введення в обіг, використання, експлуатації, реалізації (в тому числі оптової та оптово-роздрібної) та утилізації продукції, проведення випробувань продукції, надання послуг).

**3.      Показники, що характеризують стан використання бюджетних коштів**

	Обсяги бюджетних асигнувань			Касові витрати		
	загальний фонд	спеціальний фонд	Разом	загальний фонд	спеціальний фонд	Разом
Видатки (без урахування видатків за рахунок власних надходжень)	7 248,5		7 248,5	4 726,8		4 726,8
Видатки за рахунок власних надходжень	х			х		
Надання кредитів						
Всього видатки та надання кредитів	7 248,5		7 248,5	4 726,8		4 726,8

тис. грн.

#### 4. Завдання та досягнуті результати діяльності головного розпорядника

Показники	Одиниця виміру	Заплановано	Виконано
1	2	3	4
<b><i>Забезпечити проведення державного нагляду за додержанням стандартів, норм, правил та державного метрологічного нагляду</i></b>			
Кількість перевірок з державного нагляду за додержанням стандартів, норм і правил	од.	6 450,0	4 233,0
Кількість перевірок з державного метрологічного нагляду	од.	2 800,0	3 167,0
Відсоток підприємств, які враховують вимоги законодавства, в загальній кількості перевірених підприємств	од.	38,0	33,0

#### 5. Висновок про ступінь досягнення запланованої мети, виконання завдань та результативних показників головним розпорядником

На 2011 рік річним розписом асигнувань за бюджетною програмою КПКВК 1202060 «Державний нагляд за додержанням стандартів, державний метрологічний нагляд» затверджено 7 248,5 тис. грн. бюджетних призначень, профінансовано 4728,1 тис. грн., що на 2520,4 тис. грн. менше запланованого об'єму у зв'язку з втратою чинності з 05.07.2011 року Декрету Кабінету Міністрів України «Про державний нагляд за додержанням стандартів, норм і правил та відповідальність за їх порушення» від 08.04.1993 року № 30-93 та набранням чинності Закону України «Про державний ринковий нагляд і контроль нехарчової продукції», перевірки з державного нагляду за додержанням стандартів, норм і правил було припинено, в результаті чого виникли розбіжності між виконаними та затвердженими результативними показниками проведених перевірок.

Відповідно до Декрету кабінету Міністрів України від 08.04.1993 № 30-93 „Про державний нагляд за додержанням стандартів, норм і правил” структурними підрозділами 28 регіональних центрів стандартизації, метрології та сертифікації, які входять до сфери управління Держспоживстандарту України протягом звітного періоду продовжувалась робота, спрямована на запобігання випуску продукції з відхиленнями від обов'язкових вимог нормативних документів.

Державними інспекторами протягом звітного періоду здійснено державний нагляд за додержанням стандартів, норм і правил на 4233 підприємствах, державний метрологічний нагляд на 3167 підприємствах.

Факти порушень під час випуску продукції, що не відповідала вимогам нормативних документів було виявлено 2818. Відсоток перевірок, під час яких встановлено врахування вимог законодавства становить 33 %. За результатами перевірок до підприємств, на яких були виявлені порушення, застосовані штрафні санкції на загальну суму 6182 тис. грн.

**Заступник Міністра економічного розвитку  
і торгівлі України – керівник апарату**



**В. Павленко**

**ІНФОРМАЦІЯ**  
**про досягнення запланованої мети, завдань та результативних показників**  
**головним розпорядником коштів державного бюджету в межах бюджетних програм**  
**у 2011 році**

**1      120      Міністерство економічного розвитку і торгівлі України**

(КПКВК ДБ)      (найменування головного розпорядника)

**1202000      Державна служба технічного регулювання України**

(КПКВК ДБ)      (найменування відповідального виконавця)

**1202070      0411      Гармонізація національних стандартів з міжнародними та європейськими**

(КПКВК ДБ)      (КФКВК)      (найменування бюджетної програми)

**2      Мета діяльності (місія) головного розпорядника**

Забезпечення впровадження в Україні стандартів, гармонізованих з міжнародними та європейськими, їх доступності для користувачів

**3.      Показники, що характеризують стан використання бюджетних коштів**

тис. грн.

	Обсяги бюджетних асигнувань			Касові витрати		
	загальний фонд	спеціальний фонд	Разом	загальний фонд	спеціальний фонд	Разом
Видатки (без урахування видатків за рахунок власних надходжень)	11 400,0		11 400,0	0,0		0,0
Видатки за рахунок власних надходжень	x			x		
Надання кредитів						
Всього видатки та надання кредитів	11 400,0		11 400,0	0,0		0,0

#### 4. Завдання та досягнуті результати діяльності головного розпорядника


Показники	Одиниця виміру	Заплановано	Виконано
1	2	3	4
<b>Експертиза 206 національних стандартів, гармонізованих з міжнародними та європейськими</b>			
Кількість національних стандартів, гармонізованих з міжнародними та європейськими, яким проведено експертизу	од.	206,0	0,0
<b>Розроблення 348 національних стандартів, гармонізованих з міжнародними та європейськими</b>			
Кількість розроблених національних стандартів, гармонізованих з міжнародними та європейськими	од.	348,0	0,0
Ступінь гармонізації національних стандартів з європейськими та міжнародними	відс.	100,0	0,0

#### 5. Висновок про ступінь досягнення запланованої мети, виконання завдань та результативних показників головним розпорядником

У 2011 році постановою Кабінету Міністрів України від 28.09.2011 № 1009 затверджено Порядок використання коштів, передбачених у державному бюджеті для гармонізації національних стандартів з міжнародними та європейськими, наказом Мінекономрозвитку України та Мінфіну України від 09.11.2011 № 207/1413 затверджено паспорт бюджетної програми на 2011 рік за КПКВК 1202070 “Гармонізація національних стандартів з міжнародними та європейськими”.

Зважаючи на тривалий процес реорганізації Держспоживстандарту України відповідно до Указу Президента України від 09.12.2010 № 1085 “Про оптимізацію системи центральних органів виконавчої влади” договір з ДП УкрНДНЦ у 2011 році укладений не був і роботи протягом року не фінансувались та, відповідно, не виконувались.

Заступник Міністра економічного розвитку  
і торгівлі України – керівник апарату



В. Павленко

**ІНФОРМАЦІЯ**  
**про досягнення запланованої мети, завдань та результативних показників**  
**головним розпорядником коштів державного бюджету в межах бюджетних програм**  
**у 2011 році**

**1      120      Міністерство економічного розвитку і торгівлі України**  
(КПКВК ДБ)      (найменування головного розпорядника)

**1202000      Державна служба технічного регулювання України**  
(КПКВК ДБ)      (найменування відповідального виконавця)

**1202080      0411      Виробництво та розповсюдження соціальної реклами щодо школи тютюнопаління та зловживання алкоголем**  
(КПКВК ДБ)      (КФКВК)      (найменування бюджетної програми)

**2      Мета діяльності (місія) головного розпорядника**

Пропаганда здорового способу життя щодо шкоди тютюнопаління та зловживання алкоголем, протидія агресивній рекламі тютюнових виробів та алкогольних напоїв

**3.      Показники, що характеризують стан використання бюджетних коштів**

	Обсяги бюджетних асигнувань			Касові витрати		
	загальний фонд	спеціальний фонд	Разом	загальний фонд	спеціальний фонд	Разом
Видатки (без урахування видатків за рахунок власних надходжень)	110,0		110,0	0,0		0,0
Видатки за рахунок власних надходжень	х			х		
Надання кредитів						
Всього видатки та надання кредитів	110,0		110,0	0,0		0,0

тис. грн.

#### 4. Завдання та досягнуті результати діяльності головного розпорядника

Показники	Одиниця виміру	Заплановано	Виконано
1	2	3	4
<b>Забезпечити за допомогою засобів реклами доведення до населення України соціальної рекламної інформації про шкідливість тютюнопаління та зловживання алкоголем</b>			
Розповсюдження соціальної реклами про шкоду тютюнопаління та зловживання алкоголем	од.	40,0	0,0
Кількість контактів споживачів реклами	од.	500 000,0	0,0

#### 5. Висновок про ступінь досягнення запланованої мети, виконання завдань та результативних показників головним розпорядником

У зв'язку з відсутністю фінансування, виробництво та розповсюдження соціальної реклами про шкоду тютюнопаління та зловживання алкоголем не здійснювалась.

Заступник Міністра економічного розвитку  
і торгівлі України – керівник апарату



В. Павленко



**ІНФОРМАЦІЯ**  
**про досягнення запланованої мети, завдань та результативних показників**  
**головним розпорядником коштів державного бюджету в межах бюджетних програм**  
**у 2011 році**

**1      120      Міністерство економічного розвитку і торгівлі України**  
(КПКВК ДБ)      (найменування головного розпорядника)

**1202000      Державна служба технічного регулювання України**  
(КПКВК ДБ)      (найменування відповідального виконавця)

**1202130      0487      Забезпечення функціонування державних служб**  
(КПКВК ДБ)      (КФКВК)      (найменування бюджетної програми)

**2      Мета діяльності (місія) головного розпорядника**

Забезпечення економіки України, науки, і оборони високоточною інформацією в єдиних одиницях і шкалах, стандартними зразками складу та властивостей речовин і матеріалів, стандартними довідковими даними.

**3.      Показники, що характеризують стан використання бюджетних коштів**

	Обсяги бюджетних асигнувань			Касові витрати		
	загальний фонд	спеціальний фонд	Разом	загальний фонд	спеціальний фонд	Разом
Видатки (без урахування видатків за рахунок власних надходжень)	980,2		980,2	980,2		980,2
Видатки за рахунок власних надходжень	х			х		
Надання кредитів						
Всього видатки та надання кредитів	980,2		980,2	980,2		980,2

тис. грн.

#### 4. Завдання та досягнуті результати діяльності головного розпорядника

Показники	Одиниця виміру	Заплановано	Виконано
1	2	3	4
<b>Забезпечити належне функціонування Державної служби єдиного часу і еталонних частот</b>			
Кількість державних служб	од.	3,0	3,0
Кількість наукових установ	од.	2,0	2,0
<b>Забезпечити належне функціонування Державної служби стандартних зразків складу та властивостей речовин і матеріалів</b>			
Кількість постійних метрологічних робіт із забезпечення діяльності Державної метрологічної служби	од.	3,0	3,0
<b>Міжнародна та міжгалузева координація та науково-методичне керівництво роботами з розроблення та впровадження стандартних зразків</b>			
Кількість інформаційних довідок щодо функціонування державних метрологічних служб	од.	12,0	12,0
Відсоток забезпечення безперебійного функціонування державних служб	відс.	100,0	100,0

#### 5. Висновок про ступінь досягнення запланованої мети, виконання завдань та результативних показників головним розпорядником

У звітному періоді виконувались 3 постійні метрологічні роботи із забезпечення діяльності Державної метрологічної служби, а саме:

1. Забезпечення функціонування Державної служби стандартних зразків складу та властивостей речовин і матеріалів (виконавець ННЦ «Інститут метрології»);

2. Забезпечення функціонування Державної служби стандартних довідкових даних про фізичні сталі і властивості речовин і матеріалів (виконавець ДП «Укрметртестстандарт»);

3. Забезпечення функціонування Державної служби єдиного часу і еталонних частот (виконавець ННЦ «Інститут метрології»).

На офіційному веб-порталі Держспоживстандарту України розміщено довідки щодо забезпечення функціонування Державної служби єдиного часу і еталонних частот, Державної служби стандартних зразків складу та властивостей речовин і матеріалів, Державної служби стандартних довідкових даних про фізичні сталі та властивості речовин і матеріалів у I та II кварталах 2011 року.

Протягом 2011 року забезпечено безперебійне функціонування державних служб.

**Заступник Міністра економічного розвитку  
і торгівлі України – керівник апарату**

*В. Павленко*

**В. Павленко**

**ІНФОРМАЦІЯ**  
**про досягнення запланованої мети, завдань та результативних показників**  
**головним розпорядником коштів державного бюджету в межах бюджетних програм**  
**у 2011 році**

**1 120 Міністерство економічного розвитку і торгівлі України**

(КПКВК ДБ) (найменування головного розпорядника)

**1202000 Державна служба технічного регулювання України**

(КПКВК ДБ) (найменування відповідального виконавця)

**1202140 0465 Проведення незалежної експертизи (випробувань) якості товарів, сировини, матеріалів, напівфабрикатів та комплектуючих виробів**

(КПКВК ДБ) (КФКВК) (найменування бюджетної програми)

**2 Мета діяльності (місія) головного розпорядника**

Посилення захисту прав споживачів, усунення негативних тенденцій на споживчому ринку, послаблення соціальної напруженості у суспільстві та зменшення тонізації економіки.

**3. Показники, що характеризують стан використання бюджетних коштів**

тис. грн.

	Обсяги бюджетних асигнувань			Касові витрати		
	загальний фонд	спеціальний фонд	Разом	загальний фонд	спеціальний фонд	Разом
Видатки (без урахування видатків за рахунок власних надходжень)	1 710,0		1 710,0	1 304,6		1 304,6
Видатки за рахунок власних надходжень	х			х		
Надання кредитів						
Всього видатки та надання кредитів	1 710,0		1 710,0	1 304,6		1 304,6

#### 4. Завдання та досягнуті результати діяльності головного розпорядника

Показники	Одиниця виміру	Заплановано	Виконано
1	2	3	4
<i>Забезпечення дотримання чіткого механізму відбору зразків товарів, сировини, матеріалів, напівфабрикатів та комплектуючих виробів для проведення їх досліджень щодо якості та безпеки у відповідності з вимогами нормативних документів</i>			
Кількість зразків товарів та проведення експертизи (випробувань)	од.	2307,0	2500,0
Зменшення якості неякісної та небезпечної продукції на споживчому ринку	од.	4,0	3,7

#### 5. Висновок про ступінь досягнення запланованої мети, виконання завдань та результативних показників головним розпорядником

Відбір зразків та проведення експертизи в межах бюджетної програми КПКВК 1202140 «Проведення незалежної експертизи (випробувань) якості товарів, сировини, матеріалів, напівфабрикатів та комплектуючих виробів» у 2011 році 27 територіальними управліннями у справах захисту прав споживачів, які розташовані в АР Крим, областях, містах Києві і Севастополі. Відповідно до Указів Президента України від 09.12.2010 № 1085/2010 «Про оптимізацію системи центральних органів виконавчої влади» та від 06.04.2011 № 370/2011 «Питання оптимізації системи центральних органів виконавчої влади» Держспоживстандарт України та відповідно до Постанови КМУ від 29.06.2011 № 775 «Про утворення територіальних органів Державної інспекції з питань захисту прав споживачів» його територіальні управління знаходяться в стадії ліквідації.

Територіальними органами у справах захисту прав споживачів за 2011 рік відібрано для проведення незалежної експертизи якості товарів, сировини матеріалів 2500 од. зразків продукції.

Територіальними органами у справах захисту прав споживачів на постійному контролі тримається якість та безпека продукції. Так протягом 2011 року встановлено 21703 випадків виробництва, продажу (реалізація) товарів (робіт, послуг), які не відповідають вимогам нормативних документів. За лабораторними дослідженнями 797 зразки не відповідали вимогам нормативних документів, тобто на споживчому ринку зменшилась кількість неякісної та небезпечної продукції на 3,7%.

**Заступник Міністра економічного розвитку  
і торгівлі України – керівник апарату**

*В. Павленко*

**В. Павленко**

# ІНФОРМАЦІЯ

## про досягнення запланованої мети, завдань та результативних показників головним розпорядником коштів державного бюджету в межах бюджетних програм у 2011 році

**1 Міністерство економічного розвитку і торгівлі України** (120)  
(найменування головного розпорядника коштів державного бюджету) (КВК)

**1204000** Державний комітет України з питань регуляторної політики та підприємництва  
(КПКВК ДБ) (найменування відповідального виконавця)

**1204010 0411** Керівництво та управління у сфері регуляторної політики та підприємництва  
(КПКВК ДБ) (КФКВК) (найменування бюджетної програми)

### 2. Мета діяльності (місія) головного розпорядника

1. Забезпечення реалізації державної політики у сфері підприємництва.
2. Участь у формуванні та реалізації державної регуляторної політики у сфері господарської діяльності, державної політики щодо ліцензування підприємницької діяльності, державної реєстрації підприємств та дозвільної системи у сфері господарської діяльності.
3. Організація роботи, пов'язаної із здійсненням державного нагляду (контролю) у сфері господарської діяльності.
4. Упорядкування нормативно-правового середовища (вирішення питань правового регулювання загальних питань і проблем здійснення підприємницької діяльності та регуляторної політики).

### 3. Показники, що характеризують стан використання бюджетних коштів

	Обсяги бюджетних асигнувань			Касові витрати		
	Загальний фонд	Спеціальний фонд	Разом	Загальний фонд	Спеціальний фонд	Разом
Видатки (без урахування видатків за рахунок власних надходжень)	26947,2		26947,2	20566,6		20566,6
Видатки за рахунок власних надходжень	X	103,2	103,2	X	247,0	247,0
Надання кредитів						
<b>Всього видатки та надання кредитів</b>	<b>26947,2</b>	<b>103,2</b>	<b>27050,4</b>	<b>20566,6</b>	<b>247,0</b>	<b>20813,6</b>

тис.грн.

#### 4. Завдання та досягнуті результати діяльності головного розпорядника

Найменування	Одиниця виміру	Заплановано	Виконано
1	2	3	4
<b>Запобігання надмірному та неефективному регулюванню господарської діяльності</b>			
<i>Кількість опрацьованих регуляторних актів</i>	<i>од.</i>	<i>1900</i>	<i>1621</i>
<i>Кількість прийнятих рішень про погодження проектів регуляторних актів</i>	<i>шт.</i>	<i>1550</i>	<i>1341</i>
<i>Кількість прийнятих рішень про відмову у погодженні проектів регуляторних актів</i>	<i>од.</i>	<i>350</i>	<i>280</i>
<b>Спрощення процедури входження в бізнес шляхом упорядкування сфер реєстрації, ліцензування та дозвільної системи</b>			
<i>Кількість документів дозвільного характеру, виданих через дозвільні центри</i>	<i>од.</i>	<i>415000</i>	<i>320492</i>
<i>Кількість опрацьованих звітів та звітних файлів про ліцензійну діяльність до Єдиного ліцензійного реєстру та про витрачання бланків ліцензій єдиного зразка</i>	<i>од.</i>	<i>2000</i>	<i>2270</i>
<i>Кількість скарг суб'єктів господарської діяльності, розглянутих експертно-апеляційною радою</i>	<i>од.</i>	<i>400</i>	<i>440</i>

#### 5. Висновок про ступінь досягнення запланованої мети, виконання завдань та результативних показників головним розпорядником

Відповідно до Указу Президента України від 09.12.2010 №1085/2010 “Про оптимізацію системи центральних органів виконавчої влади” Державний комітет України з питань регуляторної політики та підприємництва знаходиться в стадії ліквідації.

Указом Президента України від 31.05.2011 № 634/2011 “Про Міністерство економічного розвитку і торгівлі України” Мінекономрозвитку визначено правонаступником Держкомпідприємництва в частині формування та реалізації державної регуляторної політики, державної політики з питань розвитку підприємництва, ліцензування та дозвільної системи у сфері господарської діяльності.

Відповідно до розпорядження Кабінету Міністрів України від 09.11.2011 № 1152-р “Питання Міністерства економічного розвитку і торгівлі України” функції та повноваження Державного комітету України з питань регуляторної політики та підприємництва припинені та передані до Міністерства економічного розвитку і торгівлі України.

Станом на 01.01.2012 процес ліквідації Держкомпідприємництва триває.

Заступник Міністра економічного розвитку і  
торгівлі України – керівник апарату



В. П. Павленко

## ІНФОРМАЦІЯ

### про досягнення запланованої мети, завдань та результативних показників головним розпорядником коштів державного бюджету в межах бюджетних програм у 2011 році

1. Міністерство закордонних справ України ( 140 )  
(найменування головного розпорядника коштів державного бюджету) (КВК)

#### 2. Мета діяльності (місія) головного розпорядника

1401010 Здійснення зовнішньополітичного курсу України для забезпечення національних інтересів держави, піднесенню її міжнародного авторитету, сприяння забезпеченню стабільності міжнародного середовища, створення сприятливих умов для зміцнення незалежності, державного суверенітету, економічної самостійності та збереження територіальної цілісності України, сприяння розвитку зв'язків із зарубіжними українськими громадами, захист прав та інтересів громадян і юридичних осіб України за кордоном, а також координація діяльності у сфері формування позитивного іміджу України.

тис.грн.

	Обсяги бюджетних асигнувань			Касові витрати		
	Загальний фонд	Спеціальний фонд	Разом	Загальний фонд	Спеціальний фонд	Разом
Видатки (без урахування видатків за рахунок власних надходжень)	74607,9	0,0	74607,9	73555,0	0,0	73555,0
Видатки за рахунок власних надходжень	X			X		
Надання кредитів						
<b>Всього видатки та надання кредитів</b>	<b>74607,9</b>	<b>0,0</b>	<b>74607,9</b>	<b>73555,0</b>	<b>0,0</b>	<b>73555,0</b>

#### 4. Завдання та досягнуті результати діяльності головного розпорядника

Найменування	Одиниця виміру	Заплановано	Виконано
1	2	3	4
<i>Завдання 1</i>			
Забезпечення діяльності працівників центрального апарату Міністерства закордонних справ України, представництв МЗС на території України, а також фінансова підтримка роботи ДП "Редакції журналу МЗС України "Політика і час".			
<u>Показник результату</u>			
Кількість штатних одиниць	од.	689	689
Прийнято участь у заходах за участю Президента, Прем'єра, голови ВРУ	шт.	225	311
Кількість укладених міжнародних документів та міжнародних договорів України	од.	100	151
Кількість розроблених нормативно-правових актів	шт.	120	449
Кількість виданих номерів журналу МЗС України "Політика і час"	шт.	6	9

#### 5. Висновок про ступінь досягнення запланованої мети, виконання завдань та результативних показників головним розпорядником.

Завдання, покладені на МЗС у 2011 році, зокрема забезпечення реалізації зовнішньополітичного курсу України відповідно до пріоритетів, визначених Президентом України, а також Законом України „Про засади внутрішньої і зовнішньої політики”, у цілому виконано.

МЗС України протягом 2011 року було проведено ряд заходів, що сприяли вирішенню цілого комплексу питань, пов'язаних із забезпеченням національних інтересів та національної безпеки нашої держави. Зокрема, МЗС України було продовжено реалізацію курсу на європейську інтеграцію, здійснювалися кроки з просування національних економічних інтересів України та договірно-правового оформлення державного кордону. МЗС України продовжило політику поглиблення і розширення відносин із сусідніми



країнами, нашими ключовими стратегічними партнерами і впливовими державами світу, а також міжнародними організаціями. Крім того, питання захисту прав та інтересів українських громадян і юридичних осіб за кордоном було одним з ключових питань роботи МЗС у 2011 році.

Загалом діяльність МЗС на більшості пріоритетних напрямів характеризувалася позитивною динамікою.

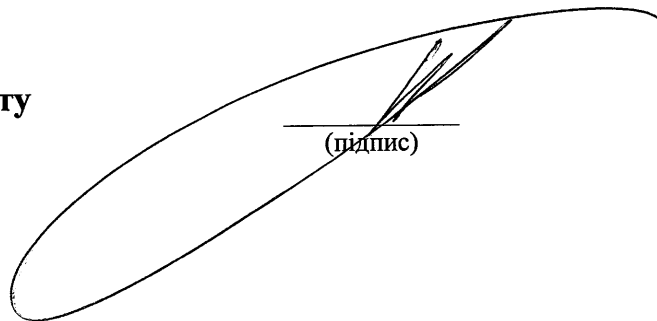
Зокрема, серед основних досягнень слід зазначити:

- завершення переговорів з ЄС щодо Угоди про асоціацію, включаючи поглиблену та всеохоплюючу зону вільної торгівлі. Успішно проведено саміт Україна-ЄС;
- досягнення суттєвого прогресу у виконанні Плану дій щодо лібералізації ЄС візового режиму для України;
- закріплення позитивної динаміки відносин України з Російською Федерацією;
- забезпечення подальшого зміцнення відносин стратегічного партнерства України з США;
- забезпечення підтримки надзвичайно високого рівня взаємодії з Польщею, зокрема у контексті підготовки до ЄВРО-2012;
- розблоковано політичний діалог на найвищому рівні з Молдовою (зокрема, вирішено питання оформлення права власності України на ділянку автомобільної дороги Одеса-Рені в районі населеного пункту Паланка, що сприятиме завершенню у найближчий перспективі демаркації українського державного кордону з РМ);
- відновлення офіційних переговорів щодо врегулювання Придністровського конфлікту у форматі „5+2”, в якому Україна виступає в якості країни-гаранта;
- відновлення зв'язків України з регіоном Латинської Америки і Карибського басейну;
- сприяння розвитку економічного співробітництва з країнами Азії, Близького Сходу та Африки, з якими реалізуються взаємовигідні проекти в торговельно-економічній, енергетичній, транспортно-комунікаційній, інвестиційно-будівельній, науково-освітній сферах та АПК;
- проведення Київського саміту з питань безпечного та інноваційного використання ядерної енергії, Конференції зі збору коштів на Чорнобильські проекти та Міжнародної науково-практичної конференції „25 років Чорнобильської катастрофи. Безпека майбутнього”;
- забезпечення фінансової підтримки низки країн світу для покриття дефіциту коштів у розмірі 740 млн. євро на фінансування міжнародних проектів на майданчику Чорнобильської АЕС, ключовими з яких є будівництво нового безпечного конфайнменту - об'єкту „Укриття” та сховища відпрацьованого ядерного палива – СВЯП-2;
- успішне здійснення евакуації понад 1000 громадян України (з Єгипту, Лівії та Ємену - 419, 622 та 32 відповідно), а також 274 громадян 28 держав світу у зв'язку з нестабільною політичною ситуацією та початком бойових дій у країнах Близького Сходу і Північної Африки;
- досягнення низки конкретних результатів у питанні забезпечення прав та інтересів українських громадян та юридичних осіб за кордоном, зокрема у контексті лібералізації візового режиму для громадян нашої держави, а також у боротьбі з піратством.

Виділені бюджетні асигнування у 2011 році надали можливість в повній мірі забезпечити реалізацію функцій та завдань, покладених на МЗС, а також на належному рівні вирішити питання фінансового забезпечення центрального апарату Міністерства закордонних справ України, трьох представництв МЗС на території України, ДП "Редакція журналу МЗС України "Політика і час", а саме: проведено оплату всіх обов'язкових платежів за комунальні послуги і енергоносії, здійснено поточні видатки для придбання необхідних товарів та послуг, забезпечено своєчасну виплату заробітної плати.

Передача Міністерству бюджетних призначень для здійснення капітальних видатків дозволила провести ремонтні роботи в будинках Міністерства та Представництва МЗС в Одесі.

**Заступник Міністра – керівник апарату**



(підпис)

**П.А. Клімкін**  
(ініціали та прізвище)

## ІНФОРМАЦІЯ

### про досягнення запланованої мети, завдань та результативних показників головним розпорядником коштів державного бюджету в межах бюджетних програм у 2011 році

1. Міністерство закордонних справ України ( 140.)  
(найменування головного розпорядника коштів державного бюджету) (КВК)

#### 2. Мета діяльності (місія) головного розпорядника

1401020 Своєчасна та повна сплата внесків до бюджетів ООН, органів і спеціалізованих установ системи ООН, інших міжнародних організацій та конвенційних органів, що є необхідною передумовою забезпечення повноцінної та ефективної участі України в роботі цих організацій, збереження високого авторитету України на міжнародній арені, її репутації як надійного партнера, що дотримується взятих на себе зобов'язань, у тому числі і фінансових.

#### 3. Показники, що характеризують стан використання бюджетних коштів

	Обсяги бюджетних асигнувань			Касові витрати		
	Загальний фонд	Спеціальний фонд	Разом	Загальний фонд	Спеціальний фонд	Разом
Видатки (без урахування видатків за рахунок власних надходжень)	150020,4		150020,4	150 000,0		150 000,0
Видатки за рахунок власних надходжень	X			X		
Надання кредитів						
<b>Всього видатки та надання кредитів</b>	<b>150020,4</b>		<b>150020,4</b>	<b>150 000,0</b>		<b>150 000,0</b>

тис.грн.

#### 4. Завдання та досягнуті результати діяльності головного розпорядника

Найменування	Одиниця виміру	Заплановано	Виконано
1	2	3	4
<b>Завдання 1</b>			
<b>Забезпечення своєчасного та у необхідних обсягах виконання фінансових зобов'язань України перед бюджетами міжнародних організацій та конвенційних органів</b>			
Кількість міжнародних організацій, до яких сплачено МЗС України членські внески	од.	34	34
Кількість міжнародних організацій, з якими проведено переговори про внесення змін до графіків погашення реструктуризованої заборгованості по сплаті внесків до їх бюджетів	од.	3	3
Кількість міжнародних організацій, в яких збережено право голосу України	од.	34	34
Кількість міжнародних організацій та конвенційних органів, заборгованість України перед бюджетами яких реструктуризовано на певний період або відкладено на необмежений термін	од.	3	3

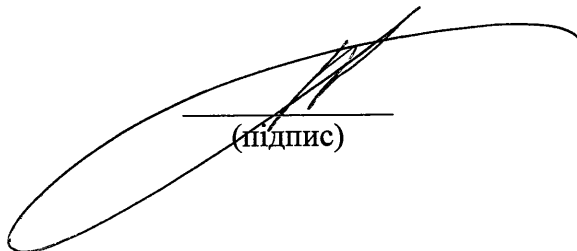
#### **5. Висновок про ступінь досягнення запланованої мети, виконання завдань та результативних показників головним розпорядником**

Забезпечення належного виконання фінансових зобов'язань, що впливають з членства України у міжнародних організаціях, перебуває в числі пріоритетних завдань МЗС.

Виділені бюджетні асигнування дали можливість МЗС України у повному обсязі виконати фінансові зобов'язання перед бюджетами 34 міжнародних організацій, в тому числі і перед регулярним бюджетом ООН, внесок до якого становив 2,04 млн. дол. США, а також сплатити частину заборгованості по операціях з підтримання миру (ОПМ) у сумі 5,044 млн. дол. США. У травні 2011 р. було успішно проведено переговори з фінансовою службою ВООЗ по перенесенню терміну сплати реструктуризованого боргу загальним обсягом 26 395,0 тис. дол. США на період з 2013 по 2021 рр.; щорічна сума погашення боргу становитиме 2,6 млн. дол. США, поточний внесок – 0,4 млн. дол. США. Затверджений план реструктуризації боргу у сумі 1,95 млн. євро до бюджету ЮНІДО на період 2012-2016 рр.: щорічна сума погашення боргу становитиме 389,8 тис. євро.

Таким чином, МЗС забезпечило своєчасне виконання сплати внесків до бюджетів міжнародних організацій в обсягах необхідних для збереження право голосу в організаціях, уникнення застосування штрафних санкцій, зокрема нарахування пені.

**Заступник Міністра – керівник апарату**



(підпис)

**П.А. Клімкін**  
(ініціали та прізвище)

## ІНФОРМАЦІЯ

**про досягнення запланованої мети, завдань та результативних показників  
головним розпорядником коштів державного бюджету в межах бюджетних програм  
у 2011 році**

1. Міністерство закордонних справ України ( 140 )  
(найменування головного розпорядника коштів державного бюджету) (КВК)

2. Мета діяльності (місія) головного розпорядника

1401030 Забезпечення дипломатичної присутності України в стратегічно важливих регіонах світу, підтримання дипломатичних зносин з іншими державами, захист національних інтересів України у сфері міжнародних відносин, а також прав та інтересів громадян та юридичних осіб України за кордоном.

3. Показники, що характеризують стан використання бюджетних коштів

	Обсяги бюджетних асигнувань			Касові витрати		
	Загальний фонд	Спеціальний фонд	Разом	Загальний фонд	Спеціальний фонд	Разом
Видатки (без урахування видатків за рахунок власних надходжень)	820134,9	29059,6	849194,5	781658,4	26540,2	808198,6
Видатки за рахунок власних надходжень	X			X		
Надання кредитів						
<b>Всього видатки та надання кредитів</b>	<b>820134,9</b>	<b>29059,6</b>	<b>849194,5</b>	<b>781658,4</b>	<b>26540,2</b>	<b>808198,6</b>

тис.грн.

#### 4. Завдання та досягнуті результати діяльності головного розпорядника

Найменування	Одиниця виміру	Заплановано	Виконано
1	2	3	4
<b>Завдання 1</b>			
<b>Забезпечення проведення зовнішньополітичного курсу України, спрямованого на розвиток політичних, економічних, гуманітарних, наукових та інших зв'язків з іноземними державами, міжнародними організаціями</b>			
<u>Показник результату</u>			
Кількість діючих закордонних дипломатичних установ України	шт.	129,0	131,0
Обсяг коштів, отриманих за вчинення консульських дій за межами України у відповідному бюджетному році	тис.грн.	188216,3	265494,6
Забезпечення дипломатичної присутності України за кордоном у державах місцезнаходження закордонних дипломатичних установ України	кількість	85,0	85,0
Забезпечення дипломатичної присутності України за кордоном у державах, де представництво України здійснюється за сумісництвом	кількість	51,0	51,0

#### 5. Висновок про ступінь досягнення запланованої мети, виконання завдань та результативних показників головним розпорядником

МЗС у цілому виконало завдання, які були поставлені перед українською дипломатичною службою керівництвом держави у 2011 році. Головними досягненнями були: завершення переговорного процесу щодо укладення Угоди про асоціацію між Україною та ЄС, продовження реалізації політики стратегічної рівноваги, що дозволило забезпечити успішний розвиток відносин України зі стратегічними партнерами, включаючи трьох найважливіших – ЄС, Росію та США, на основі національних інтересів та прагматичного підходу, орієнтованого на досягнення конкретних результатів. Насамперед це стосується комплексу питань, пов'язаних із забезпеченням національної безпеки нашої держави, реалізацією курсу на європейську інтеграцію, просуванням національних економічних інтересів, договірно-правовим оформленням державного кордону, розвитком відносин із сусідніми країнами, ключовими стратегічними партнерами і впливовими державами світу, членством у міжнародних організаціях, а також захистом інтересів і прав українських громадян і юридичних осіб за кордоном, забезпеченням національно-культурних потреб закордонних українців.

Повсякденна ефективна кваліфікаційна робота на консульському напрямі підвищили якість надання консульських послуг, сприяли посиленню захисту прав і законних інтересів громадян України за кордоном. Так, серед основних досягнень слід зазначити: успішне здійснення евакуації понад 1000 громадян України (з Єгипту, Лівії та Ємену - 419, 622 та 32 відповідно), 274 громадян 28 держав світу у зв'язку з нестабільною політичною ситуацією та початком бойових дій у країнах Близького Сходу і Північної Африки; а також досягнення низки конкретних результатів у питанні забезпечення прав та інтересів українських громадян та юридичних осіб за кордоном, зокрема у контексті лібералізації візового режиму для громадян нашої держави, а також у боротьбі з піратством.

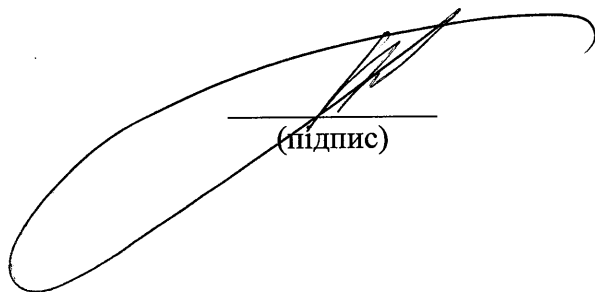
У контексті відновлення порушених прав співвітчизників, які займаються трудовою діяльністю за кордоном, за сприяння МЗС та ЗДУ 126 громадянам України було повернуто недоотриману заробітну плату у розмірі понад 880 тис. дол.; 259 постраждалих громадян України одержали матеріальну допомогу у розмірі 19 тис. 580 дол. США.

Серед прикладів результативної роботи консульських посадових осіб України з вирішення найбільш резонансних справ слід відзначити, зокрема, повернення на Батьківщину понад 200 громадян України, кинутих напризволяще турецьким роботодавцем в Іраку; звільнення з-під варті та повернення в Україну 43 українських моряків, звинувачених грецькою стороною у перевезенні нелегальних мігрантів та контрабанді тютюнових виробів.

Вирішенню актуальних для української сторони питань консульсько-правової сфери сприяло проведення повномасштабних консультацій з Австрією, Азербайджаном, Боснією і Герцеговиною, Великою Британією, Індією, Македонією, Молдовою, Польщею, Росією, Румунією, Сербією, Словаччиною, США, Туреччиною, Угорщиною, Хорватією, Чехією та Чорногорією.

З метою надання сприяння у захисті економічних інтересів на зовнішніх ринках МЗС в 2011 році було підготовлено низку урядових актів з метою розвитку експортного потенціалу України, подолання негативного сальдо зовнішньої торгівлі, ефективного використання та моніторингу міжнародної технічної допомоги і співробітництва з міжнародними фінансовими організаціями, а також започатковано проведення всередині держави та за кордоном презентацій інвестиційних та виробничих можливостей регіонів України. Підготовлено орієнтовний графік проведення таких заходів на 2011-2013 роки.

**Заступник Міністра – керівник апарату**



(підпис)

**П.А. Клімкін**  
(ініціали та прізвище)

## ІНФОРМАЦІЯ

**про досягнення запланованої мети, завдань та результативних показників  
головним розпорядником коштів державного бюджету в межах бюджетних програм  
у 2011 році**

1. Міністерство закордонних справ України ( 140 )  
(найменування головного розпорядника коштів державного бюджету) (КВК)

2. Мета діяльності (місія) головного розпорядника

1401040 Розширення мережі власності України за кордоном для потреб дипломатичних установ України

3. Показники, що характеризують стан використання бюджетних коштів

	Обсяги бюджетних асигнувань			Касові витрати		
	Загальний фонд	Спеціальний фонд	Разом	Загальний фонд	Спеціальний фонд	Разом
Видатки (без урахування видатків за рахунок власних надходжень)	35 860,0		35 860,0	34 699,1		34 699,1
Видатки за рахунок власних надходжень	X			X		
Надання кредитів						
<b>Всього видатки та надання кредитів</b>	<b>35 860,0</b>		<b>35 860,0</b>	<b>34 699,1</b>		<b>34 699,1</b>

4. Завдання та досягнуті результати діяльності головного розпорядника

Найменування	Одиниця виміру	Заплановано	Виконано
1	2	3	4



### **Завдання 1**

<b>Придбання нерухомого майна у власність України за кордоном</b>			
<u>Показник результату</u>			
Обсяг коштів на забезпечення придбання у власність України нерухомого майна в Республіці Польща, проведення його капітального ремонту та облаштування	тис.грн.	35 860,0	34 699,1
Кількість приміщень, що придбані у власність для потреб закордонних дипломатичних установ України у відповідному бюджетному році згідно з рішенням Кабінету Міністрів України	од.	1,0	1,0

#### **5. Висновок про ступінь досягнення запланованої мети, виконання завдань та результативних показників головним розпорядником**

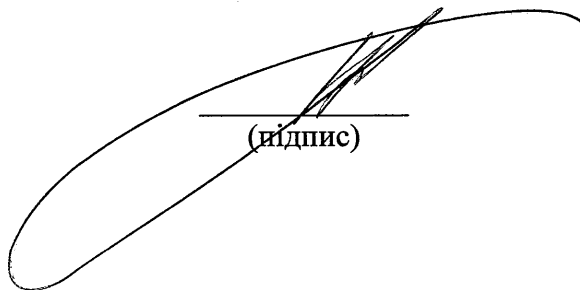
Одним із пріоритетних напрямів, який визначено Міністерством, є придбання за кордоном нерухомості у власність України та здійснення будівництва нових об'єктів в країнах перебування для виконання загальнодержавного курсу України у зовнішній політиці.

Станом на 1 січня 2012 року Україна для дипломатичних потреб має у власності 61 об'єкт нерухомості у 28 країнах світу, з них придбано 42 об'єкти нерухомості. Придбання у власність нерухомості для розміщення закордонних дипломатичних установ України дозволяє раціонально використовувати кошти, запобігає збільшенню витрат на оренду адміністративних та житлових приміщень.

Згідно з розпорядженням Кабінету Міністрів України від 5 жовтня 2011 р. № 950-р Міністерству було виділено кошти на придбання у власність України об'єкта нерухомого майна для розміщення дипломатичного представництва України в Республіці Польща.

Придбанням у 2011 році об'єкта нерухомого майна в Республіці Польща виконано мету та завдання цієї бюджетної програми.

**Заступник Міністра – керівник апарату**



(підпис)

**П.А. Клімкін**  
(ініціали та прізвище)

## ІНФОРМАЦІЯ

про досягнення запланованої мети, завдань та результативних показників  
головним розпорядником коштів державного бюджету в межах бюджетних програм  
у 2011 році

1. Міністерство закордонних справ України ( 140 )  
(найменування головного розпорядника коштів державного бюджету) (КВК)

2. Мета діяльності (місія) головного розпорядника

1401050 Виконання Міністерством закордонних справ України, як координатора у системі центральних органів виконавчої влади, покладених на нього завдань, пов'язаних із забезпеченням реалізації державної політики у сфері зовнішніх відносин України та здійснення контролю за діяльністю органів дипломатичної служби України.

3. Показники, що характеризують стан використання бюджетних коштів

	Обсяги бюджетних асигнувань			Касові витрати		
	Загальний фонд	Спеціальний фонд	Разом	Загальний фонд	Спеціальний фонд	Разом
Видатки (без урахування видатків за рахунок власних надходжень)	5500,0		5500,0	5007,6		5007,6
Видатки за рахунок власних надходжень	X		X	X		X
Надання кредитів						
Всього видатки та надання кредитів	5500,0		5500,0	5007,6		5007,6

тис.грн.

#### 4. Завдання та досягнуті результати діяльності головного розпорядника

Найменування	Одиниця виміру	Заплановано	Виконано
1	2	3	4
<b>Завдання 1</b>			
<b>Виконання Міністерством закордонних справ України повноважень з реалізації зовнішньої політики України за кордоном</b>			
<b><u>Показник результату</u></b>			
Кількість запланованих візитів/поїздок за кордон	шт.	920,0	843,0
Кількість осіб, які перебували у відрядженні за кордоном	осіб	250,0	227,0
Середні витрати на одну поїздку за кордон	тис.грн.	6,0	5,9
<b>Завдання 2</b>			
<b>Організація і контроль за діяльністю закордонних дипломатичних установ України, надання консультативної допомоги цим установам</b>			
<b><u>Показник результату</u></b>			
Кількість органів дипломатичної служби, в яких проведено комплексно-інспекційні перевірки їх діяльності	шт.	24,0	12,0

#### 5. Висновок про ступінь досягнення запланованої мети, виконання завдань та результативних показників головним розпорядником

Завдання, покладені на МЗС, щодо забезпечення реалізації зовнішньополітичного курсу України відповідно до пріоритетів, визначених Президентом України В.Ф.Януковичем, а також Закону України „Про засади внутрішньої і зовнішньої політики” у цілому виконано. Зокрема, Міністерством було виконано план-графік консультацій на найвищому та вищому рівнях, а також на рівні керівництва і співробітників МЗС на 2011 рік, що сприяло створенню іміджу України в світі як обов’язкового і передбачуваного партнера.

У співпраці з іншими центральними органами виконавчої влади України забезпечено виконання у повному обсязі Національного плану дій на 2011 рік щодо впровадження Програми економічних реформ на 2010-2014 роки за напрямом «Міжнародна інтеграція та співпраця» (зокрема, укладено Договір про зону вільної торгівлі (ЗВТ) СНД, Угоду про ЗВТ з Чорногорією, підготовлено низку

нормативно-правових актів з метою розвитку експортного потенціалу України, подолання негативного сальдо зовнішньої торгівлі та підтримки експортної діяльності, ефективного використання та моніторингу міжнародної технічної допомоги і співробітництва з міжнародними фінансовими організаціями).

З метою надання сприяння у захисті економічних інтересів на зовнішніх ринках при МЗС створено Раду експортерів і Робочу групу з питань взаємодії з Радою Міністрів АР Крим, обласними, Київською та Севастопольською міськими державними адміністраціями щодо забезпечення координації та посилення ефективності співробітництва в сфері зовнішньоекономічних зв'язків. Підготовлено низку урядових актів з метою розвитку експортного потенціалу України, подолання негативного сальдо зовнішньої торгівлі, ефективного використання та моніторингу міжнародної технічної допомоги і співробітництва з міжнародними фінансовими організаціями.

З метою забезпечення координуючої ролі у сфері зовнішніх зносин здійснювався контроль та аналіз стану дотримання вимог указів Президента України від 18 вересня 1996 р. № 841 "Про заходи щодо вдосконалення координації діяльності органів виконавчої влади у сфері зовнішніх зносин" і від 5 березня 2002 р. № 217 "Про Порядок здійснення зовнішніх зносин Радою міністрів Автономної Республіки Крим, місцевими державними адміністраціями". МЗС забезпечило погодження 2893 директивних документів для участі органів виконавчої влади у заходах міжнародного характеру (2544 – ЦОВВ та 349 – МОВВ), що на 13 % більше, ніж у 2010 р. Збільшення кількості заходів міжнародного характеру пов'язано, в першу чергу, із посиленням контролю за дотриманням органами виконавчої влади положень законодавства у сфері зовнішніх зносин.

МЗС отримало на погодження 112 проектів міжрегіональних документів (69 угод, 1 договір, 7 меморандумів, 17 протоколів, 10 програм співробітництва, 7 планів заходів та 1 декларація), що стосуються співробітництва місцевих органів виконавчої влади 22 з 24 областей України (крім Івано-Франківської та Сумської), Ради міністрів Автономної Республіки Крим, Київської та Севастопольської місцевих державних адміністрацій з суб'єктами федерації або адміністративно-територіальними утвореннями 27 країн світу та однією міжнародною організацією. Із зазначених документів 51 були підписані.

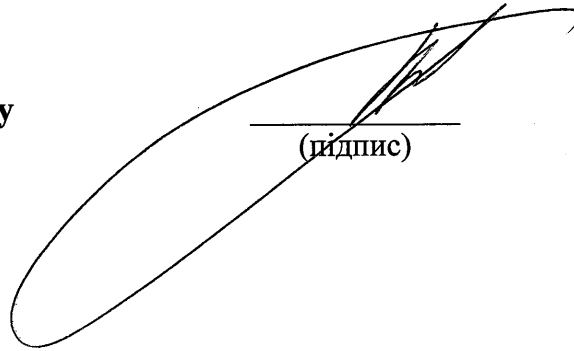
Спільно з причетними ЦОВВ погоджено 96 проектів міжрегіональних документів (9 попередньо погоджено, 87 – остаточно погоджено); відмовлено у погодженні 6 проектів через їх невідповідність національному законодавству України; 10 проектів знаходиться у процесі погодження. На виконання Протоколів нарад в Уряді України з питань удосконалення взаємодії між Верховною Радою та Кабінетом Міністрів, покращення законопроектної роботи, Міністерством в межах компетенції здійснено аналіз 17 законодавчих актів, внесених народними депутатами на розгляд ВРУ у 2011 році.

Належне фінансове забезпечення надало можливість здійснити відрядження, пов'язані з переговорним процесом стосовно укладання Угоди про асоціацію між Україною та ЄС, проведення переговорів щодо спрощення та лібералізації візового режиму між Україною та ЄС, створення зони вільної торгівлі між Україною та ЄС, участь у робочих та офіційних візитах керівництва Держави, участь у переговорах з питань контролю над озброєннями, участь у засіданнях Комітету міністрів Ради Європи та Генеральної Асамблеї ООН тощо.

Управлінням генеральної інспекції МЗС виконано завдання щодо здійснення контролю за діяльністю органів дипломатичної служби України. З метою його виконання проводилося інспектування установ та перевірок з питань цільового та ефективного

використання бюджетних коштів, збереження державного майна, економного використання фінансових та матеріальних ресурсів, виконання планових завдань, а також достовірності ведення бухгалтерського обліку. Під час проведення перевірок установам надавалась консультативна та методологічна допомога. За підсумками перевірок забезпечувалось усунення виявлених порушень та недоліків, з метою запобігання їх виникнення у майбутньому інформація доводилася до керівників закордонних дипломатичних установ України.

**Заступник Міністра – керівник апарату**

A large, stylized handwritten signature in black ink, consisting of a large loop and several sharp strokes.

(підпис)

**П.А. Клімкін**

(ініціали та прізвище)

## ІНФОРМАЦІЯ

про досягнення запланованої мети, завдань та результативних показників  
головним розпорядником коштів державного бюджету в межах бюджетних програм  
у 2011 році

1. Міністерство закордонних справ України ( 140 )  
(найменування головного розпорядника коштів державного бюджету) (КВК)

2. Мета діяльності (місія) головного розпорядника:

1401060 Реалізація заходів, пов'язаних із головуванням України у Комітеті міністрів Ради Європи

3. Показники, що характеризують стан використання бюджетних коштів

	Обсяги бюджетних асигнувань			Касові витрати		
	Загальний фонд	Спеціальний фонд	Разом	Загальний фонд	Спеціальний фонд	Разом
Видатки (без урахування видатків за рахунок власних надходжень)	6 418,0		6 418,0	3 442,1		3 442,1
Видатки за рахунок власних надходжень	X			X		X
Надання кредитів						
<b>Всього видатки та надання кредитів</b>	<b>6 418,0</b>		<b>6 418,0</b>	<b>3442,1</b>		<b>3442,1</b>

тис.грн.


4. Завдання та досягнуті результати діяльності головного розпорядника

Найменування	Одиниця виміру	Заплановано	Виконано
1	2	3	4
<b>Завдання 1</b>			
<b>Забезпечення належної організації проведення заходів, пов'язаних із головуванням України в Комітеті міністрів Ради Європи</b>			
Кількість засідань, переговорів, семінарів тощо в Україні та за кордоном в рамках програми головування	шт.	60	53
Забезпечення перебування делегацій представників країн-членів Ради Європи	шт.	55	52
Створення логотипу головування	шт.	1	1
Кількість організованих публікацій в ЗМІ	шт.	25	25
Кількість надрукованих інформаційних буклетів	шт.	1700	1700

**5. Висновок про ступінь досягнення запланованої мети, виконання завдань та результативних показників головним розпорядником:**

Забезпечено повне виконання заходів, пов'язаних із головуванням України у Комітеті міністрів Ради Європи. Цілеспрямованість та системний підхід українського головування до реалізації пріоритетів діяльності Ради Європи отримали високу оцінку з боку Генерального секретаря Ради Європи Т.Ягланда та представників країн-членів Ради Європи. Наші міжнародні партнери особливо відзначили зразковий приклад, що продемонструвала Україна під час реалізації заходів своєї Програми головування. Організовані Україною різноманітні заходи на високому рівні у рамках головування в Комітеті міністрів Ради Європи були активно використані для доведення до європейських партнерів об'єктивної інформації щодо внутрішньополітичних процесів в Україні. Успішне завершення українського головування у Комітеті міністрів сприяло зміцненню позицій нашої держави в рамках Ради Європи. Позитивний досвід головування України у Комітеті міністрів Ради Європи підтвердив міжнародний імідж нашої держави як активного та відповідального учасника міжнародних відносин, який робить свій помітний внесок у розвиток сучасних європейських процесів.

**Заступник Міністра – керівник апарату**



(підпис)

**П.А. Клімкін**  
(ініціали та прізвище)

## ІНФОРМАЦІЯ

**про досягнення запланованої мети, завдань та результативних показників  
головним розпорядником коштів державного бюджету в межах бюджетних програм  
у 2011 році**

1. Міністерство закордонних справ України ( 140 )  
(найменування головного розпорядника коштів державного бюджету) (КВК)

2. Мета діяльності (місія) головного розпорядника

1401080 Забезпечення належної організації проведення заходів, пов'язаних з перебуванням в Україні іноземних делегацій з офіційними візитами

3. Показники, що характеризують стан використання бюджетних коштів

	Обсяги бюджетних асигнувань			Касові витрати		
	Загальний фонд	Спеціальний фонд	Разом	Загальний фонд	Спеціальний фонд	Разом
Видатки (без урахування видатків за рахунок власних надходжень)	2500,0		2500,0	2039,9		2039,9
Видатки за рахунок власних надходжень	X		X	X		X
Надання кредитів						
<b>Всього видатки та надання кредитів</b>	<b>2500,0</b>		<b>2500,0</b>	<b>2039,9</b>		<b>2039,9</b>

тис.грн.



#### 4. Завдання та досягнуті результати діяльності головного розпорядника

Найменування	Одиниця виміру	Заплановано	Виконано
1	2	3	4
<b>Завдання 1</b>			
Забезпечення належної організації проведення заходів, пов'язаних з перебуванням в Україні іноземних делегацій з офіційними візитами			
<u>Показник результату</u>			
Кількість офіційних візитів	од.	120,0	128,0
Середня кількість осіб, що здійснюють візит	осіб	12,0	12,0
Середні витрати на підготовку та проведення одного офіційного візиту	тис.грн.	19,2	15,9
Забезпечення проведення офіційних візитів	відс.	100,0	100,0

#### 5. Висновок про ступінь досягнення запланованої мети, виконання завдань та результативних показників головним розпорядником


Завдання, покладені на МЗС у 2011 році, зокрема, забезпечення реалізації зовнішньополітичного курсу України відповідно до пріоритетів, визначених Президентом України, а також Закону України „Про засади внутрішньої і зовнішньої політики” у цілому виконано. Зокрема, Міністерством було виконано план-графік візитів та консультацій на найвищому та вищому рівнях, а також на рівні керівництва МЗС і структурних підрозділів на 2011 році, що сприяло зміцненню позитивного іміджу України.

Активізація нашої держави у напрямку налагодження та поглиблення відносин з новими центрами сили шляхом здійснення обміну візитами на найвищому та високому рівнях (у 2011 році Міністр здійснив 57 візитів за кордон та прийняв 35 візитів міністрів закордонних справ інших країн до України; всього з часу обрання на посаду Президента України В.Януковича відбулося 180 візитів в Україну на рівні президентів/прем'єр-міністрів/міністрів закордонних справ та 118 візитів за кордон) дозволила створити підґрунтя для

успішної реалізації зовнішньоекономічних завдань, пошуку нових ринків збуту продукції українського виробника, залучення додаткових інвестицій в українську економіку.

Загальна кількість візитів на високому та найвищому рівні за ці неповні 2 роки на 35% більша, ніж кількість візитів у 2008-2009 роках. Така активність дозволила як забезпечити політичний діалог з нашими закордонними партнерами, так і створити підґрунтя для успішної реалізації зовнішньоекономічних завдань, пошуку нових ринків збуту продукції українського виробника, залучення додаткових інвестицій в українську економіку. За результатами 2011 року вдалося досягти істотного прогресу за ключовими зовнішньополітичними напрямками.

**Заступник Міністра – керівник апарату**

A large, stylized handwritten signature in black ink, consisting of several sweeping loops and a final horizontal stroke.

(підпис)

**П.А. Клімкін**

(ініціали та прізвище)

## ІНФОРМАЦІЯ

про досягнення запланованої мети, завдань та результативних показників  
головним розпорядником коштів державного бюджету в межах бюджетних програм  
у 2011 році

1. Міністерство закордонних справ України ( 140 )  
(найменування головного розпорядника коштів державного бюджету) (КВК)

### 2. Мета діяльності (місія) головного розпорядника

1401100 Підготовка, перепідготовка, підвищення кваліфікації спеціалістів для роботи у сфері міжнародних відносин, забезпечення ефективного навчання та професійно-орієнтовного удосконалення знань іноземних мов без відриву від службової діяльності працівників центрального апарату МЗС України на основі сучасної педагогічної науки з активним застосуванням технічних засобів навчання.

### 3. Показники, що характеризують стан використання бюджетних коштів

	Обсяги бюджетних асигнувань			Касові витрати		
	Загальний фонд	Спеціальний фонд	Разом	Загальний фонд	Спеціальний фонд	Разом
Видатки (без урахування видатків за рахунок власних надходжень)	8781,3		8781,3	7998,2		7998,5
Видатки за рахунок власних надходжень	X	2527,1	2527,1	X	1578,5	1578,5
Надання кредитів						
<b>Всього видатки та надання кредитів</b>	<b>8781,3</b>	<b>2527,1</b>	<b>11308,4</b>	<b>7998,2</b>	<b>1578,5</b>	<b>9576,7</b>

тис.грн.

#### 4. Завдання та досягнуті результати діяльності головного розпорядника

Найменування	Одиниця виміру	Заплановано	Виконано
1	2	3	4
<b>Завдання 1</b>			
<b>Формування кадрового потенціалу для сфери міжнародних відносин</b>			
<u>Показник результату</u>			
1. Середньорічна кількість студентів денної форми навчання	осіб	76	76
2. Кількість фахівців, які підвищують кваліфікацію	осіб	400	449
3. Відсоток фахівців, які отримують відповідні документи про освіту	відс.	100	100
4. Витрати на одного слухача	тис.грн.	105,2	94,9

#### 5. Висновок про ступінь досягнення запланованої мети, виконання завдань та результативних показників головним розпорядником

В межах бюджетної програми відповідно до її мети протягом звітного періоду система органів дипломатичної служби забезпечувалась висококваліфікованими фахівцями, здатними аналізувати міжнародні процеси визначати актуальні тенденції розвитку міжнародних відносин, розробляти нові концептуальні підходи до реагування на виклики і загрози, які постають перед Україною на сучасному етапі, пропонувати нове бачення зовнішньої політики України, шляхи, форми і методи її здійснення, активно втручатись у міжнародні процеси з метою їх реалізації.

З метою належної організації підготовки фахівців для роботи у сфері міжнародних відносин, було підготовлено та випущено 41 слухач Дипломатичної академії України при МЗС України, які отримали документи про вищу освіту освітньо-кваліфікаційного рівня магістр за спеціалізацією «зовнішня політика», прийнято на навчання в Академію 38 слухачів.

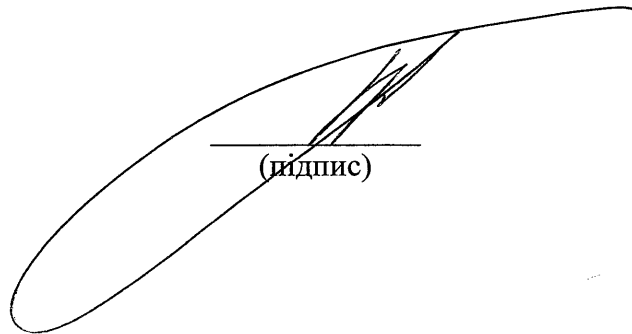
На сьогоднішній день в аспірантурі Академії навчається 4 аспіранти з відривом від виробництва та 6 аспірантів без відриву від виробництва. Протягом 2011 року з метою підготовки науково-педагогічних кадрів до аспірантури Академії було зараховано 4 аспірантів.

Запланована мета в частині забезпечення підготовки та перепідготовки спеціалістів для роботи у сфері міжнародних відносин з об'єктивних причин виконана частково. Зменшення обсягів прийому на підготовку магістрів за державним замовленням з 50 до 38 осіб обумовлене адміністративною реформою та скороченням граничної чисельності працівників органів

державної влади, що призвело до зменшення числа працівників, які потребують підготовки у сфері зовнішніх зносин. Зменшення кількості аспірантів на 3 особи від планових показників прийому обумовлене тим, що зазначена квота була зарезервована для навчання в аспірантурі за напрямом підготовки «політичні науки». Наразі Академією вживаються необхідні заходи з відкриття зазначеного напрямку.

Натомість, що стосується завдань та результативних показників професійно-орієнтованого удосконалення знань в галузі іноземних мов працівників системи органів дипломатичної служби, то у 2011 році вони виконані в повному обсязі: протягом звітного періоду Вищі курси іноземних мов Академії здійснили підвищення кваліфікації з іноземних мов 449 працівників дипломатичної служби.

**Заступник Міністра – керівник апарату**

A large, stylized handwritten signature in black ink, consisting of a large loop and several sharp, intersecting strokes.

(підпис)

**П.А. Клімкін**

(ініціали та прізвище)

## ІНФОРМАЦІЯ

про досягнення запланованої мети, завдань та результативних показників  
головним розпорядником коштів державного бюджету в межах бюджетних програм  
у 2011 році

1. Міністерство закордонних справ України ( 140 )  
(найменування головного розпорядника коштів державного бюджету) (КВК)

### 2. Мета діяльності (місія) головного розпорядника

1401110 Утвердження міжнародного авторитету, активізація та посилення присутності України у світовому інформаційного просторі, популяризації її соціально-економічного потенціалу, позитивних тенденцій в усіх сферах суспільно-політичного життя держави, розвитку демократичних засад громадянського суспільства.

### 3. Показники, що характеризують стан використання бюджетних коштів

	Обсяги бюджетних асигнувань			Касові витрати		
	Загальний фонд	Спеціальний фонд	Разом	Загальний фонд	Спеціальний фонд	Разом
Видатки (без урахування видатків за рахунок власних надходжень)	8 000,0		8 000,0	6002,4		6002,4
Видатки за рахунок власних надходжень	X			X		
Надання кредитів						
Всього видатки та надання кредитів	8 000,0		8 000,0	6 002,4		6 002,4

тис.грн.

#### 4. Завдання та досягнуті результати діяльності головного розпорядника

Найменування	Одиниця виміру	Заплановано	Виконано
1	2	3	4
<b>Завдання 1: Забезпечення координації інформаційної діяльності міністерств, інших центральних органів виконавчої влади на міжнародному рівні</b>			
Витрати на забезпечення співробітництва з провідними зарубіжними засобами масової інформації, в тому числі електронними, з метою розміщення публікацій про Україну	грн.	5 400 775,0	4 025 270,0
<b>Завдання 2: Забезпечення присутності України в міжнародному інформаційному просторі</b>			
Кількість європейських споживачів-читачів міжнародних видань, які отримали інформаційні матеріали про Україну, розповсюджені у співпраці з міжнародними ЗМІ	тис. чоловік	120,0	120,0
Кількість європейських споживачів, охоплених інформаційно-іміджевою кампанією за тематикою України, проведеної із залученням веб-ресурсів впливових міжнародних ЗМІ	тис. чоловік	800,0	800,0
<b>Завдання 3: Виготовлення і поширення за кордоном сучасної презентаційно-іміджевої продукції</b>			
Середні витрати на виготовлення 1 примірника презентаційно-іміджевої продукції – фотоальбому про Україну	грн.	252,5	252,5
Середні витрати на виготовлення 1 примірника презентаційно-іміджевої продукції – брошури про Україну	грн.	39,0	39,0

#### 5. Висновок про ступінь досягнення запланованої мети, виконання завдань та результативних показників головним розпорядником

З метою забезпечення виконання першого завдання діяльність МЗС у 2011 році спрямовувалася, зокрема, на розширення присутності української тематики в міжнародному інформаційному просторі, що було пов'язане з необхідністю протидії інформаційним кампаніям, спрямованим проти України, та необхідністю створення сприятливої інформаційної атмосфери напередодні проведення в Україні та Польщі фінальної частини Чемпіонату з футболу Євро-2012. В цьому контексті, МЗС в повному

обсязі забезпечувало координацію інформаційної діяльності міністерств, інших центральних органів виконавчої влади на міжнародному рівні.


Водночас, при виконанні першого завдання договірна ціна при укладання контрактів з редакціями відповідних світових видань для розміщення публікацій про Україну виявилася нижчою, ніж була запланована. У т.ч. не вдалося реалізувати проведення інформаційно-іміджевої кампанії спільно з провідним європейським виданням "European Voice", оскільки юристи групи „The Economist”, до якої належить видання, вимагали регулювати угоду виключно англійським законодавством, що йшло врозріз із положеннями типового договору МЗС.

В свою чергу, результативні показники свідчать про виконання у повній мірі другого завдання, спрямованого на забезпечення присутності України в міжнародному інформаційному просторі. МЗС вдалося провести ряд іміджевих кампаній за тематикою України, із залученням інформаційного ресурсу впливових міжнародних ЗМІ.

Третє завдання, зокрема, щодо виготовлення і поширення за кордоном сучасної презентаційно-іміджевої продукції про Україну виконано у повному обсязі. Наразі закордонні дипломатичні установи забезпечені друкованою продукцією іміджевого характеру для презентації та розповсюдження під час культурно-мистецьких та протокольних заходів.

Незважаючи на наявність певних труднощів при реалізації іміджевих заходів, МЗС вважає, що мету щодо утвердження міжнародного авторитету України, посилення присутності нашої держави у світовому інформаційному просторі та популяризації її соціально-економічного потенціалу досягнуто. В цілому, виконання запланованих завдань та результативних показників свідчать про їх ефективність, ставши дієвим інструментом популяризації культурного, туристичного, інвестиційного потенціалу України, поступового формування неупередженого ставлення до нашої держави як важливого гравця на міжнародній арені, об'єктивного сприйняття широкою міжнародною аудиторією реалій сьогодення в Україні.

**Заступник Міністра – керівник апарату**



(підпис)

**П.А. Клімкін**  
(ініціали та прізвище)



## ІНФОРМАЦІЯ

про досягнення запланованої мети, завдань та результативних показників  
головним розпорядником коштів державного бюджету в межах бюджетних програм  
у 2011 році

1. Міністерство закордонних справ України ( 140 )  
(найменування головного розпорядника коштів державного бюджету) (КВК)

2. Мета діяльності (місія) головного розпорядника

1401120 Забезпечення підвищення кваліфікації державних службовців - працівників центрального апарату МЗС України, віднесених до V-VII категорій посад державних службовців, у тому числі й тих, які повертаються з довготермінових відряджень з метою оновлення та розвитку умінь та знань, необхідних для ефективного вирішення завдань в рамках професійної діяльності

3. Показники, що характеризують стан використання бюджетних коштів

тис.грн.

	Обсяги бюджетних асигнувань			Касові витрати		
	Загальний фонд	Спеціальний фонд	Разом	Загальний фонд	Спеціальний фонд	Разом
Видатки (без урахування видатків за рахунок власних надходжень)	346,5		346,5	262,7		262,7
Видатки за рахунок власних надходжень	X			X		
Надання кредитів						
Всього видатки та надання кредитів	346,5		346,5	262,7		262,7

#### 4. Завдання та досягнуті результати діяльності головного розпорядника

Найменування	Одиниця виміру	Заплановано	Виконано
1	2	3	4
<b>Завдання 1</b> Забезпечення та підтримання належного рівня кваліфікації державних службовців-працівників центрального апарату МЗС України, віднесених до V-VII категорії посад державних службовців, у тому числі й тих, які повертаються з довготермінових відряджень			
Показник результату			
1. Кількість фахівців, які здійснюють підвищення кваліфікації у сфері міжнародних відносин	осіб	182	182
2. Витрати на одного фахівця, який здійснює підвищення кваліфікації у сфері міжнародних відносин	тис.грн.	1,9	1,9
3. Відсоток слухачів, які отримують відповідний документ про освіту	відс.	100	100

#### 5. Висновок про ступінь досягнення запланованої мети, виконання завдань та результативних показників головним розпорядником

В межах бюджетної програми відповідно до її мети Дипломатичною академією України при МЗС України було забезпечено підвищення кваліфікації працівників системи органів дипломатичної служби, виходячи з основних завдань МЗС України як головного органу у системі центральних органів виконавчої влади у формуванні та забезпеченні реалізації державної політики у сфері зовнішніх зносин та пріоритетних напрямів зовнішньої політики України.

Оновлення та удосконалення умінь, знань, навичок і здатності працівників дипломатичної служби виконувати завдання та обов'язки, необхідні для провадження професійної діяльності, здійснювалось відповідно до плану-графіку підвищення кваліфікації, затвердженого наказом МЗС України від 07.04.2011 року № 84.

Результативні показники підвищення кваліфікації працівників дипломатичної служби у сфері міжнародних відносин виконані в межах бюджетної програми.

Відповідно до обсягів державного замовлення, затверджених постановою КМУ від 29.06.2011 р. № 709, показник кількості фахівців які здійснюють підвищення кваліфікації виконано не в повному обсязі.

Протягом 2011 року здійснили підвищення кваліфікації у Центрі підвищення кваліфікації працівників дипломатичної служби Дипломатичній академії України 182 працівника дипломатичної служби. З метою організації професійного навчання у сфері

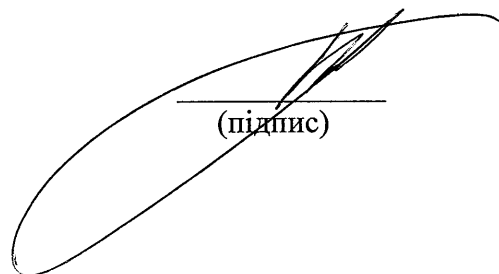
зовнішніх зносин МЗС спільно з Центром було організовано і проведено 10 семінарів з підвищення кваліфікації працівників Міністерства.

Недостатній рівень виконання планових показників з підвищення кваліфікації працівників дипломатичної служби у 2011 році пояснюється реструктуризацією апарату МЗС України та скороченням граничної чисельності його працівників, що відбувається в контексті здійснення адміністративної реформи, курс на яку було проголошено Президентом України В.Ф. Януковичем у грудні 2010 року. Так, відповідно до постанови КМУ від 07.09.2011 року № 937 «Про затвердження граничної чисельності працівників апарату центральних органів виконавчої влади» граничну чисельність апарату МЗС було скорочено до 667 одиниць, що, порівняно з попередньою граничною чисельністю у 834 одиниці, становить 20%.

Протягом 2011 року була завершена ліквідація деяких територіальних органів МЗС України, зокрема представництв МЗС в Донецьку, Харкові та Ужгороді, а також скорочена гранична чисельність працівників тих представництв, що залишились. Відповідно до постанови КМУ «Про затвердження граничної чисельності працівників територіальних органів центральних органів виконавчої влади» від 14.11.2011 року №1184, гранична чисельність працівників представництв МЗС на території України була зменшена з 28 до 22 одиниць, що дорівнює 11%.

Скорочення граничної чисельності працівників апарату МЗС та його територіальних органів об'єктивно призвело до зменшення числа працівників дипломатичної служби, які можуть взяти участь у заходах з підвищення кваліфікації та інших формах професійного навчання.

**Заступник Міністра – керівник апарату**



(підпис)

**П.А. Клімкін**  
(ініціали та прізвище)

## ІНФОРМАЦІЯ

### про досягнення запланованої мети, завдань та результативних показників головним розпорядником коштів державного бюджету в межах бюджетних програм у 2011 році

1. Міністерство закордонних справ України ( 140 )  
(найменування головного розпорядника коштів державного бюджету) (КВК)

#### 2. Мета діяльності (місія) головного розпорядника

1401130 Ведення реєстраційного обліку фізичних осіб та їх документування засобами Державної інформаційної системи реєстраційного обліку фізичних осіб та їх документування (далі - ДІС) в МЗС та закордонних дипломатичних установах, впровадження в дослідну експлуатацію програмно-технічних комплексів вузлів ДІС в МЗС та закордонних дипломатичних установах; впровадження в дослідну експлуатацію в МЗС та закордонних дипломатичних установах інформаційно-телекомунікаційної системи та єдиної бази даних про оформлення і видачу віз для в'їзду та територію України іноземцям та особам без громадянства; введення в дію в МЗС відомчої підсистеми інтегрованої міжвідомчої інформаційно-телекомунікаційної системи щодо контролю осіб, транспортних засобів та вантажів, які перетинають державний кордон (далі - система "Аркан"); оформлення закордонними дипломатичними установами посвідчень особи на повернення в Україну.

#### 3. Показники, що характеризують стан використання бюджетних коштів

	Обсяги бюджетних асигнувань			Касові витрати		
	Загальний фонд	Спеціальний фонд	Разом	Загальний фонд	Спеціальний фонд	Разом
Видатки (без урахування видатків за рахунок власних надходжень)	3600,0		3600,0	705,5		705,5
Видатки за рахунок власних надходжень	X			X		
Надання кредитів						
<b>Всього видатки та надання кредитів</b>	<b>3600,0</b>		<b>3600,0</b>	<b>705,5</b>		<b>705,5</b>

тис.грн.

#### 4. Завдання та досягнуті результати діяльності головного розпорядника

Найменування	Одиниця виміру	Заплановано	Виконано
1	2	3	4
<p align="center"><b>Завдання 1</b></p> <p align="center"><b>Залучення МЗС та закордонних дипломатичних установ до ДІС, запровадження за кордоном централізованого порядку оформлення паспортів громадянина України для виїзду за кордон</b></p>			
<u>Показник результату</u>			
Витрати на введення в експлуатацію програмно-технічних комплексів ДІС	тис. грн.	2600	150
Кількість дипломатичних представництв та консульських установ, які приєднано до ДІС до кінця 2011 року	од.	34	3
Кількість дипломатичних представництв та консульських установ, в яких введені в дослідну експлуатацію програмно-технічні комплекси ДІС	од	2	2
<p align="center"><b>Завдання 2</b></p> <p align="center"><b>Початковий етап створення в МЗС інформаційно-телекомунікаційної системи та єдиної бази даних про оформлення і видачу віз для в'їзду на територію України іноземців та осіб без громадянства</b></p>			
<u>Показник результату</u>			
Започаткування створення в МЗС інформаційно-телекомунікаційної системи та єдиної бази даних про оформлення і видачу віз для в'їзду на територію України іноземців та осіб без громадянства	од	1	0
Витрати на започаткування створення в МЗС інформаційно-телекомунікаційної системи та єдиної бази даних про оформлення і видачу віз для в'їзду на територію України іноземців та осіб без громадянства	тис.грн.	300	0
Рівень виконання графіків щодо започаткування створення в МЗС інформаційно-телекомунікаційної системи та єдиної бази даних про оформлення і видачу віз для в'їзду на територію України іноземців та осіб без громадянства	відс	100	0
<p align="center"><b>Завдання 3</b></p> <p align="center"><b>Створення в МЗС відомчої підсистеми системи "Аркан"</b></p>			
<u>Показник результату</u>			

Витрати на створення в МЗС відомчої підсистеми системи "Аркан"	тис.грн.	100	0
Рівень виконання графіків щодо створення в МЗС відомчої підсистеми системи "Аркан"	відс	100	0
<p align="center"><b>Завдання 4</b></p> <p align="center"><b>Виготовлення бланків посвідчення особи на повернення в Україну</b></p>			
<u>Показник результату</u>			
Кількість виготовлених бланків посвідчення особи на повернення в Україну	тис. шт.	30	30
Рівень виконання графіків щодо виготовлення бланків посвідчення особи на повернення в Україну	відс	100	100

## 5. Висновок про ступінь досягнення запланованої мети, виконання завдань та результативних показників головним розпорядником

### 5.1. Залучення МЗС та закордонних дипломатичних установ до ДІС, запровадження за кордоном централізованого порядку оформлення паспортів громадянина України для виїзду за кордон

Відповідно до встановлених процедур між МЗС та Консорціумом „ЄДАПС” укладено договір від 04.07.2011 №170909 на закупівлю товарів і послуг з розробки ДІС для МЗС та ЗДУ та запровадження за кордоном централізованого порядку оформлення паспортних документів.

Згідно з Договором виконано наступне: - розроблено прикладне програмне забезпечення ДІС для МЗС та ЗДУ з метою запровадження за кордоном централізованого порядку оформлення паспортних документів; - затверджено перелік дипломатичних представництв та консульських установ України для першочергового встановлення вузлів місцевого рівня ДІС МЗС; - утворено та забезпечено розгортання програмно-технічного комплексу (далі – ПТК) вузла регіонального рівня та вузла місцевого рівня ДІС МЗС на базі Департаменту консульської служби та його підключення за допомогою захищених каналів зв'язку до Головного обчислювального центру ДІС та закордонних дипломатичних установ України, на базі яких розгортаються вузли місцевого рівня ДІС МЗС; - проведено дослідні випробування ПТК ДІС МЗС на базі Департаменту консульської служби, посольств України у Федеративній Республіці Німеччина та Російській Федерації; - організовано та проведено навчання відповідальних консульських посадових осіб ЗДУ для забезпечення їх подальшої самостійної роботи з програмно-технічним комплексом ДІС МЗС.

За результатами випробувань виконано повний технологічний цикл оформлення паспорта громадянина України для виїзду за кордон на прикладі уявних персональних даних фізичних осіб. Забезпечено розгортання Комплексної системи захисту інформації на об'єктах випробувань; проведено їх категорювання; встановлено технічні та програмні засоби захисту інформації тощо.

Після укладення зазначеного вище договору, враховуючи наявність залишку коштів, у рамках роботи щодо приєднання МЗС до Державної інформаційної системи реєстрації фізичних осіб та їх документування, 14 листопада 2011 р. був проведений тендер на закупівлю комп'ютерної та оргтехніки, іншого технічного обладнання, а також загальносистемного програмного забезпечення для вузлів місцевого та регіонального рівнів ДІС за лотами.

За результатами проведених торгів було визначено переможців та укладено договори про закупівлю товарів за державні кошти: з Приватним акціонерним товариством „Інформаційні комп'ютерні системи” на суму 701 010,0 грн. та ТОВ „ЕНГЛЕР” на суму 2 049 982,8 грн.

Проте, торги були відмінені, оскільки під час укладення договорів з боку виконавців були допущені порушення положень частини 1 статті 30 Закону України „Про здійснення державних закупівель” та умов укладених договорів, внаслідок чого МЗС не закупило необхідне технічне обладнання та загальносистемне програмне забезпечення.

Таким чином, запланована мета щодо залучення МЗС та закордонних дипломатичних установ до ДІС, запровадження за кордоном централізованого порядку оформлення паспортів громадянина України для виїзду за кордон виконана часткова.

## **5.2. Початковий етап створення в МЗС інформаційно-телекомунікаційної системи та єдиної бази даних про оформлення і видачу віз для в'їзду на територію України іноземців та осіб без громадянства**

Створення в МЗС інформаційно-телекомунікаційної системи та єдиної бази даних про оформлення і видачу віз для в'їзду в Україну іноземцям та особам без громадянства (ВІС) передбачено підпунктом 2 пункту 2 Плану заходів щодо реалізації Концепції інтегрованого управління кордонами, затвердженим розпорядженням КМУ від 05.01.2011 р. №2-р (термін – 2014 рік), та п.51 Плану заходів з реалізації Концепції державної міграційної політики, затвердженим розпорядженням КМУ від 12.10.2011 р. №1058-р (термін – 2013 рік).

Визначення виконавця розробки технічного завдання на створення ВІС планується здійснити у 2012 році. Після цього, на підставі технічного завдання буде оголошено тендер на практичне створення ДІС.

Таким чином у 2011 році в МЗС розроблено проект технічних вимог на розробку технічного завдання згаданої інформаційно-телекомунікаційної системи, що не потребувало витрат з Державного бюджету України.

## **5.3. Створення в МЗС відомчої підсистеми системи "Аркан"**

Відповідно до пункту 25 Правил оформлення віз для в'їзду в Україну і транзитного проїзду через її територію, затверджених постановою Кабінету Міністрів України від 01.06.2011 р. № 567, інформація про іноземців та осіб без громадянства, яким оформлено або відмовлено в оформленні візи, подається Адміністрації ДПСУ. Порядок передачі зазначеної інформації визначено наказом Адміністрації Держприкордонслужби, Держмитслужби України, ДПА України, МВС України, МЗС України, Мінпраці України, Служби безпеки України, Служби зовнішньої розвідки України від 03.04.2008р. №284/287/214/150/64/175/266/75 „Про затвердження Положення про інтегровану міжвідомчу інформаційно-телекомунікаційну систему щодо контролю осіб, транспортних засобів та вантажів, які перетинають державний кордон" (система „Аркан").

У 2011 році з метою введення в експлуатацію в МЗС відомчої підсистеми системи „Аркан" ДКС МЗС облаштовано серверну кімнату та приміщення, в якому розміщено відомчу підсистему МЗС України системи „Аркан", виконані роботи з придбання та налагодження засобів захисту інформації з грифом обмеження доступу „Для службового користування", проведено категоріювання середовища функціонування відомчої (МЗС України) підсистеми системи „Аркан", опрацьовано документи щодо створення та функціонування комплексної системи захисту інформації відомчої (МЗС України) підсистеми системи „Аркан".

Зазначені документи передані Адміністрації Держприкордонслужби для відповідної перевірки та прийняття відомчої (МЗС України) підсистеми системи „Аркан" в експлуатацію.

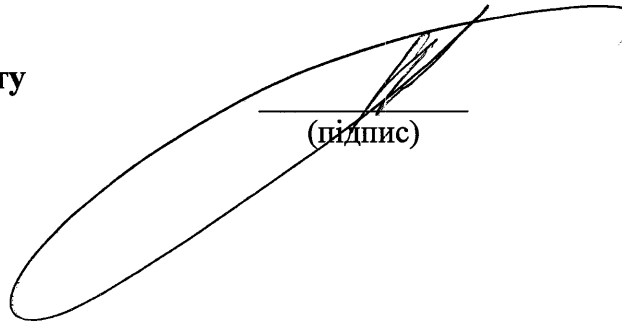
Зазначені заходи у 2011 році не потребували витрат з Державного бюджету України.

#### **5.4. Виготовлення бланків посвідчення особи на повернення в Україну**

У 2011 році, відповідно до напрямів використання бюджетних коштів (пункт 8 підпункту 3 паспорта бюджетної програми 1401130) було витрачено 600 000 грн. на виготовлення 30 000 бланків посвідчення особи на повернення в Україну.

Таким чином, запланована мета щодо виготовлення 30 000 бланків посвідчення особи на повернення в Україну була виконана у повному обсязі.

**Заступник Міністра – керівник апарату**

A large, stylized handwritten signature in black ink, consisting of a large loop and a long horizontal stroke.

(підпис)

**П.А. Клімкін**  
(ініціали та прізвище)



## ІНФОРМАЦІЯ

**про досягнення запланованої мети, завдань та результативних показників  
головним розпорядником коштів державного бюджету в межах бюджетних програм  
у 2011 році**

1. Міністерство закордонних справ України ( 140 )  
(найменування головного розпорядника коштів державного бюджету) (КВК)

2. Мета діяльності (місія) головного розпорядника

1401150 Реалізація конкретних заходів, спрямованих на задоволення науково-освітніх, мовних, культурних та інформаційних потреб українців, які проживають за межами України, а також зміцнення їх зв'язків з Україною.

3. Показники, що характеризують стан використання бюджетних коштів

	Обсяги бюджетних асигнувань			Касові витрати		
	Загальний фонд	Спеціальний фонд	Разом	Загальний фонд	Спеціальний фонд	Разом
Видатки (без урахування видатків за рахунок власних надходжень)	4 000,0	100	4 100,0	1 057,5	27,2	1 084,7
Видатки за рахунок власних надходжень	X			X		
Надання кредитів						
<b>Всього видатки та надання кредитів</b>	<b>4 000,0</b>	<b>100</b>	<b>4 100,0</b>	<b>1 057,5</b>	<b>27,2</b>	<b>1 084,7</b>

4. Завдання та досягнуті результати діяльності головного розпорядника

Найменування	Одиниця виміру	Заплановано	Виконано
1	2	3	4

### **Завдання 1**

***Розвиток національної свідомості українців, які проживають за межами України, зміцнення зв'язків з батьківщиною та їх повернення в Україну, задоволення національно-культурних потреб українців, які проживають за межами України***

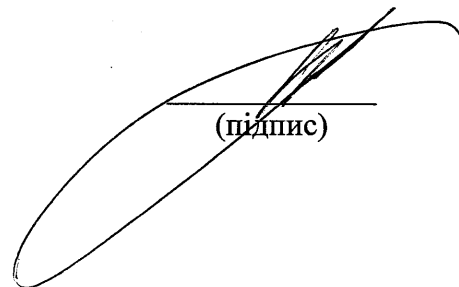
<b><u>Показник результату</u></b>			
Витрати на створення проектно-кошторисної та будівельної документації, виготовлення пам'ятного знаку (пам'ятника жертвам Голодомору 1932—1933 років у м. Вашингтоні (США))	тис. грн.	3120	1057,5
Кількість заходів щодо створення та встановлення пам'ятного знаку (пам'ятника жертвам Голодомору 1932—1933 років у м. Вашингтоні (США))	шт.	1	0
Виготовлення бланків посвідчення закордонного українця	бланк	2778	755

### **5. Висновок про ступінь досягнення запланованої мети, виконання завдань та результативних показників головним розпорядником**

Запланованої мети не досягнуто повною мірою, з огляду на те, що відповідно до вимог чинного законодавства США, проектно-кошторисна документація, необхідна для спорудження у м.Вашингтон пам'ятника жертвам Голодомору 1932-1933 рр. в Україні, потребує проходження низки узгоджувальних процедур, у 2011 р. було лише частково забезпечено проведення зазначених процедур. Завершити необхідні роботи планується у 2012 році.

Крім того, з огляду на реальну кількість осіб, які набули статусу закордонного українця, у 2011 р. було виготовлено лише 755 посвідчень закордонного українця із запланованих 2778.

**Заступник Міністра – керівник апарату**



(підпис)

**П.А. Клімкін**  
(ініціали та прізвище)

**ІНФОРМАЦІЯ**  
**про досягнення запланованої мети, завдань та результативних показників**  
**головним розпорядником коштів державного бюджету в межах бюджетних програм**  
**у 2011 році**

**1. Державний комітет телебачення і радіомовлення України (170)**  
 (найменування головного розпорядника коштів державного бюджету) (КВК)

**2. Мета діяльності (місія) головного розпорядника**

Реалізація державної політики у сфері телебачення і радіомовлення, інформаційній та видавничих сферах, поліграфії.

**3. Показники, що характеризують стан використання бюджетних коштів**

	Обсяги бюджетних асигнувань			Касові витрати		
	Загальний фонд	Спеціальний фонд	Разом	Загальний фонд	Спеціальний фонд	Разом
Видатки (без урахування видатків за рахунок власних надходжень)	775 020,4		775 020,4	702 407,0		702 407,0
Видатки за рахунок власних надходжень	X	123 483,4	123 483,4	X	157 677,2	157 677,2
Надання кредитів						
<b>Всього видатки та надання кредитів</b>	775 020,4	123 483,4	<b>898 503,8</b>	702 407,0	157 677,2	<b>860 084,2</b>

**4. Завдання та досягнуті результати діяльності головного розпорядника**

Найменування	Одиниця виміру	Заплановано	Виконано
1	2	3	4

**Завдання 1**

Показник результату			
Виробництво телерадіопрограм для державних потреб	годин	279 328,0	279 339,2

**Завдання 2**

Показник результату			
Трансляція телерадіопрограм, вироблених для державних потреб	годин	281 997,0	282 008,2

**Завдання 3**

Показник результату			
Загальний тираж книжкової продукції	тис. шт.	277,0	269,5

**Завдання 4**

Показник результату			
Кількість наукових розробок за темами	од.	33,0	34,0

**Завдання 5**

Показник результату			
Кількість книжкових виставок (ярмарок), в яких брала участь Україна	од.	7,0	6,0

**Завдання 6**

Показник результату			
Кількість фахівців яким підвищено кваліфікацію в Укртелерадіопресінституті	чол.	623,0	831,0
<b>Завдання 7</b>			
Показник результату			
Кількість проведених телевізійних шоу та інших музичних заходів	од.	12,0	12,0

**5. Висновок про ступінь досягнення запланованої мети, виконання завдань та результативних показників головним розпорядником**

Державне замовлення на виробництво і трансляцію телерадіопрограм було виконано стовідсотково, крім того державними мовниками було розпочато телемовлення у цифровому форматі. В 2011 році загальний тираж книжкової продукції склав 269,5 тис. шт. Також розроблено 34 наукові розробки за 5 темами. Україна взяла участь в 6 книжкових виставках (ярмарках). Підвищено кваліфікацію 831 фахівцю. Проведено 12 запланованих телешоу та інших музичних заходів. Таким чином, Держкомтелерадіо України у 2011 році виконано державне замовлення у сфері телебачення і радіомовлення, інформаційній та видавничих сферах, поліграфії.

Заступник Голови Держкомтелерадіо  
України

  
(підпис)

**Кравченко Д.В.**  
(ініціали та прізвище)

**ІНФОРМАЦІЯ**  
**про досягнення запланованої мети, завдань та результативних показників**  
**головним розпорядником коштів державного бюджету в межах бюджетних програм**  
**у 2011 році**

**1**                      **Міністерство культури України**                      **(180)**  
(найменування головного розпорядника коштів державного бюджету)                      (КВК)

**2. Мета діяльності (місія) головного розпорядника**

Забезпечення реалізації державної політики у сфері культури національної музейної політики, охорони культурної спадщини, бібліотечної справи, кінематографії, координація діяльності закладів, підприємств та організацій, віднесених до сфери його управління. Проведення культурно-мистецьких заходів спрямованих на піднесення іміджу України у сфері міжнародних культурних зв'язків, популяризація найкращих зразків аматорського мистецтва, висвітлення фестивальних та конкурсних мистецьких заходів, що проводяться в Україні.

**3. Показники, що характеризують стан використання бюджетних коштів**

	Обсяги бюджетних асигнувань			Касові витрати		
	Загальний фонд	Спеціальний фонд	Разом	Загальний фонд	Спеціальний фонд	Разом
Видатки (без урахування видатків за рахунок власних надходжень)	1837288	273848,1	<b>2119869,7</b>	1758096,8	219404,6	<b>1977501,4</b>
Видатки за рахунок власних надходжень	X			X		
Надання кредитів						
<b>Всього видатки та надання кредитів</b>	<b>1837288</b>	<b>273848,1</b>	<b>2119869,7</b>	<b>1758096,8</b>	<b>219404,6</b>	<b>1977501,4</b>

тис.грн.

#### 4. Завдання та досягнуті результати діяльності головного розпорядника

Найменування	Одиниця виміру	Заплановано	Виконано
1	2	3	4
<b><i>Забезпечення реалізації державної політики у сфері культури і мистецтв, державної політики з питань охорони та збереження культурної спадщини України, участь у формуванні та забезпечення реалізації державної політики у сфері вивезення, ввезення та повернення культурних цінностей.</i></b>			
Кількість опрацьованої Мінкультури Кореспонденції (доручень, листів та ін..)	шт.	48851	59825
Кількість опрацьованих Мінкультури проектів нормативно-правових актів	шт.	3238	3394
Кількість довідок на ввезені в Україну культурних цінностей, що не оголошені в міжнародний розшук видані Державною службою контролю за переміщенням культурних цінностей через державний кордон України.	шт.	50	11
Кількість дозволів на проведення археологічних досліджень виданих Держкультурспадщини.	шт.	500	387
<b><i>Проведення культурно-мистецьких заходів спрямованих на піднесення іміджу України у сфері міжнародних культурних зв'язків, популяризація найкращих зразків аматорського мистецтва, висвітлення фестивальних та конкурсних мистецьких заходів, що проводяться в Україні.</i></b>			
Кількість культурно - мистецьких заходів.	од	240	245
Середні видатки на проведення культурно-мистецьких заходів.	тис.грн	161,1	149,2
<b><i>Збереження мережі національних та державних художніх колективів, концертних і циркових організацій та національних театрів.</i></b>			
Кількість концертів та вистав.	од.	7243	7382
Середні видатки на один концерт, виставу.	тис. грн..	90,3	87,8
<b><i>Здійснення прикладних досліджень у сфері художнього, музичного, театрального та аматорського видів мистецтва, архітектури, збереження історико - культурної спадщини, відродження національних традицій.</i></b>			
Кількість наукових розробок	од	170	181
<b><i>Розвиток та удосконалення системи мистецької освіти. Підготовка висококваліфікованих кадрів у сфері культури і мистецтва ВНЗ I-IV рівнів акредитації. Підготовка кадрів акторської майстерності для національних мистецьких та творчих колективів Підвищення кваліфікації, перепідготовка кадрів та підготовка науково-педагогічних кадрів у сфері культури і мистецтва. Здобуття загальної та спеціальної художньої та музичної освіти у державних навчальних закладах.</i></b>			
Річний приведений контингент студентів ВНЗ I-II рівнів акредитації (держзамовлення)	осіб	580,1	551,9
Витрати на 1 студента	тис. грн	28,1	29,5
Річний приведений контингент студентів ВНЗ III-IV рівнів акредитації (держзамовлення)	осіб	10031,4	9449
Витрати на 1 студента	тис. грн	37,0	39,1

Кількість слухачів, які підвищують кваліфікацію	осіб	3000	3000
Витрати на 1 слухача, який підвищує кваліфікацію	тис. грн	2,1	2,1
Середньорічна кількість аспірантів та докторантів у ВНЗ III-IV рівнів акредитації (держзамовлення)	осіб	642	628
Витрати на підготовку 1 особи науково-педагогічних та наукових кадрів вищої кваліфікації	тис. грн	26,4	25,6
Середньорічна кількість учнів у державних спеціалізованих музичних та художніх школах	осіб	2231	2232
Витрати на 1 учня	тис. грн	26,3	26,0
Середньорічна кількість слухачів студій акторської майстерності	осіб	95	91,7
Витрати на 1 слухача студії акторської майстерності	тис. грн	14,4	14,9
Кількість підготовленої до видання навчально-методичної літератури ( підручники, посібники, навчальні програми тощо)	од.	110	110
Витрати на 1 примірник літератури, підготовленої до друку	тис. грн	5,5	5,5
<b><i>Забезпечення доступності до надбань національної світової історико-культурної спадщини, документів та інформації, сприяння їх професійному та освітньому розвитку. Комплектування та зберігання бібліотечних фондів</i></b>			
Кількість відвідувачів музеїв	тис. чол.	1596	1921,1
Кількість читачів у бібліотеках	тис. чол.	255,7	246,9
Кількість придбання музейних експонатів.	од	115	139
Кількість придбаних книжкових видань	од	1240	55887
<b><i>Реалізація державної політики у сфері кінематографії, підтримка національного фільмовиробництва. Здійснення концертно-мистецьких та культурологічних заходів у сфері кінематографії. Виплата державних премій для підтримки діячів кіномистецтва.</i></b>			
Кількість фільмів за державним замовленням, що фінансувались.	од	65	100
Кількість виданих державних посвідчень на право розповсюдження та демонстрування фільмів	од	4750	11304
Кількість культурно - мистецьких заходів	од	22	15
Середні витрати на виробництво одного фільму за державним замовленням.	тис. грн	1468,8	837,9
Середня вартість одного державного посвідчення на право розповсюдження та демонстрування фільмів.	тис. грн	63,3	237,6
Середні витрати на проведення одного культурно-мистецького заходу	тис. грн	227,3	322,9
Кількість державних премій, що будуть виплачені в 2011 році	од.	1	1
Середній розмір державної премії	тис. грн..	100,0	100,0
<b><i>Проведення заходів пов'язаних з висвітленням історії та вшанування пам'яті.</i></b>			
Кількість заходів	од	3	3
Витрати на проведення одного заходу	тис. грн..	404,8	404,7
<b><i>Забезпечення розвитку історико-культурних заповідників у сфері управління Міністерства</i></b>			



Кількість об'єктів культурної спадщини	од.	661	663
Кількість відвідувачів	тис. чол..	364,3	1443,6
Кількість предметів музейного фонду	тис. од.	834,6	846,5

##### 5. Висновок про ступінь досягнення запланованої мети, виконання завдань та результативних показників головним розпорядником.

Міністерство культури України виконує свої функції, забезпечуючи реалізацію державної політики у сферах культури, мистецтв, охорони культурної спадщини, вивезення, ввезення і повернення культурних цінностей, державної мовної політики, міжнаціональних відносин, релігії та захисту прав національних меншин України, формування державної політики у сфері кінематографії, участь у формуванні та реалізації державної політики в галузі спеціальної освіти у сфері культури і мистецтв. Сприяє соціально-економічному розвитку країни, задоволенню культурних потреб громадян України і українців, що проживають за її межами, рекреаційних потреб громадян України, по забезпеченню свободи творчості людини, реалізації інших прав і свобод у сфері культури і мистецтв.

В 2011 році проводилась діяльність за такими напрямками:

- формування цілісного національного мовно-культурного простору, наповнення його якісним і різноманітним національним культурно-мистецьким продуктом;
- збереження й актуалізація національної культурної спадщини, перетворення її на реальний чинник соціального й економічного розвитку українського суспільства;
- забезпечення інтенсивного розвитку вітчизняних культурних індустрій через формування режиму державного протекціонізму для національного виробника культурних товарів і послуг;

Протягом 2011 року Міністерство культури України бере участь у реалізації державної політики, визначеної законодавством України, щодо вивезення, ввезення, пошуку та повернення, передачі в дар Україні культурних цінностей та здійснює в межах своєї компетенції реалізацію державної політики у сфері охорони культурної спадщини; державне управління та координацію діяльності виконавчої влади у сфері культурної спадщини.

Зокрема Державною службою контролю за переміщенням культурних цінностей через державний кордон України та Державною службою з питань національної культурної спадщини, що діяли у складі МКТ розроблялися та здійснювались заходи, спрямовані на забезпечення виконання міжнародних угод з питань запобігання незаконному переміщенню культурних цінностей,

сприяння їх поверненню державам яким вони належать. Забезпечувалось проведення державної експертизи культурних цінностей, заявлених до вивезення (тимчасового вивезення), та при поверненні після тимчасового вивезення. Здійснювалась участь в межах своєї компетенції у реалізації державної політики у сфері охорони культурної спадщини.

Видавались свідоцтва (довідки) на право вивезення (тимчасового вивезення) культурних цінностей, на 2011 рік було заплановано до видачі 50 довідок на ввезені в Україну культурних цінностей, що не оголошені в міжнародний розшук. Видавались дозволи на проведення археологічної розвідки, розкопок, інших земельних робіт в межах територій, на якій розташовані пам'ятки, та в зонах їх охорони, на охоронюваних археологічних територіях, в історичних ареалах населених місць, а також дослідження решток життєдіяльності людини, що містяться під земною поверхнею, під водою, на 2011 рік було заплановано до видачі 500 дозволів.

В зв'язку з реорганізацією Міністерства та ліквідацією Державної служби контролю за переміщенням культурних цінностей через державний кордон України та Державної служби з питань національної культурної спадщини що діяли у складі МКТ та проведенням організаційних заходів на виконання Указу Президента України від 09.12.2010 р. № 1085 «Про оптимізацію системи центральних органів виконавчої влади» та постанови Кабінету Міністрів України від 28.03.2011р. № 346 «Про ліквідацію урядових органів станом на 01.01.2012 р. видано 11 довідок на ввезені в Україну культурних цінностей, що не оголошені в міжнародний розшук та 387 дозволів на проведення археологічних досліджень.

Міністерство культури України сприяє проведенню культурно-мистецьких заходів спрямованих на піднесення іміджу України у сфері міжнародних культурних зв'язків, популяризація найкращих зразків аматорського мистецтва, висвітлення фестивальних та конкурсних мистецьких заходів, що проводяться в Україні. У 2011 році на здійснення концертно – мистецьких та культурологічних загальнодержавних заходів і державної підтримки регіональних культурних ініціатив та аматорського мистецтва було направлено 32650,3 тис. грн., виходячи з граничного обсягу на відповідний період. Зазначені бюджетні асигнування були направлені на проведення Всеукраїнського конкурсу хорового мистецтва ім. Л.Українки, Міжнародного конкурсу вокалістів ім. І.С. Козловського, Міжнародного телевізійного конкурсу виконавців «Пісні моря», Міжнародного конкурсу ім. А.Б. Солов'яненка, Всеукраїнської виставки – конкурсу «Кращий твір року в галузі народного мистецтва», Всеукраїнського фестивалю «Молоді оперні зірки України», XI Міжнародного фестивалю класичної музики «Сіверські музичні вечори», XXI Міжнародного музичного фестивалю «Музичні прем'єри сезону», Хорового свята до 197-річниці з дня народження Т.Шевченка «Прометей», X Всеукраїнського мистецького свята «Таланти України», XII Міжнародного фестивалю класичної музики «Зірки планети», XXII Міжнародного фестивалю «Київ Музик Фест – 2011», урочистостей з нагоди всеукраїнського дня працівника культури та аматорів народного мистецтва, XX Міжнародного гуцульського фестивалю, Всеукраїнського фестивалю людей з обмеженими фізичними можливостями «Барви життя», Севастопольського міжнародного фестивалю «Війна і мир», Фестивалю народної творчості на Національному Сорочинському ярмарку, заходів з функціонування павільйону «Україна» в рамках Дня Європи в Україні, Київського міжнародного кінофестивалю, Одеського міжнародного кінофестивалю, Міжнародного фестивалю анімаційних фільмів «Крок», Київського міжнародного кінофестивалю «Молодість», забезпечено участь у 61-ому

Берлінському кінофестивалі, 64-ому Канському кінофестивалі, 33-ому Московському кінофестивалі, Міжнародного театрального фестивалю «Золотий лев», творчого вечора кінодраматурга, поета І. Драча до 75 – річчя від дня народження, вшанування пам'яті Тараса Шевченка: 150-річчя з дня смерті та 150 – річчя з часу поховання його в Україні, новорічних культурно-мистецьких заходів за участю Президента України, концертної програми з нагоди Дня захисника Вітчизни, святкового концерту до Міжнародного жіночого дня 8 березня, ювілейного вечора героя України, народного артиста України, лауреата національної премії України ім. Т.Шевченка, композитора О.Білаша «Два кольори», вечора – реквієму «Дзвони Чорнобиля», урочистостей з нагоди 70-річчя від дня народження народного артиста України та Росії В.Кожухаря, святкових заходів до дня Незалежності України, концерту – реквієму з нагоди 70-річчя трагедії Бабиного яру в Україні за участю національної заслуженої капели України «Думка» та національного симфонічного оркестру Ізраїлю, участь України у 54-му Венеціанському Бієнале, тощо.

Розвиток національної кінематографії є одним з найважливіших системних факторів розбудови єдиного загальнодержавного інформаційного простору, відновлення ролі і впливу національного кіномистецтва на формування духовних цінностей українського народу. У 2011 році було завершено такі фільми:

Гайдамака (ф-д) режисера Р. Сінчука, Fata morgana - О. Бортняк, Хронікер на хвилях хроніки та «Укркінохроніки» Н. Патроков, Літописні матеріали-2011, Жінки Мирослава - Д. Сирих, Польові випробування української вдачі - В. Артеменко, Кохати чи вбити (UA) – І. Новак, Таємна свобода – С. Лисенко, Моя країна-Україна - С. Коваль, Звичайна справа (А ви граєте в шахи?) - В. Васянович, Той Що Пройшов Крізь Вогонь - М. Іллєнко.

Щодо здійснення концертно-мистецьких, культурологічних заходів у сфері кінематографії.

У 2011 році було проведено:

- міжнародних українських кінофестивалів «Молодість» (1 450 000 грн), «Крок» (500 000 грн), Одеський міжнародний кінофестиваль (2 000 000 грн.), «Дні документального кіно про права людини» (99 794 грн.), «Золота пектораль»/Трускавець (94 972 грн.)

- всеукраїнських фестивалів «Іванова переберія» (98 440 грн.), «Німі ночі» (50 000 грн.), «Відкрита ніч» (50 000 грн.), «10 Муза» (50 000 грн.), «КіноКімерія» (99 992 грн.)

- творчо обдарованих дітей та молоді «Золоте курча» (50 000 грн.), «Кришталеві джерела» (50 000 грн.)

Оскільки фінансування розпочалося лише у листопаді 2011 року відповідно були внесені зміни до плану проведення концертно-мистецьких та культурологічних заходів у 2011 році. Зменшення кількості заходів з 22 до 15 було зумовлено недофінансуванням програми на суму 7 100 грн.

Крім того, за підтримки Державного агентства України з питань кіно у 2011 р. проведено низку навчальних кіносемінарів та майстер-класів для спеціалістів та творчо обдарованої молоді:

- кінозахід «Сучасна анімація: досягнення, проблеми, перспективи» (96 050 грн.)


- кіносемінар у сфері постпродакшену/Компанія «Кінотур» (99 000 грн.). Мета - ознайомлення кінопрофесіоналів з сучасними технологіями у сфері постпродакшну кіно, створення комп'ютерних спецефектів, виготовлення вихідних кіноматеріалів, цифрова реставрація і зберігання таких матеріалів в архівах

- міжнародний семінар «Майстерня Docudays в Україні» (90 290 грн.). Мета - сприяння розвитку та підвищенню рівня української кінодокументалістики, підтримка молодих кінодокументалістів та сприяння щодо їх залучення до сучасного світового кіно процесу, інтеграції у міжнародний ринок документального кіно, допомогти зустріти однодумців, знайти майбутніх продюсерів та інвесторів.

Задля сприяння створенню й модернізації виробничих потужностей у кіно галузі здійснюється запуск лабораторії з обробки кіноплівки та тиражування фільмокопій в Нац. центрі ім. О. Довженка

Єдина в Україні лабораторія, що надає повний спектр робіт з плівкою - від проявки і копіювання до технологічної реставрації.

**Заступник Міністра культури України –  
керівник апарату**



(підпис)

**О.О. Губіна**  
(ініціали та прізвище)

**ІНФОРМАЦІЯ**  
**про досягнення запланованої мети, завдань та результативних показників**  
**головним розпорядником коштів державного бюджету в межах бюджетних програм**  
**у 2011 році**

1. **Державне агентство лісових ресурсів України** (190 )  
(найменування головного розпорядника коштів державного бюджету) (КВК)

**2. Мета діяльності (місія) головного розпорядника**

Забезпечення проведення в життя державної політики в галузі ведення лісового та мисливського господарства, здійснення управління у цій сфері діяльності, міжгалузева координація та функціональне регулювання питань, віднесених до відання Держлісагентства.

**3. Показники, що характеризують стан використання бюджетних коштів**

	Обсяги бюджетних асигнувань			Касові витрати		
	Загальний фонд	Спеціальний фонд	Разом	Загальний фонд	Спеціальний фонд	Разом
Видатки (без урахування видатків за рахунок власних надходжень)	760527,4		760527,4	723664,1		723664,1
Видатки за рахунок власних надходжень	X	57049,9	27499,5	X	47715,7	21684,7
Надання кредитів						
<b>Всього видатки та надання кредитів</b>	<b>760527,4</b>	<b>57049,9</b>	<b>788026,9</b>	<b>723644,1</b>	<b>47715,7</b>	<b>745348,8</b>

тис.грн.

**4. Завдання та досягнуті результати діяльності головного розпорядника**

Найменування	Одиниця виміру	Заплановано	Виконано
1	2	3	4
<b>Завдання 1: Забезпечення охорони лісів від пожеж, шкідників та хвороб лісу</b>			
Площа, на якій здійснюється авіаційна охорона лісу	тис. га	3550	3550
Протяжність влаштування розривів і мінсмуг	тис. км	51,5	55,8
Площа, на якій проводиться боротьба з шкідниками та хворобами лісу	тис. га	401,8	401,8
<b>Завдання 2: Збільшення лісистості території до науково-обґрунтованого оптимального рівня, забезпечивши поетапне збільшення обсягів створення нових лісів</b>			
Площа, на якій здійснюється лісовпорядкування	тис. га	7238,3	7231,7
Площа, на якій проводяться рубки формування і оздоровлення лісів	га	2982,8	2982,8
<b>Завдання 3: Створення захисних лісових насаджень та полезахисних лісових смуг</b>			
Площа, на якій здійснюється створення захисних лісових насаджень та полезахисних лісових смуг	га	21820	22400
<b>Завдання 4: Збереження природно-заповідного фонду</b>			
Збереження кількості видів рослин, занесених до Червоної книги України	од.	214	214
Збереження кількості видів рослин, занесених до Червоної книги України	од.	223	223
<b>Завдання 5: Здійснення державного управління і контролю у галузі лісового і мисливського господарства</b>			
Кількість відряджень	од.	9000	9000

Кількість перевірок (аудитів)	од.	700	700
<b><i>Завдання 6: Фундаментальні дослідження та прикладні розробки у сфері розвитку лісового господарства</i></b>			
Середньорічні витрати на розробку одної наукової теми	тис. грн.	634,8	634,4
Середні річні витрати на виконання одної наукової теми (проекту)	тис. грн.	390,1	390,1
<b><i>Завдання 7: Підготовка кадрів для лісового господарства</i></b>			
Середньорічна кількість студентів	чол.	5176,8	5176,8

**5. Висновок про ступінь досягнення запланованої мети, виконання завдань та результативних показників головним розпорядником**  
У 2011 році Державне агентство лісових ресурсів України повністю забезпечило проведення в життя державної політики в галузі ведення лісового та мисливського господарства. Завдання та результативні показники виконані в повному обсязі.

Перший заступник Голови

(підпису)

Я.І.Макарчук  
(ініціали та прізвище)

	Обсяги бюджетних асигнувань			Касові витрати		
	загальний фонд	спеціальний фонд	разом	загальний фонд	спеціальний фонд	разом
Видатки (без урахування видатків за рахунок власних надходжень)	11 616 146,9	1 521 782,2	13 137 929,1	11 226 443,4	357 843,7	11 584 287,1
Видатки за рахунок власних надходжень	X	781 117,8	781 117,8	X	767 738,5	767 738,5
Всього видатків	11 616 146,9	2 302 900,0	13 919 046,9	11 226 443,4	1 125 582,2	12 352 025,6



#### 4. Завдання та досягнуті результати діяльності Головного розпорядника

Найменування	Одиниця виміру	Заплановано	Виконано
1	2	3	4
4.1 Забезпечення готовності Збройних Сил України до виконання завдань за призначенням – підготовка військ			
Підготовка батальйонів сухопутного компоненту Об'єднаних сил швидкого реагування (далі – ОСШР)	днів	5	5
Підготовка екіпажів вертольотів сухопутного компоненту ОСШР	годин	30	17
Підготовка екіпажів літаків повітряного компоненту ОСШР	годин	29	17 год 20 хв
Підготовка кораблів у морі	днів	15	20,5
Підготовка морської піхоти	днів	1	1
Підготовка екіпажів літаків морського компоненту	годин	30	30
Підготовка резервістів	осіб	241	203
4.2 Оснащення новими, модернізованими зразками, системами озброєння та військової техніки (далі – ОВТ) і забезпечення їх розвитку			
Модернізація літаків Су-25 з проведенням ремонту за технічним станом	одиниць	2	2
Модернізація літаків ЛІ-39 з проведенням ремонту за технічним станом	одиниць	2	2
Модернізація танків Т-64 до виду БМ “Булат” з проведенням ремонту за технічним станом	одиниць	10	10
Виконання запланованих заходів із закупівлі озброєння, військової та спеціальної техніки, що фінансуються за загальним фондом	відсотків	100	89,9
Закупівля засобів технічного та криптографічного захисту інформації, апаратури та комплексів контролю	одиниць	676	419
4.3 Виконання Плану утримання та розвитку Збройних Сил України на 2011 рік у частині відновлення боєдатності, утримання, експлуатації, ремонту ОВТ			
Кількість ОВТ, стосовно яких здійснено заходи з технічного обслуговування (продовження ресурсу)	одиниць	17 225	8 386
Кількість ОВТ, на яких проведено капітальний ремонт	одиниць	280	267
Кількість літаків (авіаційних двигунів), на яких проведено капітальний ремонт (переведення на експлуатацію за технічним станом)	одиниць	30	24
Кількість кораблів, на яких проведено доковий ремонт	одиниць	5	4

Кількість військово-технічного майна, що придбано для відновлення відповідних запасів	одиниць	1 875	0
Кількість запасних частин, вузлів та агрегатів, які змінені під час експлуатації озброєння та військової техніки	одиниць	129 802	94 158
Кількість вертольотів, на яких проведено капітальний ремонт	одиниць	5	2
<b>4.4 Організація проведення науково-дослідних та дослідно-конструкторських робіт відповідно до затверджених показників державного оборонного замовлення на 2011 рік, організація створення військово-транспортного літака Ан-70, проектування корабля класу "корвет" та розроблення багатофункціонального ракетного комплексу "Сапсан"</b>			
Науково-дослідні та дослідно-конструкторські роботи зі створення нового та модернізації існуючого ОВТ	одиниць	31	30
Нові зразки, прийняті на озброєння	одиниць	3	3
Виконання запланованих науково-дослідних та дослідно-конструкторських робіт відповідно до фінансування за загальним фондом	відсотків	100	100
Виконання запланованих науково-дослідних та дослідно-конструкторських робіт відповідно до фінансування за спеціальним фондом	відсотків	100	1,1
<b>4.5 Оптимізація існуючої структури Збройних Сил України</b>			
Кількість військових частин (підрозділів), у яких проводяться заходи реформування	одиниць	163	163
Перевезення вантажів залізничним та автомобільним транспортом	тис. тонн	45,4	45,4
Перевезення ОВТ	одиниць	3 429	3 429
<b>4.6 Розвиток системи управління Збройними Силами</b>			
Переобладнання пунктів управління	кількість	1	1
Оновлення систем життєзабезпечення стаціонарних пунктів управління	кількість	39	39
Обладнання автоматизованих робочих місць	кількість	145	
Оновлення техніки рухомих пунктів управління	одиниць	12	12
Переведення Збройних Сил України на цифрові засоби зв'язку	відсотків	6	5,2
Забезпечення всіма видами зв'язку	відсотків	100	100
<b>4.7 Перехід до професійних Збройних Сил та підготовка кадрів</b>			
Кількість військовослужбовців військової служби за контрактом	осіб	51 514	47 931
Підготовка (перепідготовка) військовослужбовців військової служби за контрактом	осіб	1 509	1 598
Підготовка військових фахівців	осіб	6252	6252
Підготовка ліцеїстів	осіб	900	900
Підготовка науково-педагогічних кадрів за державним замовленням	осіб	151	145

Підвищення кваліфікації офіцерських кадрів та державних службовців	осіб	4 503	4 503
Пере підготовка офіцерських кадрів та державних службовців	осіб	88	88
Утримання наукових центрів	кількість	10	10
<b>4.8 Медичне забезпечення</b>			
Кількість путівок	одиниць	66 955	67 126
Діагностична та лікувальна апаратура	одиниць	3 140	2 027
Лікування у стаціонарі	осіб	132 000	162 000
Амбулаторне лікування	осіб	1 125 000	1 475 000
<b>4.9 Забезпечення утримання Збройних Сил</b>			
Середньомісячне грошове забезпечення	грн.	3 357,3	4 161,3
Середньомісячна заробітна плата	грн.	3 085,0	2 344,6
Призив громадян на військову службу	осіб	40 000	40 000
<b>4.10 Забезпечення житлом</b>			
Будівництво та придбання квартир	кількість	2 365	820
Сім'ї військовослужбовців, забезпечені орендованим житлом	кількість	275	643
<b>4.11 Міжнародне військово-співробітництво</b>			
Міжнародні двосторонні та багатосторонні заходи	кількість	228	223
Заходи міжнародного наукового та військово-технічного співробітництва	кількість	39	38
Кількість заходів, спрямованих на досягнення цілей партнерства НАТО	кількість	27	36
<b>4.12 Миротворча діяльність</b>			
Кількість місій, в яких Україна бере участь	кількість	5	5
Кількість військовослужбовців, які перебувають у місіях	осіб	449	449
Забезпечення планових ротаций українських миротворчих контингентів	відсотків	100	100
<b>4.13 Верифікаційна діяльність</b>			
Контрольні заходи в Україні	кількість	18	45
Контрольні заходи за кордоном	кількість	17	45
<b>4.14 Утримання, експлуатація, обслуговування казармено-житлового фонду, будівель, споруд та об'єктів, що належать Збройним Силам України</b>			
Обсяг теплопостачання	тис. Гкал.	264,7	231,4
Обсяг водопостачання та водовідведення	тис. куб. м	7 509,9	6 759,8
Обсяги постачання електроенергії	тис. кВт. год.	335 090,5	305 308,3
Обсяги постачання природного газу	тис. куб. м	46 780,3	40 495,2
<b>4.15 Забезпечення живучості та вибухопожежобезпеки баз, складів, арсеналів, ремонт будівель</b>			
Будівництво та ремонт блискавкозахисних споруд	одиниць	199	199
Капітальне будівництво та ремонт охоронних периметрів з оснащенням технічними засобами охорони	км	24	24
Капітальне будівництво та ремонт об'єктів технічних засобів охорони та систем автоматичної пожежної сигналізації, контрольно-пропускних пунктів, систем	одиниць	31	31

раннього виявлення			
Забезпеченість виконання заходів програми			
Забезпечення живучості та вибухопожежобезпеки арсеналів, баз і складів озброєння, ракет і боеприпасів Збройних Сил України	відсотків	100	96
<b>4.16 Утилізація надлишкових ракет і боеприпасів, компонентів ракетного палива</b>			
Утилізація непридатних і надлишкових боеприпасів	тис. тонн	45,3	37,9
Утилізація рідинних компонентів ракетного палива	тонн	4 363	3 186,3
<b>4.17 Охорона військових об'єктів</b>			
Закупівля та встановлення технічних засобів охорони	одиниць	4	4
Обслуговування технічних засобів охорони	одиниць	1	7
Обладнання охоронних периметрів	одиниць	1	1
<b>4.18 Проведення екологічних обмежень, досліджень та природовідновлювальних робіт з очищення ґрунтів і ґрунтових вод від нафтохімічного забруднення</b>			
Кількість об'єктів, на яких буде проведено природо відновлювальні роботи, екологічне обмеження, утилізація радіоактивних відходів	одиниць	22	1
Кількість колишніх військових полігонів, на яких здійснюється очищення від вибухонебезпечних предметів	одиниць	4	2
<b>4.19 Здійснення оплати військових перевезень, ремонту під'їзних колій. Страхування повітряних суден та відповідальність за шкоду, заподіяну третім особам, відшкодування транспортних витрат</b>			
Кількість вагонів, залучених для забезпечення залізничних перевезень ОВТ та матеріально-технічних засобів (під час виконання планових заходів щодо переміщення ОВТ на навчання, ремонтні підприємства тощо)	одиниць	26	26
Ремонт під'їзних залізничних колій та автомобільних доріг військових частин	км	1,9	1,9
Кількість пасажирів (під час виконання планових заходів щодо переміщення особового складу на навчання, з місця призову та до місця звільнення тощо)	осіб	62 474	62 474
<b>4.20 Виховання особового складу</b>			
Кількість закладів культури	одиниць	33	33
Чисельність дітей, що виховуються в дитячих закладах	осіб	1 064	1 064

## 5. Висновок про ступінь досягнення запланованої мети, виконання завдань та результативних показників головним розпорядником

На виконання поставлених перед Міністерством оборони України цілей та завдань протягом року здійснювалися заходи щодо формування і реалізації державної політики з питань національної безпеки у воєнній сфері, сфері оборони і військового будівництва, у галузі оборонного планування, військової освіти та науки тощо, які в цілому виконані.

Державним бюджетом України на 2011 рік було передбачено 13 804,4 млн. грн., у тому числі 11 594,8 млн. грн. – за загальним фондом і 2 209,6 млн. грн. – за спеціальним.

Порівняно з 2010 роком планові призначення Міністерству оборони України були збільшені на 327,3 млн. грн. (10 %).

Видатки за загальним фондом збільшені в порівнянні з 2010 роком на 2 542,0 млн. грн., або на 28,1 %. Це дало можливість збільшити основні напрями видатків на:

448,8 млн. грн. – виплата грошового забезпечення військовослужбовцям (з урахуванням збільшення з 1 листопада 2010 року в середньому на 15 відсотків) та заробітна плата працівникам у розмірах, визначених законодавством;

217,9 млн. грн. – закупівля і модернізація озброєння та військової техніки (у 2010 році виділено 77,1 млн. грн., збільшено в 3,5 раза);

185,7 млн. грн. – відновлення боєздатності і ремонт ОВТ (у 2010 році виділено 4,9 млн. грн., збільшено у 40 разів);

83,4 млн. грн. – забезпечення Збройних Сил зв'язком (у 2010 році виділено 18,5 млн. грн., збільшено в 5,5 раза);

100,0 млн. грн. – утилізація звичайних видів боєприпасів і рідинних компонентів ракетного палива (у 2010 році виділено 20,8 млн. грн., збільшено майже в 6 разів);

35,1 млн. грн. – закупівля медичного обладнання та медикаментів (у 2010 році виділено 95,0 млн. грн., збільшено більш як на 35 %).

У 2011 році забезпечено надходжень до спеціального фонду державного бюджету в сумі 1 114,3 млн. грн., або 50,0 відсотків річного плану. У порівнянні з 2010 роком обсяг надходжень до спеціального фонду зріс на 204,5 млн. грн., або на 25,4 відсотка.

Державне оборонне замовлення у 2011 році профінансовано в обсязі 344,7 млн. грн., або на 35 % запланованого (963,3 млн. грн.). Такий стан фінансування пов'язаний з недофінансуванням з державного бюджету за загальним фондом та невиконанням плану надходження коштів за спеціальним фондом.

Крім цього, неможливість здійснення наприкінці 2011 року платежів на суму 375,7 млн. грн. спричинила неможливість витратити кошти за напрямками:

184,3 млн. грн. – будівництво (придбання) житла;

44,1 млн. грн. – придбання медичного обладнання;  
 29,6 млн. грн. – оплата модернізації танків Т-64Б до типу “Булат”;  
 24,2 млн. грн. – утилізація звичайних видів боєприпасів;  
 22,6 млн. грн. – капітальний ремонт військових об’єктів;  
 17,7 млн. грн. – забезпечення зв’язком та оплата ДКР;  
 12,5 млн. грн. – забезпечення лазне-пральними послугами;  
 6,0 млн. грн. – забезпечення участі в міжнародних миротворчих операціях;  
 4,8 млн. грн. – оплата пально-мастильних матеріалів.

### **Забезпечення готовності Збройних Сил України до виконання завдань за призначенням – підготовка військ.**

Завдання щодо підготовки військ (сил) виконані на 69 % через недофінансування за спеціальним фондом.

### **Оптимізація існуючої структури Збройних Сил України. Розвиток системи управління Збройними Силами. Охорона військових об’єктів.**

Завдання щодо забезпечення заходів реформування військ (сил), приведення системи управління Збройними Силами України у відповідність до сучасних вимог та охорони військових об’єктів у межах виділеного ресурсу виконані в повному обсязі.

У зв’язку з недостатнім фінансовим ресурсом не забезпечено виконання першочергових заходів для створення умов і забезпечення захисту інформації в Міністерстві оборони України та Збройних Силах України на мінімальному рівні, який би відповідав вимогам законодавчих та нормативних документів у сфері охорони державної таємниці та захисту інформації.

Обмежене фінансування за спеціальним фондом не дозволило підготувати території військових містечок для передачі їх місцевим органам влади, знизити загрозу ураження населення України внаслідок підриву на вибухонебезпечних предметах, завершити роботи з будівництва зони фізичного захисту навколо могильника радіоактивних відходів та його подальшої передачі до сфери управління Міністерства надзвичайних ситуацій.

Завдання щодо поступового переходу Збройних Сил до комплектування на професійній основі у цілому виконано.

Так, протягом 2011 року на військову службу за контрактом прийнято 6 102 особи, що на 531 особу більше, ніж у 2010 році. Водночас стан фінансування потреб Збройних Сил України негативно впливає на рівень мотивації громадян до проходження військової служби за контрактом та не дозволяє реально впливати на стан комплектування військ (сил). Наслідком зазначеного є висока плінність кадрів та залишення показників укомплектованості військовослужбовців військової служби за контрактом практично без змін (47 931 особа).

**Виконання Плану утримання та розвитку Збройних Сил України на 2011 рік у частині відновлення боєздатності, утримання, експлуатації, ремонту ОБТ.**

Заходи щодо відновлення боєздатності озброєння та військової техніки в межах виділеного фінансового ресурсу виконані в повному обсязі, за винятком заходів, які не виконані через те, що не були профінансовані за спеціальним фондом бюджету.

Крім того, оскільки на кінець 2011 року не було коштів на єдиному казначейському рахунку в місцевих органах Державної казначейської служби України та не були здійснені платежі за зареєстрованими фінансовими зобов'язаннями за виконані заходи з відновлення боєздатності озброєння та військової техніки, станом на 1 січня 2012 року за загальним фондом утворилася бюджетна кредиторська заборгованість у сумі 4 370,3 тис. грн.

### **Забезпечення житлом.**

З метою реалізації державної політики з питань національної безпеки у сфері військового будівництва у 2011 році було заплановано отримати 2 365 квартир, з яких отримано 820, або 35 %.

Незважаючи на те, що Міністерству оборони України у 2011 році було відкрито асигнування за загальним фондом у повному обсязі, Державною казначейською службою України платежі за договорами на будівництво та придбання житла на суму 184,3 млн. грн. своєчасно та в повному обсязі не здійснено, що спричинило виникнення бюджетної кредиторської заборгованості.

Так, за обліковими даними, кредиторська заборгованість Міністерства оборони за виконані роботи та отримані квартири станом на 1 січня 2012 року становить 112,9 млн. грн.

Обмежений обсяг фінансового ресурсу за бюджетною програмою КПКВ 2101190 не дозволив здійснити фінансування об'єктів, передбачених переліком будівництва. Як наслідок, не введено в експлуатацію об'єкти власного будівництва та недоотримано квартири.

**Утримання, експлуатація, обслуговування казармено-житлового фонду, будівель, споруд і об'єктів, що належать Збройним Силам України.**

Забезпеченість комунальними послугами та енергоносіями у 2011 році становила 77 % нормативної потреби, що призвело до відключення від мереж енергопостачання військових частин та загального напруження серед особового складу під час виконання обов'язків за призначенням.

Крім того, через непроведення в кінці 2011 року видатків органами Державної казначейської служби України станом на 1 січня 2012 року утворилася заборгованість у сумі 20 460,5 тис. грн., що негативно впливає на забезпечення військових підрозділів та призводить до звернень постачальників

і виконавців робіт до суду, зменшення ліміту коштів на 2012 рік, небажання комерційних структур до подальшої співпраці з Міністерством оборони України.

**Здійснення оплати військових перевезень, ремонту під'їзних колій. Страхування повітряних суден та відповідальність за шкоду, заподіяну третім особам, відшкодування транспортних витрат.**

Заходи щодо здійснення оплати військових перевезень, ремонту під'їзних колій, страхування повітряних суден, відшкодування транспортних витрат у 2011 році виконані на 100 відсотків.

### **Виховання особового складу**

Заходи щодо виховання особового складу у 2011 році профінансовано та виконано на 100 відсотків.

### **Медичне забезпечення**

З метою забезпечення лікування, медичного та санаторного-курортного обслуговування особового складу Збройних Сил України, ветеранів військової служби та членів їх сімей, ветеранів війни було залучено 44 медичні установи та 9 військових санаторіїв, фінансування яких здійснювалося за бюджетною програмою КПКВ "Медичне лікування, реабілітація та санаторне забезпечення особового складу Збройних Сил України". Заходи для досягнення зазначеної мети виконані в повному обсязі.

Збільшення показників амбулаторного та стаціонарного лікування пов'язано з високим рівнем захворюваності військовослужбовців на вітряну віспу та краснуху, оскільки в більшості з них немає специфічного імунітету проти цих захворювань, а збудники інфекцій (крапельний механізм передачі) надзвичайно легко поширюються в організованих колективах. Планові профілактичні щеплення проти вітряної віспи загальнодержавним календарем щеплень не передбачені. Крім того, в осередках вітряної віспи та краснухи військовослужбовці відмовляються від щеплень, на що вони мають право відповідно до статті 12 Закону України "Про захист населення від інфекційних хвороб".

**Забезпечення навчального процесу підготовки, перепідготовки та підвищення кваліфікації офіцерських кадрів і державних службовців.**

Завдання щодо забезпечення навчального процесу підготовки, перепідготовки та підвищення кваліфікації офіцерських кадрів і державних службовців, створення та розвитку навчально-матеріальної бази військових навчальних закладів, утримання науково-дослідних установ вищих військових навчальних і вищих навчальних закладів виконані в повному обсязі.



**Оснащення новими, модернізованими зразками, системами озброєння та військової техніки (далі – ОВТ) та забезпечення їх розвитку.**

У межах бюджетних програм КПКВ 2101150, 2101160 виконувалися державні цільові оборонні програми. Фінансування заходів за цими програмами у 2011 році здійснювалося за загальним та спеціальним фондами державного бюджету. Обсяги призначень на заходи з розвитку ОВТ за спеціальним фондом становили 60 % загального обсягу асигнувань, при цьому фактичні надходження коштів до спеціального фонду становили 2,7 % запланованих на 2011 рік.

Крім того, основна сума коштів загального фонду надійшла в IV кварталі, внаслідок чого не вдалося ефективно спланувати фінансування заходів з розвитку ОВТ, що призвело до зростання дебіторської заборгованості на кінець року. Недофінансування за загальним фондом бюджету становило 29 655,3 тис. грн., що не дозволило здійснити попередню оплату (авансування) робіт з модернізації танків Т-64 до виду БМ “Булаг”.

Зазначені проблеми з фінансуванням заходів з розвитку ОВТ не дозволили в повному обсязі виконати заплановані показники державного оборонного замовлення у 2011 році та призвели до:

нефінансування робіт з модернізації літака МиГ-9;

часткового фінансування будівництва корабля класу “корвет”;

досить тривалого виконання договорів розробниками нових зразків озброєння та військової техніки та невідповідності результатів дослідно-конструкторських робіт сучасним вимогам у зв'язку з перенесенням термінів приймання етапів дослідно-конструкторських робіт;

перенесення термінів постачання продукції оборонного призначення (виконання робіт) на 2012 рік у зв'язку з наданням попередньої оплати наприкінці бюджетного року.

**Забезпечення живучості та вибухопожежобезпеки арсеналів, баз і складів озброєння, ракет і боєприпасів Збройних Сил України.**

Заходи щодо забезпечення живучості та вибухопожежобезпеки арсеналів, баз і складів озброєння, ракет і боєприпасів Збройних Сил України в межах виділеного фінансового ресурсу на 2011 рік виконано в повному обсязі за винятком придбання 44 одиниць техніки спеціального призначення та обладнання лабораторного комплексу через нефінансування за спеціальним фондом.

Крім того, оскільки на кінець 2011 року не було коштів на єдиному казначейському рахунку в місцевих органах Державної казначейської служби України та не було здійснено платежі за зареєстрованими фінансовими зобов'язаннями за виконані заходи живучості та вибухопожежобезпеки арсеналів, баз і складів озброєння, ракет і боєприпасів Збройних Сил України,

станом на 1 січня 2012 року за загальним фондом утворилася бюджетна кредиторська заборгованість у сумі 2 542,1 тис. грн.

**Утилізація надлишкових ракет і боєприпасів, компонентів ракетного палива.**

Заплановані на 2011 рік обсяги утилізації непридатних і надлишкових боєприпасів виконано в цілому на 84 %. Заплановані обсяги вивезення меланжу для подальшої утилізації згідно з міжнародним контрактом виконано на 73 %.

**Миротворча діяльність.**

У 2011 році в цілому вдалося здійснити підготовку та утримання миротворчих підрозділів, які виконують поставлені завдання в 5 країнах світу: Косово, Ліберія, Афганістан, Ірак, Молдова.

Також наприкінці року за рахунок перерозподілу наявного фінансового ресурсу вдалося частково здійснити підготовку та оснащення 18 окремого вертолітного загону Місії ООН зі стабілізації в Демократичній Республіці Конго відповідно до Закону України "Про схвалення рішення Президента України щодо направлення миротворчого контингенту для участі України в Місії ООН зі стабілізації у Демократичній Республіці Конго".

Водночас у зв'язку з недофінансуванням на 5 732,6 тис. грн. та невпровадженням платіжних документів органами ДКС України наприкінці року виникла кредиторська заборгованість у сумі 5 681,6 тис. грн.

**Міжнародне військове співробітництво.**

За рахунок фінансового ресурсу, виділеного на забезпечення заходів міжнародного військового співробітництва, у 2011 році вдалося забезпечити:

99 заходів на загальну суму 1 457,8 тис. грн.;


162 заходи двостороннього військового співробітництва на суму 2 566,7 тис. грн.;

105 заходів євроатлантичної та європейської інтеграції на 1 575,2 тис. грн.;

службову діяльність 7 офіцерів багатонаціональних органів військового управління;

92 заходи верифікаційної діяльності.

Директор Департаменту фінансів  
Міністерства оборони України  
генерал-лейтенант



І.Ю.МАРКО

**ІНФОРМАЦІЯ**  
**про досягнення запланованої мети, завдань та результативних показників**  
**головним розпорядником коштів державного бюджету в межах бюджетних програм**  
**у 2011 році**

**1. Міністерство освіти і науки, молоді та спорту України** (220)  
(найменування головного розпорядника коштів державного бюджету) (КВК)

**2. Мета діяльності (місія) головного розпорядника**

Метою діяльності Міністерства освіти і науки, молоді та спорту України

- забезпечення реалізації права кожного громадянина на освіту за Конституцією України, яка передбачає доступність дошкільної, професійно-технічної, вищої, повної загальної середньої освіти та її обов'язковість;
- забезпечення розвитку освітнього, наукового та науково-технічного потенціалу України;
- визначення перспектив пріоритетних напрямків розвитку у сфері освіти, наукової, науково-технічної, інноваційної діяльності та інтелектуальної власності;
- забезпечення інтеграції вітчизняної освіти і науки у світову систему із збереженням і захистом національних інтересів;
- запровадження зовнішнього оцінювання та моніторингу якості освіти, реалізуючи рівний доступ громадян до вищої освіти, гарантований Конституцією України;
- підвищення якості загальної середньої освіти.

Реалізація державної політики у сфері інтелектуальної власності, організаційне забезпечення охорони прав на об'єкти інтелектуальної власності, створення умов, які забезпечать належний захист прав інтелектуальної власності на рівні, що відповідає міжнародним нормам.

Головними завданнями є : забезпечення функціонування державної системи правової охорони інтелектуальної власності та заходи, пов'язані з охороною прав на інтелектуальну власність, державна реєстрація авторського права на твір і договорів що стосуються права автора на твір, виготовлення та розповсюдження контрольних марок для маркування аудіовізуальних творів та фонограм, забезпечення захисту прав інтелектуальної власності УЄФА та її комерційних партнерів.

- Проведення фундаментальних досліджень у вищих навчальних закладах та наукових установах спрямовано на підвищення якості підготовки спеціалістів і наукових кадрів, наукове забезпечення реформування системи освіти, розробки стандартів.

Одержання нових знань про закономірності розвитку природи, суспільства, людини, їх взаємодії.

Підтримка на конкурсній основі фундаментальних наукових досліджень у галузі природничих, технічних і гуманітарних наук, що проводяться науковими установами, вищими навчальними закладами, вченими; провадження діяльності, спрямованої на методичне, організаційне і фінансове забезпечення фундаментальних наукових досліджень; організація і виконання наукознавчих і наукометричних досліджень з питань перспективного розвитку науки в Україні та світі; сприяння науковим контактам і розповсюдження інформації в галузі фундаментальних наукових досліджень, у тому числі закордоном; налагодження та підтримка міжнародного наукового співробітництва в галузі фундаментальних наукових досліджень. Наукова і науково-технічна діяльність, спрямована на одержання і використання знань для практичних цілей.

- Проведення прикладних досліджень і розробок за напрямками науково-технічної діяльності вищих навчальних закладів і наукових установ спрямовано на підвищення якості підготовки спеціалістів і наукових кадрів, наукове забезпечення реформування системи освіти, розробки стандартів, реалізації результатів розробок в різних галузях, підвищення рівня конкурентноздатності вітчизняного наукового продукту. Підготовка кваліфікованих конкурентоспроможних на ринку праці спеціалістів і наукових кадрів, одержання наукового результату, здатного задовольнити потреби економіки України.

- Виконання наукових та науково-технічних розробок за державними цільовими програмами і державними замовленнями Координує виконання таких наукових державних цільових програм:

Державна цільова науково-технічна та соціальна програма "Наука в університетах" на 2008-2020 роки

Метою Програми є забезпечення створення правових, економічних та організаційних умов для активізації наукової діяльності та поглиблення її взаємодії з навчальним процесом в університетах, утворення науково-навчальних центрів на засадах експерименту для підготовки висококваліфікованих фахівців та виконання конкурентоспроможних наукових розробок.

- Присудження та виплата 20 Державних премій України в галузі науки і техніки та 40 премій Президента України для молодих вчених, призначення та виплата стипендій Президента України, Кабінету Міністрів України для молодих вчених.

Виплата державних стипендій видатним діячам освіти відповідно до указу Президента та формування списку претендентів на одержання державних стипендій видатним діячам освіти та подання його на розгляд до Кабінету Міністрів України.

- Головною метою виконання бюджетної програми фінансова підтримка наукових об'єктів, що становлять національне надбання є вирішення організаційних, фінансових та матеріально-технічних питань щодо забезпечення наукової інфраструктури вищих навчальних закладів та належного функціонування та збереження наукових об'єктів, що становлять національне надбання (НН), головним розпорядником бюджетних коштів яких є Міністерство освіти і науки, молоді та спорту України.

- Виконання міжнародних зобов'язань країни за міжнародними договорами з зарубіжними країнами та міжнародними організаціями, які було підписано на міждержавному, міжурядовому та міжвідомчому рівнях.

- Забезпечення медичного обслуговування працівників Науково-дослідного інституту "Кримська астрофізична обсерваторія" та членів їх сімей.

- Участь у міжнародних виставках, форумах та конференціях, знайомство з досвідом закордонних провідних фірм стимулює фундаментальні та прикладні дослідження й розробки, визначає їх рівень до аналогічних розробок світового рівня, а оскільки виставки є найбільш швидким і коротким шляхом для проходження на закордонні ринки наукових, промислових та освіти продуктів, цей досвід слід продовжити та розширювати в інтересах економіки та престижу України.

Основною метою діяльності Державної служби молоді та спорту України є забезпечення реалізації державної політики з питань молодіжній сфері, сфери фізичної культури та спорту; розроблення проектів прогностичних і програмних документів; сприяння розвитку різних видів спорту в Україні.

Проведення зовнішнього незалежного оцінювання навчальних досягнень випускників навчальних закладів системи загальної середньої освіти, які бажають вступити в 2012-2014 роках на навчання до вищих навчальних закладів, здійснення моніторингу якості освіти, шляхом організації та проведення Міжнародного порівняльного дослідження якості природничо-математичної освіти TIMSS 2011 для учнів 8-х класів загальноосвітніх навчальних закладів

### 3. Показники, що характеризують стан використання бюджетних коштів

	Обсяги бюджетних асигнувань			Касові витрати		
	Загальний фонд	Спеціальний фонд	Разом	Загальний фонд	Спеціальний фонд	Разом
Видатки (без урахування видатків за рахунок власних надходжень)	13777854,2		13777854,2	13543814,2		13543814,2
Видатки за рахунок власних надходжень	X	7429733,0	7429733,0	X	6265632,8	6265632,8
Надання кредитів	2949,1	52185,5	55134,6		52185,5	52185,5
<b>Всього видатки та надання кредитів</b>	<b>13780803,3</b>	<b>7481918,5</b>	<b>21262721,8</b>	<b>13543814,2</b>	<b>6317818,3</b>	<b>19861632,5</b>

тис.грн.

#### 4. Завдання та досягнуті результати діяльності головного розпорядника

Найменування	Одиниця виміру	Заплановано	Виконано
1	2	3	4
<b>Завдання 1 Інформатизація та комп'ютеризація загальноосвітніх навчальних закладів</b>			
Придбання навчальних комп'ютерних комплексів для загальноосвітніх навчальних закладів	од.	722	722
Придбання навчальних комп'ютерних комплексів (мобільних) для загальноосвітніх навчальних закладів	од.	357	357
<b>Завдання 2 Придбання шкільних автобусів для перевезення дітей, що проживають у сільській місцевості</b>			
Придбання шкільних автобусів для перевезення дітей, що проживають у сільській місцевості	од.	195	195
Придбання спеціальних шкільних автобусів, у яких обладнано місця для дітей з обмеженими фізичними можливостями на інвалідних візках	од.	14	14
<b>Завдання 3 Забезпечення функціонування державної системи правової охорони інтелектуальної власності та заходи, пов'язані з охороною прав на інтелектуальну власність</b>			
Кількість штатних одиниць	од.	53	37
Кількість отриманої та опрацьованої кореспонденції	од.	15000	18779
Кількість розглянутих звернень, заяв, скарг громадян	од.	150	173
Кількість проведених перевірок суб'єктів господарювання, які використовують в своїй діяльності об'єкти права інтелектуальної власності	од.	500	629
<b>Завдання 4 Державна реєстрація авторського права на твір і договорів що стосуються права автора на твір</b>			
Кількість реєстрацій авторського права та договорів, які стосуються права автора на твір	од.	5000	5547
<b>Завдання 5 Виготовлення та розповсюдження контрольних марок для маркування аудіовізуальних творів та фонограм</b>			
Кількість виготовлених та розповсюджених марок	тис.од.	26250,0	15271,7
<b>Завдання 6 Заходи, пов'язані з забезпеченням захисту прав інтелектуальної власності УЄФА та її комерційних партнерів.</b>			
Кількість заявок, яким проведена експертиза, на об'єкти інтелектуальної власності УЄФА, виявлення заявок що суперечать будь-якій заявці або реєстрації УЄФА та ухвалення відповідного рішення	од.	110	32

**Завдання 7. Створення умов для інтелектуального самовдосконалення молоді, творчого розвитку особистості, утвердження патріотизму, духовності, моральності та формування загальнолюдських цінностей, пропаганда та формування здорового способу життя, створення сприятливого середовища для забезпечення зайнятості молоді, інтеграція українських молодіжних організацій до відповідних європейських та світових організацій**

1. Відсоток молоді, залученої до заходів, спрямованих на створення умов для самовдосконалення молоді, творчий розвиток особистості, утвердження патріотизму, духовності, моральності та формування загальнолюдських цінностей від загальної кількості молоді в Україні	<b>відс.</b>	1,6	2,3
2. Відсоток молоді, залученої до заходів, спрямованих на професійну орієнтацію та вирішення питання зайнятості молоді від загальної кількості молоді в Україні	<b>відс.</b>	1,1	1,6
3. Відсоток молоді, з якою проведено роботу з профілактики тютюнопаління, алкоголізму, вживання наркотиків, від загальної кількості молоді в Україні	<b>відс.</b>	0,7	1,6

**Завдання 8. Забезпечення підготовки національних збірних команд України та їх участі в Олімпійських, Паралімпійських, Дефлімпійських іграх, чемпіонатах світу та Європи, інших офіційних міжнародних змаганнях**

Кількість медалей за 1-3 місця, здобутих українськими спортсменами з олімпійських та неолімпійських видів спорту на офіційних змаганнях міжнародного рівня з олімпійських видів спорту	од.	1 854,0	2 596,0
Кількість медалей за 1-3 місця, здобутих українськими спортсменами на офіційних змаганнях міжнародного рівня з видів спорту для інвалідів	од.	479,0	499,0
Кількість ліцензій на участь в XXX літніх Олімпійських іграх 2012 року, здобутих спортсменами України	од.	310,0	166,0
Кількість ліцензій на участь в XIV літніх Паралімпійських іграх 2012 року, здобутих спортсменами України	од.	76,0	42,0

**Завдання 9. Забезпечення якісного формування складу національних збірних команд України та підвищення їх спортивної майстерності**

Кількість шкіл вищої спортивної майстерності (ШВСМ)	од.	35,0	34,0
Кількість учнів ШВСМ	осіб	4 120,0	4 198,0
Кількість підготовлених майстрів спорту України з олімпійських видів та неолімпійських видів спорту	осіб	1 526,0	1 843,0
Кількість підготовлених майстрів спорту України міжнародного класу та неолімпійських видів спорту	осіб	273,0	311,0
Кількість підготовлених майстрів спорту України з видів спорту для інвалідів	осіб	55,0	96,0
Кількість підготовлених майстрів спорту України міжнародного класу з видів спорту для інвалідів	осіб	45,0	60,0

**Завдання 10. Забезпечення утримання та розвитку матеріально-технічної бази спорту вищих досягнень**

Кількість баз олімпійської та паралімпійської підготовки, технічний стан яких поліпшився (за рахунок коштів, виділених з державного бюджету)	од.	3,0	3,0
--	-----	-----	-----

<b>Завдання 11. Збільшення чисельності дітей, що займається в дитячо-юнацьких спортивних школах</b>			
Кількість дитячо-юнацьких спортивних шкіл (ДЮСШ)	од.	1 469,0	1 456,0
Кількість спеціалізованих дитячо-юнацьких спортивних шкіл (СДЮШОР)	од.	195,0	189,0
Кількість дитячо-юнацьких спортивних шкіл (ДЮСШ) для інвалідів	од.	27,0	27,0
<b>Завдання 12. Залучення широких верств населення до занять фізичною культурою та спортом</b>			
Відсоток населення, охопленого заходами ВЦФЗН "Спорт для всіх"	відс.	46,9	47,7
Збільшення кількості населення, залученого до заходів ВЦФЗН "Спорт для всіх", у порівнянні з минулим роком	відс.	2,2	4,0
<b>Завдання 13. Наукова теоретична та експериментальна діяльність спрямована на одержання нових знань про закономірності розвитку природи, суспільства, людини, їх взаємозв'язку</b>			
В опублікуванні монографій, нових підручників, навчальних посібників	од.	4017,0	4017,0
В наукових виданнях	тис. грн.	68,0	68,0
В проведенні наукових семінарів та конференцій	од.	240	240
<b>Завдання 14. Наукова і науково-технічна діяльність спрямована на одержання і використання знань для практичних цілей</b>			
Нові види техніки і технологій	тис. грн.	1343,0	1343,0
Кількість друкованих робіт	тис. од.	158,0	158,0
Кількість наукових семінарів і конференцій	од.	169,0	3110,0
Кількість захищених докторських дисертацій	од.	115,0	115,0
Кількість отриманих охоронних документів	од.	1560,0	1560,0
Кількість захищених кандидатських дисертацій	од.	270,0	270,0
<b>Завдання 15. Виконання Державної цільової програми «Наука в університетах» на 2008-2012 роки</b>			
Активізація наукової діяльності на поглиблення її взаємодії з навчальним процесом в університетах; створення сучасної національної наноіндустрії	тис. грн.	7150,0	7150,0
<b>Завдання 16. Забезпечення належного функціонування та збереження об'єктів, що становлять національне надбання</b>			
Кількість наукових об'єктів, що становлять національне надбання	од.	32	32
<b>Завдання 17. Отримання нових наукових знань з природничих та соціогуманітарних наук</b>			
Обсяг виконаних НДР за фундаментальними дослідженнями	тис. грн.	53594,8	53594,8
Обсяг виконаних НДР за прикладними дослідженнями	тис. грн.	4685,3	4685,3
Кількість проведених симпозіумів, конференцій, семінарів	од.	35,0	35,0



### **Завдання 18 Виготовлення випускних документів про освіту**

Кількість документів про освіту, виготовлених на основі фотокомп'ютерних технологій	тис.од.	904,807	820,704
Кількість документів про освіту, виготовлених поліграфічним способом	тис.од.	1265,6	1265,6
Кількість відзнак за успіхи у навчанні	тис.од.	6,4	6,4
<b>Завдання 19 Проведення зовнішнього незалежного оцінювання навчальних досягнень випускників навчальних закладів системи загальної середньої освіти, які бажають вступити в 2011 році на навчання до вищих навчальних закладів</b>			
Кількість осіб, які взяли участь у зовнішньому незалежному оцінюванні	Тис.чол.	312,6	257,3
Кількість проведених тестувань	Тис.од.	1023,3	844,9
Кількість навчальних предметів з яких відбулося тестування Українська мова та література; математика, історія України, біологія, фізика, хімія, географія, російська мова, одна з іноземних мов (за вибором- англійської, німецької, французької, іспанської)	Од.	9	9
Кількість пробних тестувань	Тис.од.	131,4	142,5
Відсоток осіб, які отримали результат зовнішнього незалежного оцінювання	%	100	100
Відсоток учасників зовнішнього незалежного оцінювання, які стали студентами ВНЗ України у 2011 році	%	89	90,7
Відповідність психометричних показників тестів стандартам (коефіцієнт альфа-Кронбаха не менше 0,7), в т.ч.		0,7	*
* українська мова і література: 0,90-0,93; математика -0,89; історія України - 0,85; фізика - 0,8; хімія - 0,93; біологія - 0,81; географія - 0,86; англійська мова - 0,94; іспанська мова - 0,97; німецька мова - 0,95; французька мова - 0,92; російська мова - 0,89 альфа-Кронбаха.			

### **5. Висновок про ступінь досягнення запланованої мети, виконання завдань та результативних показників головним розпорядником**

Міністерством освіти і науки, молоді та спорту України у 2011 році запланована мета досягнута, відповідні завдання та результативні показники передбачені на 2011 рік виконано, в тому числі:

#### **Завдання 1**

На виконання Державної цільової програми впровадження у навчально-виховний процес загальноосвітніх навчальних закладів інформаційно-комунікаційних технологій "Сто відсотків" на період до 2015 року, затвердженої постановою Кабінету Міністрів України від 13 квітня 2011 р. № 494, Державною науковою установою «Інститут інноваційних технологій і змісту освіти» проведено необхідну процедуру закупівлі та укладено відповідні договори на постачання за державні кошти 1079 навчально-комп'ютерних комплексів для загальноосвітніх навчальних закладів, в тому числі шкіл-інтернатів та спеціальних шкіл для дітей-сиріт та дітей, позбавлених батьківського піклування.

Станом на 21.12.2011 року постачання навчально-комп'ютерних комплексів їх кінцевим отримувачам виконано в повному обсязі. Для проведення оплати за поставлені комплекси на розрахунковий рахунок Державної наукової установи «Інститут інноваційних технологій і змісту освіти» направлено кошти: 27.12.2011 – 23893,1 тис. гривень; 29.12.2011 – 52106,9 тис. гривень.

Платіжні доручення для оплати за поставлені комплекси Державною науковою установою «Інститут інноваційних технологій і змісту освіти» були направлені до УДК Подільського району м. Києва 28.12.2011 - на суму 23893,1 тис.грн., 29.12.2011 - на суму 51807,2 тис. гривень.

Однак, станом на 30.12.2011 оплату за зазначеними дорученнями не здійснено, у зв'язку з чим утворилася кредиторська заборгованість у сумі **75700,3** тис. гривень.

**Законом України «Про Державний бюджет України на 2012 рік» від 22.12.2011 р. № 4282-VI видатки на інформатизацію та комп'ютеризацію не передбачені.**

## **Завдання 2**

Відповідні завдання та результативні показники Державної цільової соціальної програми «Шкільний автобус», передбачені на 2011 рік у частині придбання шкільних автобусів для забезпечення безпечного, регулярного і безоплатного перевезення учнів, дітей та педагогічних працівників дошкільних і загальноосвітніх навчальних закладів у сільській місцевості до місця навчання, роботи і додому та спеціальних шкільних автобусів для перевезення учнів і дітей з обмеженими фізичними можливостями на інвалідних візках, виконано у повному обсязі.

## **Завдання 3-6**

Проведені заходи щодо забезпечення ефективного функціонування державної системи правової охорони інтелектуальної власності та забезпечення належного захисту прав інтелектуальної власності на рівні, що відповідає міжнародним нормам.

На виконання Указу Президента України від 9 грудня 2010 р. № 1085 «Про оптимізацію системи центральних органів виконавчої влади» було створено центральний орган виконавчої влади - Державну службу інтелектуальної власності України.

Кількість штатних одиниць скорочено на протязі року на 30%.

Проведено державними інспекторами з питань інтелектуальної власності на 25% більше перевірок суб'єктів господарювання, які використовують в своїй діяльності об'єкти права інтелектуальної власності. За результатами перевірок складено та направлено до суду 282 протоколи про адміністративні правопорушення. Протягом року вилучено більше як 96 тис. примірників контрафактної продукції.

Державною службою інтелектуальної власності здійснено 5547 реєстрацій авторського права та договорів, які стосуються права автора на твір, що на 547 реєстрацій більше від планових показників. Кількість реєстрацій зростає з кожним роком та набуває більшого значення серед авторів, які хочуть захистити свої авторські права на інтелектуальну власність.

Проведено заходи щодо забезпечення виготовлення та розповсюдження контрольних марок для маркування примірників аудіовізуальних творів, фонограм, комп'ютерних програм, баз даних. Кількість заявок, які надходять на виготовлення контрольних марок зменшилась, що пояснюється розвитком нових цифрових технологій та швидким розповсюдженням творів в мережі Інтернет.

По виконанню Державної цільової програми підготовки та проведення в Україні фінальної частини чемпіонату Європи 2012 року з футболу в частині забезпечення захисту прав інтелектуальної власності УЄФА та його комерційних партнерів всього проведено видатків на суму 558, 6 тис.грн., при цьому досліджено 30483 заявки УЄФА та фактично виявлено 6 заявок, що стосуються права інтелектуальної власності УЄФА та 26 заявок, що суперечать іншій заявці або реєстрації УЄФА.

Проведено чотири семінари з питань, що стосуються набуття за захисту прав інтелектуальної власності УЄФА та її комерційних партнерів.

### **Завдання 7-12**

Державна служба молоді та спорту України як відповідальний виконавець у системі головного розпорядника за підсумками року виконувала 19 бюджетних програм. З них 13 програм з розвитку фізичної культури і спорту, 4 програми з реалізації державної політики з питань молоді, сім'ї, 1 програма у сфері освіти, 1 програма "Керівництво та управління". Частина функцій, зокрема, з питань сім'ї та дітей була передана разом в відповідними видатками до Мінсоцполітики наприкінці 2011 року.

Обсяг бюджетних призначень на 2011 рік з урахуванням змін складав **866 774,9** тис. грн., в тому числі по загальному фонду бюджету **866 365,8** тис. грн., по спеціальному фонду бюджету **409,1** тис. гривень.

Нестабільне та неповне фінансування у 4 кварталі 2011 року спричинило до утворення кредиторської заборгованості на загальну суму 8 587,8 тис.грн., в тому числі заборгованість за проведені спортивні заходи з олімпійських та неолімпійських видів спорту – 5 939,3 тис.грн., на підготовку національних збірних команд до 1-х зимових Юнацьких Олімпійських ігор - 893,0 тис.грн., на проведення заходів державної політики з питань молоді – 1 616,2 тис.гривень.

Не зважаючи на вищезначене Держмолодьспорту поставлені завдання виконано, крім того досягнути перевиконання за окремими результативними показниками.

### **Завдання 13-17**

В цілому вдалося виконати у повному обсязі, за рахунок перевищення власних надходжень від запланованих за окремими показниками виникло перевиконання.

### **Завдання 18**

Виготовлення документів про освіту державного зразка та шкільних медалей у 2011 році здійснювалося в межах обсягів, що затверджені постановою Кабінету Міністрів України від 22.06.2011 № 673 «Про державне замовлення на закупівлю товарів, виконання робіт, надання послуг для державних потреб у 2011 році».

Обсяг бюджетного призначення на виконання бюджетної програми «Виготовлення випускних документів про освіту» на 2011 становить **29497,8** тис.грн.

За 2011 рік використано кошти з державного бюджету у сумі 29046,3 тис.грн., в тому числі на виготовлення:


- документів про освіту на основі фотокомп'ютерних технологій – 27 871,1 тис.грн.;
- документів про освіту поліграфічним способом – 1032,3 тис.грн.;
- відзнаки за успіхи у навчанні – 142,9 тис.грн.

За 2011 рік відсоток виконання державного замовлення по відношенню до затверджених обсягів склав у грошовому виразі – 90,8 %.

### **Завдання 19**

Відповідні завдання та результативні показники передбачені на 2011 рік за бюджетною програмою 2201470 «Здійснення зовнішнього оцінювання та моніторинг якості освіти Українським центром оцінювання якості освіти та його регіональними підрозділами" у частині проведення зовнішнього незалежного оцінювання навчальних досягнень осіб, які виявили бажання вступити в 2011 році до вищих навчальних закладів виконано у повному обсязі.

**Заступник Міністра-  
керівник апарату**



**П. М. Куліков**

**ІНФОРМАЦІЯ**  
**про досягнення запланованої мети, завдань та результативних показників**  
**головним розпорядником коштів державного бюджету в межах бюджетних програм**  
**у 2011 році**

1.

**Міністерство охорони здоров'я України**

**230**

(найменування головного розпорядника коштів Державного бюджету)

**2. Основна мета діяльності (місія) головного розпорядника**

Основною метою діяльності МОЗ є забезпечення доступної кваліфікованої медичної допомоги кожному громадянину України, створення умов для формування здорового способу життя, запровадження нових ефективних механізмів фінансування та управління у сфері охорони здоров'я шляхом реалізації державної політики в галузі охорони здоров'я, підвищення якості та доступності медичного обслуговування населення, впровадження обґрунтованих державних гарантій надання населенню безоплатної медичної допомоги, ефективної та прозорої моделі фінансування галузі, удосконалення системи управління галуззю, спрямованої на підвищення рівня здоров'я, поліпшення якості життя і збереження генофонду українського народу.

**3. Показники, що характеризують стан використання бюджетних коштів**

	Обсяги бюджетних асигнувань			Касові витрати		
	Загальний фонд	Спеціальний фонд	Разом	Загальний фонд	Спеціальний фонд	Разом
Видатки (без урахування видатків за рахунок власних надходжень)	6 061 896 619,00	9 607 351,62	6 071 503 970,62	5 698 571 618,40	6 291 499,96	5 704 863 118,36
Видатки за рахунок власних надходжень	X	2 264 217 965,74	2 264 217 965,74	X	1 854 209 859,66	1 854 209 859,66
Надання кредитів	1 848 517,00	-	1 848 517,00	1 483 348,00	-	1 483 348,00
Всього видатки та надання кредитів	6 063 745 136,00	2 273 825 317,36	8 337 570 453,36	5 700 054 966,40	1 860 501 359,62	7 560 556 326,02

#### 4. Завдання та досягнуті результати діяльності головного розпорядника

Найменування	Одиниця виміру	Заплановано	Виконано
<b>1. Забезпечення надання населенню безоплатної медичної допомоги закладами охорони здоров'я.</b>			
Кількість штатних одиниць	од.	25787,5	23822,5
Кількість ліжок у звичайних та стаціонарах денного перебування	од.	10708	10708
Кількість ліжко-днів у звичайних стаціонарах	тис.од.	3433,3	3231
Кількість ліжко-днів у стаціонарах денного перебування	тис.од.	59,1	65,4
Кількість лікарських відвідувань	тис.од.	8983	8716,8
<b>2. Розроблення та виконання державних цільових програм розвитку охорони здоров'я та комплексних заходів, лікування за кордоном громадян України.</b>			
Кількість протитуберкульозних диспансерів	од.	115	115
Кількість установ для діагностики та лікування хворих на СНІД	од.	28	28
Середньорічна кількість пролікованих хворих на туберкульоз	осіб	66160	66160
Середньорічна лілкість хворих на ВІЛ/СНІД, які отримують антиретровірусну терапію	осіб	18328	21096
Середньорічна лілкість хворих які отримують онкопрепарати	осіб	159000	159000
Зниження показника смертності від туберкульозу	відс.	0,5	1
<b>3. Забезпечення санаторно-реабілітаційним лікуванням хворих на туберкульоз, дітей та підлітків з соматичними захворюваннями.</b>			
Кількість штатних одиниць	од.	7362	6999
Кількість ліжок	од.	8611	8611
Кількість ліжко-днів	тис.од.	2630,7	2425,6
Кількість населення, що отримало санаторне лікування	осіб	82282	99138
Завантаженість ліжкового фонду санаторних закладів по туберкульозу	днів	312	287
Завантаженість ліжкового фонду санаторних закладів для лікування дітей та підлітків з соматичними захворюваннями	днів	297	297
<b>4. Забезпечення санітарного та епідемічного благополуччя населення, переорієнтація охорони здоров'я на суттєве посилення заходів з попередження захворювань, запобігання інфекційним захворюванням, зниження ризиків для здоров'я людини</b>			
Кількість установ, які отримують вакцини	од.	27	27
Кількість штатних одиниць	од.	52944	49412,75
Кількість установ, підпорядкованих МОЗ	од.	798	798
<b>2. Забезпечення реалізації державної політики у сфері охорони здоров'я</b>			

<b>1. Формування та реалізація державної політики у сфері охорони здоров'я</b>			
Кількість штатних одиниць центрального апарату МОЗ	од.	313	313
Кількість відряджень працівників МОЗ	од.	693	609
Кількість кореспонденції (доручень, листів), опрацьованих МОЗ	тис.од.	150,3	151
Кількість проектів нормативно-правових актів, підготовлених та опрацьованих МОЗ	од.	3120	3550
Кількість кореспонденції (доручень, листів), опрацьованої в розрахунку на 1 працівника МОЗ	од.	447,3	482,4
Кількість проектів нормативно-правових актів, підготовлених та опрацьованих в розрахунку на 1 працівника МОЗ	од.	4,2	4,8
Відсоток вчасно виконаних доручень	відс.	100	100
<b>2. Керівництво та контроль за діяльністю суб'єктів контролюваних речовин, сертифікація експортно-імпортних операцій з наркотиками, регіональний контроль за наркотиками</b>			
Кількість штатних одиниць Державної служби з контролю за наркотиками	од.	114	54
Кількість виданих ліцензій, на здійснення господарської діяльності з обігу наркотичних засобів, психотропних речовин і прекурсорів	од.	1265	1894
Кількість проведених перевірок суб'єктів господарювання	од.	440	90
Кількість розроблених/ прийнятих законно-нормативних актів на 1 виконавця	од.	2	5,2
Кількість розглянутих звернень, заяв, скарг громадян України одним працівником	од.	250	5,7
Кількість проведених перевірок суб'єктів господарювання, проведених 1 виконавцем	од.	20	30
Відсоток усунення правопорушень, що були виявлені у ході контрольних заходів, у загальному	відс.	100	100
<b>4. Удосконалення кадрової і інноваційної політики та підвищення ефективності використання наукового потенціалу</b>			
<b>1. Задоволення потреби закладів охорони здоров'я у медичних, фармацевтичних та управлінських кадрах.</b>			
Кількість навчальних закладів I - II рівнів акредитації, підпорядкованих МОЗ	од.	6	6
Кількість навчальних закладів III - IV рівнів акредитації	од.	15	15
Середньорічна кількість студентів денної форми навчання у навчальних закладах I - II рівнів акредитації	осіб	774	747

Середньорічна кількість студентів денної форми навчання у навчальних закладах III - IV рівнів акредитації	осіб	24467	24406
Витрати на 1 студента (приведене середньорічне число студентів) у навчальних закладах I - II рівнів акредитації	грн.	11762	11479
Витрати на 1 студента (приведене середньорічне число студентів) у навчальних закладах III - IV рівнів акредитації	грн.	18904	20226
Відсоток осіб, які отримують диплом молодшого спеціаліста	відс.	100	100
Відсоток осіб, які отримують відповідний документ про освіту	відс.	100	100
<b>2. Підвищення професійного рівня медичних та фармацевтичних працівників, удосконалення системи безперервного підвищення їх кваліфікації.</b>			
Кількість навчальних закладів, підпорядкованих МОЗ	од.	3	3
Середньорічна кількість докторантів	осіб	4	4
Кількість осіб, які підвищили кваліфікацію, навчалися в інтернатурі і магістратурі	осіб	37830	37811
Відсоток осіб, які отримують посвідчення про проходження підвищення кваліфікації	відс.	100	100
Відсоток медичних та фармацевтичних фахівців, які підвищують кваліфікацію, до загальної кількості фахівців	відс.	30	30
<b>3. Створення умов для забезпечення наукового супроводження розвитку галузі охорони здоров'я.</b>			
Кількість наукових установ, підпорядкованих МОЗ, що виконують фундаментальні дослідження у сфері профілактичної та клінічної медицини	од.	26	26
Кількість наукових установ, підпорядкованих МОЗ, що виконують прикладні наукові та науково-технічні розробки	од.	40	40
Кількість науково-дослідних робіт	од.	233	233
Кількість публікацій в наукових виданнях та опублікованих монографій	од.	4609	4168
Кількість клінічних ординаторів	од.	3	3
Витрати на навчання клінічних ординаторів в рік	грн.	72,4	27,0
Кількість зразків колекцій	од.	20944	20944
Відсоток науково-дослідних робіт, які впроваджені в медицині	відс.	100	100
<b>4. Збереження та популяризація історії медицини та функціонування Національної науково-медичної бібліотеки</b>			
Кількість установ зі збереження та популяризації історії медицини, підпорядкованих МОЗ	од.	2	2
Кількість штатних одиниць в установах зі збереження та популяризації історії медицини	од.	117	96
Кількість музейного фонду	тис.од.	34,7	34,9
Кількість установ науково-медичних бібліотек, підпорядкованих МОЗ	од.	1	1
Кількість штатних посад в установах науково-медичних бібліотек	од.	177,5	- 169
Бібліотечний фонд	тис.од.	1511,8	1536




Середньорічна кількість відвідувачів	тис.чол.	109,4	114,6
Кількість читачів	тис.чол.	71	71
<b>5. Проведення раціональної фармацевтичної політики</b>			
<b>1. Підвищення ефективності державного контролю за якістю лікарських засобів і виробів медичного призначення</b>			
Кількість територіальних органів	од.	28	28
Кількість штатних одиниць	од.	827	800
Кількість перевірених об'єктів	од.	13953	11235
Відсоток виявлених фальсифікованих лікарських засобів у загальній кількості заборонених приписами препаратів	відс.	23	18

**5. Висновок про ступінь досягнення запланованої мети, виконання завдань та результативних показників головним розпорядником**

Відповідно до здійсненого аналізу, на підставі планових і фактично досягнутих показників, та незважаючи на обмежений обсяг видатків у 2011 році, мета бюджетних програм, як кінцевий результат, відповідає пріоритетам державної політики у сфері охорони здоров'я і сприяє досягненню стратегічної мети галузі.

Міністр/керівник відомства

(підпис)



Р.О.Моїсєнко

(прізвище та ініціали)

**ІНФОРМАЦІЯ**  
**про досягнення запланованої мети, завдань та результативних показників**  
**головним розпорядником коштів державного бюджету в межах бюджетних програм**  
**у 2011 році**

- |  |              |
|--|--------------|
| <b>1. <u>Міністерство екології та природних ресурсів України</u></b> | <b>(240)</b> |
| (найменування головного розпорядника коштів державного бюджету)      | (КВК)        |

**2. Мета діяльності (місія) головного розпорядника**

Формування і забезпечення реалізації державної політики у сфері охорони навколишнього природного середовища, екологічної та у межах своєї компетенції біологічної, генетичної та радіаційної безпеки, поводження з відходами, пестицидами і агрохімікатами, раціонального використання, відтворення і охорони природних ресурсів (надр, поверхневих та підземних вод, внутрішніх морських вод і територіального моря, атмосферного повітря, лісів, тваринного (у тому числі водних живих ресурсів, мисливських та немисливських видів тварин) і рослинного світу та природних ресурсів територіальних вод, континентального шельфу та виключної (морської) економічної зони України, відтворення та охорони земель, збереження, відтворення і невиснажливого використання біо- та ландшафтного різноманіття, формування, збереження і використання екологічної мережі, організації, охорони та використання природно-заповідного фонду, збереження озонового шару, регулювання негативного антропогенного впливу на зміну клімату та адаптації до його змін і виконання у межах компетенції вимог Рамкової конвенції ООН про зміну клімату та Кіотського протоколу до неї, розвитку водного господарства і меліорації земель, геологічного вивчення та раціонального використання надр, а також у сфері здійснення державного нагляду (контролю) за дотриманням вимог законодавства про охорону навколишнього природного середовища, раціональне використання, відтворення та охорону природних ресурсів.

### 3. Показники, що характеризують стан використання бюджетних коштів

тис.грн.

	Обсяги бюджетних асигнувань			Касові витрати		
	Загальний фонд	Спеціальний фонд	Разом	Загальний фонд	Спеціальний фонд	Разом
Видатки (без урахування видатків за рахунок власних надходжень)	2005908,8	694994,5	2700903,3	1847269,3	502359,5	2349528,8
Видатки за рахунок власних надходжень	X	700644,7	700644,7	X	561123,1	561123,1
Надання кредитів						
<b>Всього видатки та надання кредитів</b>	<b>2005908,8</b>	<b>1395639,2</b>	<b>3401548,0</b>	<b>1847269,3</b>	<b>1063482,6</b>	<b>2910751,9</b>

\* **Примітка.** Надходження коштів по коду доходу 250200 “Інші джерела власних надходжень бюджетних установ” не мають постійного характеру і плануються лише при наявності підстави. На протязі 2011 року надходили кошти по коду доходу 250200. Тому, відповідно до форми річного звіту 4-2Д “Звіт про надходження і використання коштів, отриманих за іншими джерелами власних надходжень”, наданої Державній казначейській службі України, було затверджено кошторисом на рік 6 117,09 тис. грн., касові видатки становили 5 343,068 тис. гривень., по коду доходу 41032400 “Субвенція з місцевого бюджету державному бюджету на виконання програм соціально-економічного та культурного розвитку регіонів” відповідно до форми річного звіту 4-4Д “Звіт про надходження і використання коштів, отриманих на виконання програм соціально-економічного та культурного розвитку регіонів”, наданої Державній казначейській службі України, було затверджено кошторисом на рік 94 490,079 тис. грн., касові видатки становили 72 169,701 тис. гривень.

### 4. Завдання та досягнуті результати діяльності головного розпорядника

Найменування	Одиниця виміру	Заплановано	Виконано
1	2	3	4
<b>Апарат Міністерства екології та природних ресурсів України</b>			
<b>по КПКВК 2401010 «Загальне керівництво та управління у сфері екології та природних ресурсів»</b>			
<b>Здійснення контролю та управління у сфері охорони навколишнього природного середовища, заповідної справи, геодезії, картографії та кадастру, надання послуг та плата за користування і продаж геодезичної інформації</b>			
Кількість проведених семінарів, конференцій	шт.	4	3
Кількість отриманої та опрацьованої кореспонденції (листів, доручень) апаратом міністерства та урядовими органами	шт.	74846	90032
Кількість прийнятих і опрацьованих звітів фінансово-господарської діяльності установ, організацій та державних підприємств, що належать до сфери управління Міністерства	шт.	572	467
Кількість розглянутих звернень, заяв, скарг громадян України	шт.	1947	2020

Кількість розглянутих і підготовлених нормативно-правових актів	шт.	166	212
Кількість проведених інспекційних перевірок Державною службою геодезії, картографії та кадастру	шт.	40	4
<b><i>Здійснення управління у сфері охорони навколишнього природного середовища на відповідній території</i></b>			
Кількість наданих консультацій	шт.	37438	24779
Кількість наданих дозволів на спеціальне використання природних ресурсів ;на спеціальне водокористування в разі використання води з водних об'єктів загальнодержавного значення, на викиди забруднюючих речовин у навколишнє природне середовище; на розміщення та здійснення інших операцій у сфері поводження з відходами територіальними органами	шт.	111349	68800
Кількість отриманої та опрацьованої кореспонденції (листів, доручень) територіальними органами	шт.	241988	280487
Кількість виконаних робіт за договорами	шт.	1563	8922
<b><i>по КПКВК 2401090 "Підвищення кваліфікації та перепідготовка у сфері екології та природних ресурсів"</i></b>			
<b><i>Підвищення кваліфікації та перепідготовка у сфері екології та природних ресурсів</i></b>			
Кількість фахівців, які підвищують кваліфікацію	осіб	4000	3455
Середньорічна кількість слухачів, які здійснюють перепідготовку	осіб	100	100
Кількість спеціалізованих вчених рад	од.	1	1
Кількість дисертацій, які будуть прийняті радами для розгляду	од.	4	4
Кількість дисертацій, які будуть прийняті радами до захисту	од.	4	3
Кількість дисертацій, по яких отримано позитивне рішення ради щодо присудження наукового ступеня	од.	4	2
Кількість розроблених науково-дослідних робіт	од.	30	24
Середньорічна кількість аспірантів, які навчаються без відриву від виробництва	од.	12	12
Середньорічна кількість аспірантів, які навчаються з відривом від виробництва	од.	4	4
Відсоток фахівців, які отримують відповідний документ про освіту (перепідготовка кадрів)	відс.	100	100
Відсоток фахівців, які отримують відповідний документ про освіту (підвищення кваліфікації)	відс.	100	100
<b><i>по КПКВК 2401160 "Заходи із створення і збереження природно-заповідного фонду, ведення кадастрів тваринного і рослинного світу, Червоної книги"</i></b>			
<b><i>Заходи із створення і збереження природно-заповідного фонду, ведення кадастрів тваринного і рослинного світу, Червоної книги</i></b>			
Загальна площа установ природно-заповідного фонду	тис. га	970,2	880,7
Кількість збережених видів рослин, занесених до Червоної книги України	од.	244	244
Кількість збережених видів тварин, занесених до Червоної книги України	од.	164	164
<b><i>по КПКВК 2401270 "Комплексна реалізація державної екологічної політики, здійснення природоохоронних заходів"</i></b>			
<b><i>Міжнародне співробітництво у сфері охорони навколишнього природного середовища</i></b>			

Кількість міжнародних конвенцій та угод, за якими сплачуються внески до бюджетів міжнародних організацій природоохоронного спрямування	од.	22	20
Рівень сплати внесків, що сплачуються до бюджетів міжнародних організацій природоохоронного спрямування відповідно до міжнародних конвенцій та угод	відс.	100,0	100,0
<b><i>Підвищення якості повітря</i></b>			
Кількість природоохоронних заходів, спрямованих на упровадження систем і приладів контролю та оснащення ними пунктів спостереження за забрудненням атмосферного повітря	од.	1	1
Кількість природоохоронних заходів, спрямованих на відображення інформації про стан об'єктів довкілля, в тому числі атмосферного повітря	од.	2	2
Відсоток виконання від запланованих на 2011 рік робіт, направлених на упровадження систем і приладів контролю та оснащення ними пунктів спостереження за забруднення атмосферного повітря та відображення інформації про стан об'єктів довкілля	відс.	100,0	100,0
<b><i>Поводження з відходами та управління небезпечними хімічними речовинами</i></b>			
Обсяг небезпечних хімічних речовин та відходів, у тому числі непридатних до використання пестицидів і агрохімікатів, щодо яких здійснюються заходи поводження з відходами	тонн	8064,2	8064,3
Кількість заходів з будівництва, рекультивації полігонів твердих побутових відходів	од.	3	3
Зменшення рівня неупорядкованого зберігання непридатних до використання пестицидів і агрохімікатів	відс.	41,5	41,5
<b><i>Підвищення якості, охорона та невиснажливе використання вод</i></b>			
Кількість об'єктів, на яких проводиться будівництво систем каналізаційних мереж і споруд на них	од.	1	0
Відсоток виконання робіт з проведення будівництва систем каналізаційних мереж і споруд на них, здійснення яких передбачено за рахунок коштів ДФОНПС, від загальної кошторисної вартості	відс.	62,0	20,2
<b><i>Формування національної екологічної мережі</i></b>			
Кількість здійснених заходів, направлених на збереження біотичного і ландшафтного різноманіття, формування екомережі	од.	6	5
Кількість здійснених заходів, направлених на розроблення проєктів землеустрою, організації території, у т.ч. проєктів лісовпорядкування, оформлення державних актів на право постійного користування землею, встановлення меж у натурі (на місцевості) установ природно-заповідного фонду	од.	31	19
Кількість здійснених заходів, направлених на зміцнення матеріально-технічної бази установ природно-заповідного фонду	од.	26	21
Кількість здійснених заходів, направлених на будівництво, придбання, ремонт, облаштування та реконструкцію приміщень та об'єктів установ природно-заповідного фонду	од.	18	13
Кількість здійснених заходів, направлених на збереження біотичного і ландшафтного різноманіття на територіях та об'єктах природно-заповідного фонду	од.	6	2

Відсоток виконання від запланованих на 2011 рік робіт, направлених на збереження біотичного і ландшафтного різноманіття, формування екомережі	відс.	100,0	100,0
<b>Формування інформаційного простору щодо питань збереження довкілля, екополітики та сталого розвитку, сприяння впровадженню системи екологічної освіти, активне залучення громадськості до вирішення екологічних проблем</b>			
Кількість примірників презентаційної книги до 20-річчя Мінприроди “Міністерство екології та природних ресурсів. 20 років на захисті довкілля” українською та англійською мовами	шт.	1000	1000
Кількість заходів з екологічної освіти	од.	1	1
Рівень виконання заходу із видачі презентаційної книги до 20-річчя Мінприроди	відс.	100,0	100,0
<b>по КПКВК 2401330 “Заходи щодо очистки стічних вод в місті Одесі”</b>			
<b>Будівництво, розширення та реконструкція каналізаційних мереж, що забезпечують відведення стічних вод із забудованої території, на якій вони утворилися внаслідок випадання атмосферних опадів</b>			
Кількість об’єктів, на яких проводиться реконструкція та очистка системи водовідведення зливових та стічних вод	од.	1	1
Рівень виконання робіт з проведення реконструкції та очистки системи водовідведення зливових та стічних вод від загальної кошторисної вартості	відс.	100,0	100,0
<b>по КПКВК 2401450 “Загальнодержавні геодезичні та картографічні роботи”</b>			
<b>Загальнодержавні геодезичні та картографічні роботи</b>			
Кількість геодезичних пунктів, на яких здійснюється комплекс робіт зі створення національної системи геодезичного відліку, забезпечення функціонування та розвитку Державної геодезичної мережі та топографічного картографування	од.	600	874
Площа території, на якій здійснюється комплекс робіт зі створення та оновлення топографічних карт	кв.км	3650,0	3650,0
Відповідність виконаних робіт положенням встановлених інструкцій	відс.	100,0	100,0
<b>по КПКВК 2401460 “Демаркація та делімітація державного кордону”</b>			
<b>Демаркація та делімітація державного кордону</b>			
Довжина лінії державного кордону, з винесення якої на місцевість проводиться комплекс робіт	км	175,0	192,0
Площа прикордонних територій, на якій здійснюється комплекс робіт з її картографування	кв.км	5450,0	3938,0
Площа прикордонних територій, на якій здійснюється її топографо-геодезичний і картографічний моніторинг	кв.км	4600,0	4870,0
Відповідність виконаних робіт вимогам нормативно-технічних документів	відс.	100,0	100,0
<b>Державна служба геології та надр України</b>			
<b>по КПКВК 2404010 «Керівництво та управління у сфері геологічного вивчення та використання надр»</b>			
<b>Утримання та функціонування центрального апарату Державної служби геології та надр України</b>			
Кількість отриманої та опрацьованої кореспонденції (доручень, листів)	шт.	18500,0	8812,0
Кількість розглянутих і підготовлених законодавчо-нормативних актів	шт.	25,0	38,0

Кількість прийнятих і опрацьованих звітів фінансово-господарської діяльності підприємств	шт.	59,0	59,0
<b><i>Забезпечення реалізації державної політики у сфері геологічного вивчення та використання надр</i></b>			
Кількість виданих спеціальних дозволів (ліцензій)	шт.	1040,0	876,0
Кількість проведених перевірок надрокористування	шт.	1545,0	1606,0
Відсоток вчасно виконаних доручень (листів) до їх загальної кількості	відс.	100,0	100,0
<b><i>по КПКВК 2404020 "Розвиток мінерально-сировинної бази, в тому числі буріння артезіанських свердловин"</i></b>			
<b><i>Геологічне вивчення надр</i></b>			
Геологічне довивчення площ масштабу 1:200000	кв. км	13900,0	13900,0
Гідрогеологічне довивчення площ масштабу 1:200000	кв. км	9400,0	9400,0
Геологічна зйомка на шельфі масштабу 1:200000	кв. км	2700,0	2700,0
Підготовка геофізичних основ під ГДП-200 і ГДП-50	кв. км	3700,0	3700,0
Видання комплектів Державної геологічної карти масштабу 1:200000	комплект	7,0	7,0
Геологопрогнозне картування масштабу 1:50000 (1:25000)	кв. км	900,0	900,0
Геологопрогнозне картування масштабу 1:200000	кв. км	500,0	500,0
<b><i>Проведення пошукових та розвідувальних робіт і одержання приросту перспективних ресурсів і запасів корисних копалин</i></b>			
Підготовка перспективних нафтогазових об'єктів	од.	6,0	4,0
Прогнозні ресурси умовного палива на перспективних нафтогазових об'єктах	млн. тонн ум. пал	22,0	22,3
Вивчена площа перспективних нафтогазових об'єктів	кв. км	30,0	78,6
Приріст запасів нафти і газового конденсату	млн. тонн	0,5	0,5
Приріст запасів природного газу	млрд. куб. м	3,0	3,2
Приріст запасів кам'яного вугілля	млн. тонн	7,0	6,5
Приріст запасів бурого вугілля	млн. тонн	1,0	1,0
Приріст ресурсів золота	ум. од.	40,0	-
Приріст запасів урану	ум. од.	0,5	0,5
Приріст запасів метану вугільних родовищ	млрд. куб. м	0,5	0,5
Приріст запасів фосфоритів	млн. тонн	1,0	-
Приріст запасів п'єзокварцової сировини	кг	200,0	200,0
Приріст запасів бурштину	кг	1000,0	1341,4
Приріст запасів підземних питних вод	тис. куб. м (на рік)	2300,0	2868,9
Приріст запасів титану, TiO2	ум. од.	2,0	3,8
Приріст запасів нікелю	млн. тонн	0,1	0,1
Приріст ресурсів рідкоземельних металів	ум. од.	0,1	0,1

Приріст ресурсів глин вогнетривких та бентонітових	млн. тонн	5,0	5,1
Приріст запасів ставроліту	млн. тонн	1,0	1,1
Відповідність виконання робіт вимогам інструкцій	відс.	100,0	100,0
<b>Державна екологічна інспекція України</b>			
<b>по КПКВК 2405010 «Керівництво та управління у сфері екологічного контролю»</b>			
<b>Здійснення контролю та управління за додержанням вимог природоохоронного законодавства</b>			
Кількість проведених семінарів, конференцій тощо Державною екологічною інспекцією України	шт.	10	29
Кількість отриманої та опрацьованої кореспонденції (доручень, листів) Державною екологічною інспекцією України	шт.	16900	20414
Кількість розглянутих звернень, заяв, скарг громадян України працівниками Державної екологічної інспекції України	шт.	840	1020
Кількість проведених інспекційних перевірок Державною екологічною інспекцією України	шт.	100	92
Кількість розглянутих і підготовлених нормативно-правових актів працівниками Державної екологічної інспекції України	шт.	14	22
<b>Здійснення державного контролю за додержанням вимог законодавства про охорону навколишнього природного середовища на відповідній території</b>			
Кількість проведених інспекційних перевірок на відповідних територіях	шт.	85364	86987
Сума стягнутих штрафів	тис. грн.	14713,0	15733,3
Сума коштів, стягнутих за пред'явленими претензіями та позовами за екологічні збитки	тис. грн.	41768,0	100814,0
Кількість випадків призупинення виробничої діяльності	шт.	2817	2791
Об'єм вантажу, що проходить радіологічний контроль в пунктах пропуску через державний кордон та в зоні діяльності внутрішніх митниць	тис. тонн.	208396,3	187609,6
Об'єм вантажу, що проходить екологічний контроль в пунктах пропуску через державний кордон та в зоні діяльності внутрішніх митниць	тис. тонн.	195992,4	208105,2
Кількість наданих консультацій	шт.	10790	1967
<b>по КПКВК 2405020 “Зміцнення матеріально-технічної бази і методологічне забезпечення Державної екологічної інспекції та її територіальних органів”</b>			
<b>Розроблення екологічних стандартів і нормативів, проведення наукових досліджень</b>			
Кількість заходів із розроблення методик щодо вдосконалення системи інструментально-лабораторного контролю	од.	10	10
Рівень впровадження розроблених методик щодо вдосконалення системи інструментально-лабораторного контролю	відс.	100,0	100,0
<b>Зміцнення матеріально-технічної бази і методологічне забезпечення Державної екологічної інспекції та її</b>			



<b>територіальних органів</b>			
Кількість приладів радіаційного контролю, що планується придбати	од.	44	44
Кількість плавзасобів (швидкісних катерів), що планується придбати	од.	3	3
<b><u>Національна комісія з радіаційного захисту населення України</u></b>			
<b><i>по КПКВК 2406010 «Керівництво та управління у сфері радіаційного захисту населення»</i></b>			
<b><i>Участь у розробленні та запровадженні в Україні основних концепцій, принципів, норм, правил, стандартів та заходів протирадіаційного захисту людини</i></b>			
Кількість проведених засідань Комісії	од.	4	4
Кількість підготовлених нормативно-правових актів	од.	20	20
Кількість отриманої та опрацьованої кореспонденції (доручень, листів)	од.	80	80
Кількість напрацьованих рекомендацій	од.	20	20
<b><u>Державне агентство водних ресурсів України</u></b>			
<b><i>Координація та спрямування діяльності водогосподарських організацій у напрямках забезпечення виконання бюджетних програм, відповідальним виконавцем яких є Держводагентство</i></b>			
кількість водогосподарських організацій	шт.	233	233
<b><i>Розробка наукових технологій та їх впровадження з метою забезпечення ефективного функціонування водогосподарсько-меліоративного комплексу</i></b>			
кількість розробок, нормативно-правових та нормативно-технічних документів	шт.	18	21
<b><i>Підвищення кваліфікації керівників та спеціалістів водогосподарських організацій, державних службовців в обов'язках державних вимог за категоріями</i></b>			
кількість фахівців, які підвищують кваліфікацію	чол.	3500	3100
<b><i>Ведення державного моніторингу поверхневих вод, водного кадастру, паспортизація, управління водними ресурсами</i></b>			
кількість вимірювань показників якості поверхневих вод	шт.	105976	113607
кількість виготовлених щорічників водокористування по басейнах річок	шт.	28	28
Кількість зустрічей з виконання міжурядових угод про співробітництво у галузі водного господарства на прикордонних водах	шт.	49	47
<b><i>Захист від шкідливої дії вод сільських населених пунктів та сільськогосподарських угідь</i></b>			
захищено садиб	шт.	51936	51936
захищено площ сільськогосподарських угідь	тис.га	206	206
<b><i>Забезпечити подачу води на зрошення</i></b>			
площа поливу зрошуваних земель з державних точок водовиділу	тис.га	509,1	509,1
<b><i>Забезпечення подачі води у маловодні регіони</i></b>			

кількість води, поданої у маловодні регіони	тис.куб.м	1500000	2183176,8
<b>Здійснення водовідведення та регулювання водно-повітряного режиму</b>			
площа осушених земель	тис.га	2860,7	2868
<b>Ведення моніторингу за гідрогеолого-меліоративним станом меліорованих земель та прилеглих до них територій та населених пунктів</b>			
площа, на якій здійснюється моніторинг	тис.га	4800	5276
<b>Захист території та населених пунктів від підтоплення у зоні дії Дніпровського каскаду водосховищ</b>			
обсяг води, перекачаної насосними станціями захисних споруд Дніпровського каскаду водосховищ	тис.куб.м	1600000	1136000
<b>Першочергове забезпечення населених пунктів централізованим водопостачанням</b>			
будівництво магістральних водопроводів сільськогосподарського призначення	км.	-	-
забезпечення питною водою населених пунктів	шт.	-	-
паспортизація джерел та об'єктів водопостачання	шт.	6	6

#### **5. Висновок про ступінь досягнення запланованої мети, виконання завдань та результативних показників головним розпорядником**

Як видно із показників, наведених у пункті 4, Міністерство у цілому забезпечило виконання та перевиконання запланованих на 2011 рік показників. Невиконання запланованих показників пояснюється стислими строками для проведення тендерних процедур, особливостями проведення видатків органами Державної казначейської служби України наприкінці звітного періоду, відсутністю домовленості з Російською Федерацією про здійснення демаркації українсько-російського державного кордону.

Невиконання запланованих показників Держводагентства по кількості фахівців, які підвищують кваліфікацію та кількості зустрічей з виконання міжурядових угод про співробітництво у галузі водного господарства на прикордонних водах пояснюється подорожчанням видатків на проїзди, що не дозволило в межах виділених асигнувань здійснити заплановані виїзди. Невиконання запланованого показника по обсягам води, перекачаної насосними станціями захисних споруд Дніпровського каскаду водосховищ пояснюється погодними умовами, за яких відпала необхідність перекачки води у запланованих обсягах, що у свою чергу дозволило зекономити кошти для подачі води у маловодні регіони.

Заступник Міністра – керівник апарату

(підпис)

**Д.Д. Мормуль**  
(ініціали та прізвище)

**ІНФОРМАЦІЯ**  
**про досягнення запланованої мети, завдань та результативних показників**  
**головним розпорядником коштів державного бюджету в межах бюджетних програм**  
**у 2011 році**

**1. Міністерство соціальної політики України** (250)  
 (найменування головного розпорядника коштів державного бюджету) (КБК)

**2. Мета діяльності (місія) головного розпорядника**

Формування та забезпечення реалізації державної політики у сферах зайнятості населення та трудової міграції, трудових відносин, соціального захисту населення, з питань сім'ї та дітей, а також захисту прав депортованих за національною ознакою осіб, які повернулися в Україну.

**3. Показники, що характеризують стан використання бюджетних коштів**

	Обсяги бюджетних асигнувань			Касові витрати		
	Загальний фонд	Спеціальний фонд	Разом	Загальний фонд	Спеціальний фонд	Разом
Видатки (без урахування видатків за рахунок власних надходжень)	59 226 575,0	3 975 521,0	63 202 096,0	59 082 762,3	3 918 815,1	63 001 577,4
Видатки за рахунок власних надходжень	X	46 191,1	46 191,1	X	43 279,6	43 279,6
Надання кредитів						
<b>Всього видатки та надання кредитів</b>	<b>59 226 575,0</b>	<b>4 021 712,1</b>	<b>63 248 287,1</b>	<b>59 082 762,3</b>	<b>3 962 094,7</b>	<b>63 044 857,0</b>

тис.грн.

**4. Завдання та досягнуті результати діяльності головного розпорядника**

Найменування	Одиниця виміру	Заплановано	Виконано
1	2	3	4
<i>Забезпечення формування та реалізації державної соціальної політики, у сфері нагляду за додержанням законодавства про працю та у сфері соціального захисту інвалідів і ветеранів</i>			


Кількість бюджетних програм, головним розпорядником яких визначено Міністерство	шт.	41	44
Кількість проведених конференцій, семінарів	шт.	2	88
Відсоток вчасно виконаних доручень	відс.	100,0	100,0
Кількість перевірених підприємств та організацій	од.	28 655	36 942
Кількість притягнених до відповідальності посадових осіб	чол.	25 250	48 101
Відсоток усунених порушень за результатами проведених перевірок Держпраці, Фондом соціального захисту інвалідів та Комісією з питань діяльності підприємств та організацій ГОІ	відс.	100,0	100,0
<b><i>Забезпечення соціального захисту інвалідів</i></b>			
Кількість інвалідів, яким проведено реабілітаційні заходи та надано протезно-ортопедичну допомогу	чол.	950	1 074
Кількість дітей-інвалідів, яким проведено реабілітаційні заходи та надано протезно-ортопедичну допомогу	чол.	550	929
Чисельність інвалідів, забезпечених санаторно-курортним лікуванням	чол.	12 138	11 904
Кількість громадських організацій інвалідів, які отримують державну фінансову підтримку	од.	21	21
Забезпеченість окремих категорій населення України технічними засобами реабілітації	відс.	43,6	43,6
Питома вага забезпечення технічними засобами реабілітації, виготовленими за новими технологіями	відс.	57,5	59,9
Кількість інвалідів, яким надана матеріальна допомога	чол.	10 342	10 316
Рівень забезпечення придбаним житлом інвалідів – працівників УТОГ та УТОС	відс.	0,9	1,1
<b><i>Забезпечення соціального захисту ветеранів</i></b>			
Кількість реалізованих путівок для ветеранів війни	шт.	21 697	21 779
Кількість громадських організацій ветеранів, які отримують державну фінансову підтримку	од.	20	20
Кількість урочистих заходів з увічнення Перемоги у Великій Вітчизняній війні	од.	5	5
Рівень забезпечення разовою грошовою допомогою ветеранів війни	відс.	100,0	100,0
Рівень забезпечення довічними державними стипендіями	відс.	100,0	100,0
Рівень забезпечення житлом воїнів-інтернаціоналістів	відс.	0,8	0,4
<b><i>Забезпечення соціального захисту інших категорій населення</i></b>			
Відсоток жінок, яким присвоєно почесне звання України „Мати-героїня” та виплачено одноразову винагороду	відс.	100,0	98,1
Збільшення кількості дітей-сиріт та дітей, позбавлених батьківського піклування, влаштованих у прийомні сім'ї та дитячі будинки сімейного типу, у порівнянні з минулим роком	відс.	8,5	10,7

Кількість непрацюючих малозабезпечених осіб, яким надана одноразова грошова допомога	чол.	2 504	2 456
Середньомісячний розмір відшкодування витрат роботодавця на оплату праці одного безробітного з числа молоді, яка отримала вищу або професійно-технічну освіту, працевлаштованого шляхом надання дотацій роботодавцям	грн.	1906,3	1915,6
Середня кількість отримувачів соціальної допомоги, що отримують послуги за новими технологіями	тис. чол.	3 750	4 200
<b><i>Забезпечення соціального захисту громадян, які постраждали внаслідок Чорнобильської катастрофи</i></b>			
Середній розмір доплат, які пов'язані з нарахуванням заробітної плати, виплати стипендій, надання відпусток громадянам, які постраждали внаслідок Чорнобильської катастрофи	грн.	731,0	731,8
Середній розмір компенсації за продукти харчування громадянам, які постраждали внаслідок Чорнобильської катастрофи	грн.	204,8	207,6
Середній розмір соціальних виплат, компенсацій та допомог сім'ям, які мають дітей та постраждали внаслідок Чорнобильської катастрофи	грн.	80,1	78,8

#### **5. Висновок про ступінь досягнення запланованої мети, виконання завдань та результативних показників головним розпорядником**

Міністерством соціальної політики України протягом 2011 року виконано головні результативні показники бюджетних програм, що дозволило реалізувати основну мету та завдання діяльності, які планувалися на звітний період.

**Заступник Міністра –  
керівник апарату**



**В. Коломієць**

Додаток до листа

від 22.02. 2012р.

№ 13/2-1-278

**ІНФОРМАЦІЯ**  
**про досягнення запланованої мети, завдань та результативних показників**  
**головним розпорядником коштів державного бюджету в межах бюджетних програм**  
**у 2011 році**

1. Державне агентство України з управління державними корпоративними правами та майном (260)  
 (найменування головного розпорядника коштів державного бюджету) (КВК)

2. **Мета діяльності (місія) головного розпорядника**

Реалізація державної політики у сфері управління об'єктами державної власності, в тому числі корпоративними правами держави.

3. **Показники, що характеризують стан використання бюджетних коштів**

	Обсяги бюджетних асигнувань			Касові витрати		
	Загальний фонд	Спеціальний фонд	Разом	Загальний фонд	Спеціальний фонд	Разом
Видатки (без урахування видатків за рахунок власних надходжень)	715753,9	59144,8	774898,7	661452,3	25779,0	687231,3
Видатки за рахунок власних надходжень	X			X		
Надання кредитів	40 000,0		40 000,0	40 000,0		40 000,0
<b>Всього видатки та надання кредитів</b>	<b>755753,9</b>	<b>59144,8</b>	<b>814898,7</b>	<b>701452,3</b>	<b>25779,0</b>	<b>727231,3</b>

тис.грн.

#### 4. Завдання та досягнуті результати діяльності головного розпорядника

Найменування	Одиниця виміру	Заплановано	Виконано
1	2	3	4
<b>Завдання 1: Створення конкурентноздатної продукції (зразків техніки, обладнання, нових технологій та ін.), що забезпечуватиме інноваційний розвиток промисловості та економіки країни.</b>			
Кількість наукових розробок	од.	58	46
Відсоток впровадження наукових розробок	відс.	100	67,0
<b>Завдання 2: Сприяння прискоренню інтеграції України в світове економічне співтовариство, розширення рівня залучених іноземних ділових партнерів до економіки України та просування продукції промислових підприємств України на зовнішні ринки</b>			
Кількість підприємств, які беруть участь у виставкових заходах	од.	32	43
Кількість укладених протоколів про міжнародне співробітництво	од.	11	35
Прогнозне збільшення експорту українських товарів та міжнародні товарні ринки	відс.	15	20
<b>Завдання 3: Збереження власної (унікальної) рудної бази металургійної промисловості, подолання негативних демографічних і соціально-екологічних наслідків та запобігання незворотним процесам у навколишньому природному середовищі Кривбасу.</b>			
Площа земель хвостосховища, яке буде гірничо – технічно рекультивована	га.	6	6
Кількість об'єктів шахт які ліквідуються	од.	5	5
Відсоток гірничо - технічної рекультивації земель	відс.	35,8	35,8
<b>Завдання 4: Реструктуризація гірничо-хімічних підприємств для збереження власної рудної бази хімічної промисловості, подолання негативних демографічних і соціально-демографічних наслідків та запобігання незворотним процесам у зоні діяльності гірничо-хімічних підприємств.</b>			
Завершення проекту ліквідації екологічних наслідків діяльності дочірнього підприємства «Калійний завод «ВАТ «Оріана»	відс.	100	100
Завершення проекту закриття сірчаного кар'єру і відновлення ландшафту в зоні діяльності державного підприємства «Подорожнянський рудник»	відс.	100	100

#### 5. Висновок про ступінь досягнення запланованої мети, виконання завдань та результативних показників головним розпорядником

**Щодо завдання 1:** В 2011 році відбулося проведення наукових досліджень необхідних для розроблення та виготовлення сучасної конкурентоспроможної продукції машинобудівної, хімічної, металургійної, легкої та деревообробної промисловості; вітчизняних аналогів обладнання, нових матеріалів та речовин.

Відповідно до показників, визначених у паспорті і затверджених на 2011 рік було проведено 46 наукових розробок, із них

8 робіт за напрямками з розробки стратегічних питань забезпечення розвитку галузей промисловості, моніторингу та координації розвитку галузей промисловості, інформаційного забезпечення розвитку галузей промисловості, економічні дослідження, та розвитку найбільш конкурентоспроможних напрямків мікроелектроніки в Україні на загальну суму бюджетних коштів 1 597,0 тис.грн.

21 робота за напрямками з розробки нових речовини і матеріалів, інформаційних, комунікаційних, енергоефективних технологій, вдосконаленню раціонального природокористування, в Україні на загальну суму бюджетних коштів 5 788,80 тис.грн.

10 робіт за напрямками з підвищення ефективності роботи підприємств ГМК, зменшення ресурсо- та енергоємності виробництва, підвищення конкурентоспроможності вітчизняної металопродукції на світовому та внутрішньому ринках в Україні на загальну суму бюджетних коштів 1 064,50 тис.грн.

7 робіт за напрямками з освоєння нових видів конкурентоспроможної машинобудівної продукції в Україні на загальну суму бюджетних коштів 3 983,6 тис.грн.

**Щодо завдання 2:** „Ганновер-Мессе” – це найбільша в світі щорічна загальнопромислова виставка-ярмарок, що проводиться в м. Ганновер (Німеччина) з 1949 року.

Ганноверський ярмарок служить показником розвитку світової кон'юнктури. У цих виставках-ярмарках щорічно приймає участь близько 5000 компаній і фірм з більше ніж 60 країн світу, що представляють свою продукцію на експозиційній площі 150000 кв.м.

Україна приймає участь у цій виставці-ярмарку з 1995 року щорічно, формуючи Національну експозицію України. Враховуючи, що „Ганновер-Мессе” це є одночасно 10-12 виставкових заходів по різних напрямкам промислового розвитку, що відбуваються одночасно на одній території, до участі у формуванні експозиції України залучаються Міністерство освіти і науки України, Національна академія наук України, Національне космічне Агентство України. З метою формування у світі інвестиційно-інноваційної привабливості на стендах України також формуються регіональні експозиції та проводиться презентація науково-технічного потенціалу регіонів, окремих інвестиційних проектів.

„Ганновер-Мессе” – це єдина міжнародна загально промислова виставка-ярмарок, де Україна формує Національну експозицію.

У 2011 році експозиція України займала загальну площу 150м<sup>2</sup>. Свої експонати, інноваційні проекти та інвестиційні пропозиції демонстрували 43 підприємства та організації України, які представили 270 вітчизняних експонатів. Зацікавленість з боку відвідувачів виставки, що представляли промислові та ділові кола зарубіжних країн і, насамперед, Німеччини, викликали вітчизняні космічні технології, обладнання для електростанцій і електромереж, металообробні верстати, комплектуючі для будівельної, підйомно-транспортної і сільськогосподарської техніки, прогресивні науково-технологічні розробки інститутів НАН України у сфері медичної техніки і технологій, радіолокаційних приладів, технологій



ефективного використання енергоресурсів. Під час виставки були підготовлені та підписані 35 протоколів про наміри співробітництва.

На Міжнародній виставці «AEROINDIA – 2011» представниками підприємств – учасників було проведено ряд зустрічей та переговорів з учасниками та відвідувачами виставки. Державне підприємство «Антонов» провело презентацію можливості українського авіапрому сімейством нових регіональних реактивних літаків АН-148/158, а також багатоцільовим літаком АН-74. Експлуатанти авіаційної техніки Індії виразили зацікавленість в АН – 148 і АН – 158. Науково – виробнича фірма «Андрон» презентувала лазерну систему формування прицільної марки «Адрос» ФПМ-01КВ для некерованих авіаційних засобів ураження.

Усі проведені виставки сприяли прискоренню інтеграції України в світове економічне співтовариство, збільшенню експортного потенціалу, розширенню рівня залучення іноземних ділових партнерів до економіки країни.

**Щодо завдання 3:** В 2011 році Державним бюджетом України на виконання програми реструктуризації було заплановано та виділено 26 000 000,00 грн.

За рахунок проведеного фінансування Державне підприємство «Кривбасшахтозакриття» виконало наступні природоохоронні заходи:

1. Рекультивація хвостосховища центральної збагачувальної фабрики ш. «Гігант» в складі:
  - Будівництво ставків-відстійників з підвідними та відвідними трубопроводами в об'ємі 2,0 тис. м куб.;
  - Будівництво водовідвідної канами з дорогою для обслуговування ш. "Гігант" довжиною 0,3км;
  - Гірничо - технічна рекультивація на площі 6,0 га.
  - Перекачані 158,3 тис. м<sup>3</sup> поверхових та дренажних вод.

В результаті проведення вказаних робіт зменшена площа територій з якої відбувається запилення міста шламами збагачування залізної руди і відповідно поліпшена екологічна ситуація в центральній частині міста, досягнуто запобігання від підтоплення та порушення роботи швидкісного трамваю (одне з основних транспортних забезпечень міста) та зриву локалізації надлишку високомінералізованих підземних шахтних вод і скид їх в між вегетаційний період в р. Інгулець;

2. Відселення мешканців селища Карнаватка з зони зсуву земної поверхні ш. "Саксагань" в складі:
  - Підготовлені 41 квартира для відселення мешканців;
  - Виплачена компенсація приватним власникам за порушені будівлі та садиби в сумі 122,5 тис. грн.;
  - Знесені 8 домоволодінь в зоні зсуву земної поверхні, з подальшим благоустроєм територій.

Проведення вказаних робіт виконано з метою захисту населення і територій міста від надзвичайних ситуацій техногенного та природного характеру, запобігання виникнення людських жертв;

3. Ліквідовано 5 об'єктів шахт «Гігант», «Саксагань» та «Першотравнева».


Фізична ліквідація об'єктів, які знаходяться в аварійному стані, сприяє безпечній роботі підприємств на прилеглих територіях та виключає виникнення аварійних ситуацій, пов'язаних з саморуйнуванням та людським фактором.

**Щодо завдання 4:** Фінансове забезпечення природоохоронних заходів в зоні діяльності гірничо-хімічних підприємств Львівської та Івано-Франківської областей дозволило утримувати екологічну ситуацію в зоні їх діяльності в безпечному керованому стані. Гірничо-хімічними підприємствами здійснено виконання природоохоронних робіт в частині відновлення природного ландшафту регіону шляхом створення нових водойм, будівництва системи каналів та гідротехнічних споруд і рекультивації порушених виробництвом земель із ліквідацією існуючих хвостосховищ (відвалів) небезпечних відходів.

За рахунок виділених обсягів бюджетного фінансування було закінчено два проекти, а саме: закриття сірчаного кар'єру і відновлення ландшафту в зоні діяльності державного підприємства «Подорожненський рудник» та завершення ліквідації екологічних наслідків діяльності дочірнього підприємства «Калійний завод «ВАТ Оріана». Гірничо-хімічними підприємствами розпочато природоохоронні роботи, якими передбачено будівництво відповідного комплексу гідротехнічної інфраструктури для перетворення техногенних водоймищ і гірничих кар'єрів (рудників) у придатні для використання озера, відновлення самоплиності річкової системи та природного ландшафту в зоні їх діяльності.

---

Міністр/керівник установи  
головного розпорядника  
бюджетних коштів

  
(підпис)

Р.В. Ролесніков  
(ініціали та прізвище)

**ІНФОРМАЦІЯ**  
про досягнення запланованої мети, завдань та результативних показників  
головним розпорядником коштів державного бюджету в межах бюджетних програм  
у 2011 році

**1. Міністерство регіонального розвитку, будівництва та житлово-комунального господарства України**  
(найменування головного розпорядника коштів державного бюджету)

(275)  
(КВК)

**2. Мета діяльності (місія) головного розпорядника**

*Забезпечення реалізації державної політики у сфері удосконалення адміністративно-територіального устрою, будівництва, архітектури, містобудування та житлово-комунального господарства.*

**3. Показники, що характеризують стан використання бюджетних коштів**

Напрямок видатків	Обсяги бюджетних асигнувань			Касові витрати		
	Загальний фонд	Спеціальний фонд	Разом	Загальний фонд	Спеціальний фонд	Разом
Видатки (без урахування видатків за рахунок власних надходжень)	1 920 098,1	88 093,0	2 008 191,1	1 112 038,5	41 021,1	1 153 059,6
Видатки за рахунок власних надходжень	X	17 251,4	17 251,4	X	10 366,4	10 366,4
Надання кредитів	60 000,0	236 725,1	296 725,1	60 000,0	166 404,2	226 404,2
<b>Всього видатки та надання кредитів</b>	<b>1 980 098,1</b>	<b>342 069,5</b>	<b>2 322 167,6</b>	<b>1 172 038,5</b>	<b>217 791,7</b>	<b>1 389 830,2</b>

тис.грн.

**4. Завдання та досягнуті результати діяльності головного розпорядника**

Найменування	Одиниця виміру	Заплановано	Виконано
1	2	3	4
<b>Стратегічна ціль: Забезпечення реалізації державної політики у сфері адміністративно-територіального устрою, будівництва, архітектури, містобудування та житлово-комунального господарства України</b>			
<b>Завдання 1 Забезпечення реалізації державної політики у сфері адміністративно-територіального устрою, будівництва, архітектури, містобудування та житлово-комунального господарства України</b>			
<b>Показник продукту</b>			
1. Кількість затверджених, прийнятих та виданих нормативів державного (національного) рівня у галузі будівництва та промисловості будівельних матеріалів	шт.	170	219
2. Кількість погоджених нормативів у галузі будівництва та промисловості будівельних матеріалів	шт.	165	133
3. Кількість проведених засідань Колегій та НТР	од.	20	18
<b>Показник якості</b>			
1. Відсоток вчасно виконаних доручень	відс.	100	100
<b>Стратегічна ціль: Забезпечення виконання державної науково-технічної політики у сфері будівництва та житлово-комунального господарства, реалізація пріоритетних напрямів діяльності з формування нової житлової політики та реформування житлово-комунального господарства, реалізація положень державних цільових програм</b>			
<b>Завдання 1 Створення нормативно-правової бази та науково-технічного забезпечення у сфері будівництва, містобудування, промисловості будівельних матеріалів та житлово-комунального господарства</b>			
<b>Показник продукту</b>			

1. Кількість укладених угод на виконання науково-технічних розробок	од.	50	62
2. Кількість прийнятих будівельних норм та нормативних документів	од.	132	182
3. Кількість прийнятих будівельних норм та нормативних документів для застосування у сфері житлово-комунального господарства	од.	6	2
<b>Показник якості</b>			
1. Відсоток впровадження науково-технічних розробок	відс.	87,9	73
2. Оновлення науково-технічних розробок на заміну СНиП та СН	відс.	77	81
3. Оновлення науково-технічних розробок на заміну ГОСТ	відс.	81	92
<b>Стратегічна ціль: Реалізація державної політики реформування житлово-комунального господарства, виконання заходів передбачених Загальнодержавною програмою "Питна вода України", забезпечення стабільної діяльності підприємств житлово-комунального господарства з метою надійного забезпечення населення України якісними комунальними послугами, а також поліпшення екологічної ситуації</b>			
<b><u>Завдання 1</u> Будівництво та реконструкція централізованих систем водопостачання та водовідведення, направлених на покращення якості питної води, впровадження локальних та колективних установок доочищення води для питних потреб.</b>			
<b>Показник продукту</b>			
1. Кількість водопровідних очисних споруд, що будуть побудовані та реконструйовані	од.	74	34
2. Кількість водопровідних насосних станцій, що будуть побудовані та реконструйовані	од.	18	10
3. Кількість артезіанських свердловин, що будуть побудовані та реконструйовані	од.	70	50
4. Кількість локальних та колективних установок (пристроїв) доочищення води для питних потреб у місцях її безпосереднього споживання, що будуть впроваджені	од.	454	149
<b>Показник якості</b>			
1. Частка населення, що отримає доступ до цілодобового водопостачання, від загальної його чисельності у конкретному населеному пункті	відс.	70	43
2. Частка населення, що отримає доступ до питної води нормативної якості, від загальної його чисельності у населених пунктах де буде встановлено колективні установки доочищення води для питних потреб	відс.	30	12
<b><u>Завдання 2</u> Створення привабливого інвестиційного клімату та розвитку інфраструктури інвестиційної діяльності для сталого економічного зростання підприємств житлово-комунального господарства</b>			
<b>Показник продукту</b>			
1. Кількість підприємств залучених до проекту	од.	16	16
<b>Показник якості</b>			
1. Відсоток вибраних учасниками проекту коштів позики	відс.	20,6	19,5
<b><u>Завдання 3</u> Удосконалення системи управління житловим фондом, зменшення питомих показників використання енергетичних і матеріальних ресурсів</b>			
<b>Показник продукту</b>			
1. Кількість житлових будинків, в яких буде проведено реконструкцію та капітальний ремонт із застосуванням енергозберігаючих технологій	од.	20	30,7
2. Кількість об'єктів теплопостачання, які буде технічно переоснащено	од.	12,5	13,5
<b>Стратегічна ціль: Надання державної підтримки для будівництва і придбання доступного житла громадянам та забезпечення реалізації Державної програми забезпечення молоді житлом</b>			
<b><u>Завдання 1</u> Надання державної підтримки на будівництво та придбання (в тому числі на умовах пайової участі) доступного житла</b>			
<b>Показник продукту</b>			
1. Кількість громадян, яким надається державна підтримка для будівництва (придбання) доступного житла	чол.	628	792

2. Кількість громадян, яких необхідно забезпечити доступним житлом за рахунок коштів державної підтримки	чол.	230041	229877
<b>Показник якості</b>			
1. Рівень забезпечення громадян доступним житлом	відс.	0,3	0,3
<b><u>Завдання 2</u> Створення Єдиного державного реєстру громадян, які потребують поліпшення житлових умов</b>			
<b>Показник якості</b>			
1. Рівень розробки Єдиного державного реєстру	відс.	100	100
2. Рівень формування Єдиного державного реєстру	відс.	37,6	30
<b><u>Завдання 3</u> Забезпечення часткового покриття витрат молодих сімей по сплаті відсотків за іпотечним житловим кредитом</b>			
<b>Показник продукту</b>			
1. Кількість договорів часткової компенсації, укладених в попередніх роках	од.	9999	9565
2. Кількість договорів на надання пільгових довгострокових кредитів на будівництво (реконструкцію) та придбання житла, укладених в попередніх роках	од.	7527	7504
<b>Показник якості</b>			
1. Рівень повернення наданих пільгових кредитів	відс.	100	100
1. Зменшення кількості позичальників, порівняно з минулим роком	відс.	10	11,2
<b><u>Завдання 4</u> Створення сприятливих умов для розвитку молодіжного житлового будівництва шляхом удосконалення існуючих та створення нових механізмів придбання житла, забезпечення подальшого розвитку системи іпотечного житлового кредитування</b>			
<b>Показник продукту</b>			
1. Кількість кредитів, наданих на будівництво (реконструкцію) та придбання житла	од.	207	184
2. Площа проінвестованого житла	кв.м.	14924,7	12862,5
3. Залучено коштів населення (власні внески)	тис. грн.	3829,8	21080
<b>Стратегічна ціль: Здійснення архітектурно-будівельного та житлово-комунального контролю</b>			
<b><u>Завдання 1</u> Участь у формуванні та реалізації державної політики у сфері архітектури, будівництва житлово-комунального господарства</b>			
<b>Показник продукту</b>			
1. Кількість виданих ліцензій Державною архітектурно-будівельною інспекцією України	шт.	6300	11050
2. Кількість проведених Державною архітектурно-будівельною інспекцією України засідань	шт.	830	1688
3. Кількість розглянутих Державною архітектурно-будівельною інспекцією України нормативно-правових документів	шт.	90	774
4. Кількість виданих Державною архітектурно-будівельною інспекцією України дозволів на виконання будівельних робіт	шт.	48000	3734
<b>Показник якості</b>			
1. Відсоток вчасно виконаних доручень	відс.	100	100
<b><u>Завдання 2</u> Здійснення архітектурно-будівельного та житлово-комунального контролю</b>			
<b>Показник продукту</b>			
1. Кількість проведених ДАБІ України заходів архітектурно-будівельного та житлово-комунального контролю	шт.	97000	97000
<b>Показник якості</b>			
1. Відсоток усунених порушень за результатами проведених Державною архітектурно-будівельною інспекцією України заходів архітектурно-будівельного контролю	відс.	50	80

## 5. Висновок про ступінь досягнення запланованої мети, виконання завдань та результативних показників головним розпорядником

Відповідно до проведеного аналізу кількісних та якісних результативних показників, що характеризують виконання бюджетних програм Міністерства - ступень досягнення запланованої мети та виконання основних завдань і результативних показників є достатньо високим. Так, у звітному періоді основні результативні показники загалом виконані.

З метою забезпечення науково-технічного розвитку у сфері будівництва, містобудування, промисловості будівельних матеріалів, житлово-комунального господарства, у 2011 року виконувалися роботи з державного замовлення на виконання розробок найважливіших новітніх технологій у сфері розвитку нових будівельних матеріалів і виробів та науково-технічних частин державних цільових програм, які носять довгостроковий характер та спрямовані на вирішення актуальних питань реформування і розвитку житлово-комунального господарства, підвищення ефективності та надійності його функціонування, захисту навколишнього середовища та зниження ризиків виникнення надзвичайних ситуацій техногенного характеру, забезпечення населення якісною питною водою, енерго- та ресурсозбереження. У звітному періоді, за напрямом реформування та удосконалення національної нормативної бази зі стандартизації та нормування у сферах будівництва та житлово-комунального господарства зусилля було сконцентровано на перегляді міждержавних стандартів розроблених до 1992 року.

З метою надання державної підтримки для будівництва і придбання доступного житла громадянам, у 2011 році на будівництво було спрямовано 99401,1 тис. грн., що дало змогу надати державну підтримку для будівництва доступного житла 792 чоловікам. На створення Єдиного державного реєстру громадян, які потребують поліпшення житлових умов спрямовано 695,8 тис. гривень.

Відповідно до основних завдань та з метою реалізації Державної програми забезпечення молоді житлом на 2002-2012 роки в частині надання часткової компенсації відсоткової ставки за кредитами комерційних банків на будівництво (реконструкцію) та придбання житла для молодих сімей та одиноких молодих громадян виплата позичальникам по договорах, укладених в попередні роки, у звітному періоді склала 103338,0 тис. грн., кількість договорів часткової компенсації відсоткової ставки кредитів комерційних банків, укладених у 2003-2008 роках склала 9565 одиниць.

На виконання заходів передбачених Загальнодержавною програмою «Питна вода України» у 2011 році були спрямовані кошти у сумі 154 099,2 тис. гривень. За рахунок зазначених коштів було здійснено будівництво другої черги водогону від с. Чернелівка Красилівського району до м. Хмельницького протяжністю 6,8 км., реконструкцію та будівництво 23 водопровідних очисних споруд, 8 водопровідних насосних станцій та 40 артезіанських свердловин. Внаслідок чого 43 % населення регіонів, в яких здійснювались заходи з реконструкції та будівництва отримало доступ до цілодобового водопостачання.

На впровадження пілотних проектів у сфері житлово-комунального господарства спрямовано кошти державного бюджету у сумі 44 584,4 тис. грн., за рахунок чого було здійснено технічне переоснащення 15 об'єктів тепло- та водопостачання і капітальний ремонт 30 житлових будинків.

З метою реконструкції та будівництва об'єктів водопровідно-каналізаційного господарства у 2011 році з державного бюджету було спрямовано 129 819,2 тис. грн. Зазначені кошти було використано на реконструкцію 7 каналізаційних очисних споруд та будівництво 2,5 км каналізаційних мереж.

Для надання допомоги комунальним підприємствам, які беруть участь у проекті «Розвиток міської інфраструктури» залучено інвестиції у сумі 131 725,1 тис. грн., з яких касові видатки склали 113 467,4 тис. гривень. До виконання Проекту залучено 15 комунальних підприємств, з якими укладено 36 договорів. За результатами впровадження Проекту протягом 2011 року ініційовано закупівель – 98 %, укладено договорів – 50 % від суми позики, загальна вибірка коштів по проекту становить 20,65 % від суми позики.

Отже, здійснення основних завдань за пріоритетними напрямами, що покладені на Міністерство виконано в межах можливостей державного бюджету.

Директор Фінансового департаменту



А.В. Касіянник

**ІНФОРМАЦІЯ**  
**про досягнення запланованої мети, завдань та результативних показників**  
**головним розпорядником коштів державного бюджету в межах бюджетних програм**  
**у 2011 році**

**1. Міністерство аграрної політики та продовольства України (280)**

(найменування головного розпорядника коштів державного бюджету) (КВК)

**2. Мета діяльності (місія) головного розпорядника:**

- забезпечення реалізації державної аграрної політики, організація розроблення та здійснення заходів щодо гарантування продовольчої безпеки держави;
- забезпечення здійснення державного управління у сфері сільського господарства, садівництва, виноградарства, харчової промисловості, рибного господарства, переробки сільськогосподарської продукції;
- організація та забезпечення проведення аграрної реформи, здійснення її моніторингу, розроблення і реалізація заходів щодо структурної перебудови галузей агропромислового виробництва, участь у реалізації державної політики у сфері підприємництва;
- участь у формуванні та реалізації соціальної політики у сільській місцевості;
- координація діяльності органів виконавчої влади з питань реалізації державної аграрної політики, соціальної політики у сільській місцевості, забезпечення продовольчої безпеки держави, проведення аграрної реформи;
- реалізація державних комплексних і цільових програм (концепцій) розвитку агропромислового комплексу;
- реалізація основних напрямів реформування економічних, соціальних та правових відносин у сфері агропромислового виробництва, структурної перебудови галузей агропромислового виробництва, створення сприятливих умов для розширеного відтворення в цих галузях;
- надання передбаченої законодавством підтримки підприємствам агропромислового комплексу, а також підсобним господарствам, у тому числі шляхом залучення їх на конкурсних засадах до виконання загальнонаціональних, регіональних, галузевих та інших програм та проектів, фінансування виконання яких передбачено Державним бюджетом України;
- реалізація заходів щодо стимулювання виробництва сільськогосподарської продукції;
- координація діяльності підприємств, пов'язаної з проведенням державних випробувань сільськогосподарської техніки та обладнання, сортів і гібридів сільськогосподарських культур та об'єктів селекції у тваринництві, здійснення в межах своїх повноважень державного контролю за якістю техніки і обладнання, пально-мастильних матеріалів, запасних частин, насіння, племінних (генетичних) ресурсів, організація роботи, спрямованої на розвиток насінництва, розсадництва, племінної справи у тваринництві, проведення бонітування (комплексної оцінки) сільськогосподарських тварин і птиці;
- створення системи інформування про попит і пропозицію на ринку продукції галузей агропромислового виробництва;

- здійснення в межах своєї компетенції державного контролю за додержанням законодавства про захист рослин, пестициди та агрохімікати;
- здійснення заходів щодо розвитку ризикової інфраструктури в агропромисловому комплексі (аграрні біржі, аукціони худоби, оптові продовольчі ринки, обслуговуючі сільськогосподарські кооперативи, кредитні спілки, страхові компанії, виставки і ярмарки тощо);
- забезпечення галузевого співробітництва України з Європейським Союзом, у межах своїх повноважень - виконання Українською стороною зобов'язань за Угодою про партнерство та співробітництво між Україною та Європейським Союзом, адаптація законодавства України до законодавства Європейського Союзу, здійснення інших заходів щодо інтеграції України в Європейський Союз;
- здійснення заходів з охорони та раціонального використання земель сільськогосподарського призначення, підвищення родючості ґрунтів;
- забезпечення відповідно до законодавства формування державного насінневого страхового фонду;
- державне управління племінною справою у тваринництві;
- проведення агрохімічної паспортизації земель сільськогосподарського призначення, сертифікації продукції рослинництва, тваринництва, птахівництва, рибництва, харчових та переробних галузей;
- державне регулювання у сфері захисту рослин, карантину рослин тощо.

### 3. Показники, що характеризують стан використання бюджетних коштів

	Обсяги бюджетних асигнувань			Касові витрати		
	Загальний фонд	Спеціальний фонд	Разом	Загальний фонд	Спеціальний фонд	Разом
Видатки (без урахування видатків за рахунок власних надходжень)	5 486 184,0	3 372 058,0	8 858 242,0	5 166 189,3	803 645,9	5 969 835,2
Видатки за рахунок власних надходжень	X	1 959 067,9	1 959 067,9	X	1 983 707,0	1 983 707,0
Надання кредитів	85 502,4	8 740 337,5	8 825 839,9	25 000,0	2 768 110,9	2 793 110,9
<b>Всього видатки та надання кредитів</b>	<b>5 571 686,4</b>	<b>14 071 463,4</b>	<b>19 643 149,8</b>	<b>5 191 189,3</b>	<b>5 555 463,8</b>	<b>10 746 653,1</b>

тис. грн.



#### 4. Завдання та досягнуті результати діяльності головного розпорядника

Найменування	Одиниця виміру	Заплановано	Виконано
1	2	3	4
<b>Створення організаційно-правових засад і фінансово-економічних умов розвитку сільських територій та поліпшення умов проживання сільського населення, формування конкурентоспроможного аграрного сектору.</b>			
<b>Забезпечення продовольчої безпеки країни.</b>			
<b>Підвищення обсягів виробництва валової продукції сільського господарства</b>			
Зростання виробництва валової продукції до попереднього року	відс.	105,9	117,5
Валове виробництво зернових культур	тис. тонн	46 500,0	56674,9
Зростання виробництва зернових культур проти попереднього року	відс.	113,9	144,3
Валове виробництво цукрових буряків (фабр.)	тис. тонн	16 150,0	18730,8
Зростання виробництва цукрових буряків (фабр.)	відс.	98,6	136,2
Валове виробництво олійних культур	тис. тонн	10 050,0	12360,4
Зростання виробництва олійних культур до попереднього року	відс.	104,8	124,6
Валове виробництво плодів та ягід	тис. тонн	1 600,0	1890,9
Зростання виробництва плодів та ягід до попереднього року	відс.	106,7	108,3
Виробництво м'яса (реалізація худоби та птиці на забій у живій вазі)	тис. тонн	3 100,0	3028,7
Зростання виробництва м'яса до попереднього року	відс.	105,1	103,5
Виробництво молока	тис. тонн	11 300,0	11093,5
Зростання виробництва молока до попереднього року	відс.	101,3	98,6
Виробництво яєць	млн. штук	17000	18687,9
Зростання виробництва яєць до попереднього року	відс.	101,8	109,6
<b>Створення привабливого експортного потенціалу</b>			
Обсяги експорту сільськогосподарської продукції та продовольчих товарів	тис. дол. США	11 503,3	13147,1
Збільшення обсягів експорту сільськогосподарської продукції та продовольчих товарів	відс.	10,0	128,5

## **5. Висновок про ступінь досягнення запланованої мети, виконання завдань та результативних показників головним розпорядником**

Реалізація державної аграрної політики та гарантування продовольчої безпеки держави протягом 2011 року відбувалися шляхом державного управління розвитком аграрного сектору економіки, стратегічними цілями якого було:

- забезпечення умов для ефективної виробничої діяльності суб'єктів підприємництва з метою нарощування обсягів виробництва продукції відповідно до потреб населення України і світового ринку;
- регулювання цінової доступності споживача до продуктів харчування;
- досягнення показників якості продуктів харчування.

Стимулювання виробництва сільськогосподарської продукції здійснювалось зокрема шляхом здійснення заходів щодо забезпечення сприятливої податкової політики в агропромисловому комплексі з метою створення умов для розширеного виробництва, яка забезпечувалась, зокрема, дією

- фіксованого сільськогосподарського податку (ФСП), який сплачується в рахунок 2 податків (податку на прибуток підприємств, земельного податку) та 2 зборів (збору за спеціальне використання води, збору за провадження деяких видів підприємницької діяльності (у частині провадження торговельної діяльності)). Термін дії фіксованого сільськогосподарського податку не обмежений.

Зниження податкового навантаження за рахунок дії ФСП у 2010 році становило 2,8 млрд. грн., у 2011 році очікується 3,1 млрд грн;

- спеціальних режимів оподаткування податком на додану вартість, підтримка сільгосптоваровиробників за рахунок яких у 2010 році становила 13,6 млрд грн., у 2011 році очікується 15,0 млрд. грн., в тому числі спеціального режиму оподаткування діяльності у сфері сільського і лісового господарства та рибальства, підтримка за рахунок якого у 2010 році становила 11,1 млрд грн, у 2011 році очікується 12,3 млрд гривень.

Відповідно до Податкового кодексу України спеціальний режим оподаткування діяльності у сфері сільського і лісового господарства та рибальства діє до 1 січня 2018 року.

Загальна сума непрямої державної підтримки у 2010 році склала 16,4 млрд грн, у 2011 році очікується 18,1 млрд гривень.

З метою створення дієвої системи страхування сільгосппродукції Верховною Радою України 9 лютого 2012 року прийнято доопрацьований з урахуванням зауважень Президента України В.Ф. Януковича Закон України «Про особливості страхування сільськогосподарської продукції з державною підтримкою».

Реалізація закону забезпечить:

- функціонування надійної системи страхування сільгосппродукції;
- беззбиткову діяльність сільгоспвиробників;
- зменшить видатки державного бюджету на відшкодування катастрофічних збитків;
- ефективне використання бюджетних коштів;
- продовольчу безпеку держави.

В рамках проведення земельної реформи Державним агентством земельних ресурсів України були здійснені такі заходи:

- проведення нормативно грошової оцінки земель, що дало можливість визначити розмір земельного податку, державного мита при міні, спадкуванні та даруванні земельних ділянок відповідно до законодавства, орендної плати за земельні ділянки державної та комунальної власності, втрат сільськогосподарського і лісогосподарського виробництва, визначати стартові ціни при

відчуженні земельних ділянок державної і комунальної власності на земельних торгах та визначати суми авансу, внесеного покупцем при викупі земельних ділянок державної та комунальної власності, на площі 139 900 гектарів;

- демаркація державного кордону, що дозволило провести підготовчі роботи з демаркації частини державного кордону з метою розроблення проектів землеустрою щодо відведення земельних ділянок для розташування прикордонної смуги державного кордону. Проведено порівняльний аналіз графічних матеріалів землеустрою та матеріалів делімітації державного кордону, розроблено проекти землеустрою щодо відведення земельних ділянок в постійне користування прикордонним загонам. Встановлено межі земельних ділянок в натурі (на місцевості) загальною протяжністю 1 662 100 кілометрів;

- розмежування земель державної та комунальної власності, що дало можливість здійснити організаційно-правові заходи щодо розподілу земель державної власності на землі територіальних громад і землі держави, а також щодо визначення і встановлення в натурі (на місцевості) меж земельних ділянок державної та комунальної власності на території 33 600 гектарів.

Протягом 2011 року також здійснюються наукові дослідження з агрохімічної паспортизації земель сільськогосподарського призначення.

Державними проектно-технологічними центрами охорони родючості ґрунтів та якості продукції обстежено 4980 тис. га земель сільськогосподарського призначення, видано землекористувачам і землевласникам 96,0 тис. шт. агрохімічних паспортів на кожен земельну ділянку розміром в середньому 52,0 га, що більше проти 2010 року на 4 тис. шт., з рекомендаціями щодо підвищення ефективності їх використання.

На обстежених площах відібрано більше 493,5 тис. зразків та проведено майже 2275,6 тис. складних лабораторних досліджень ґрунту на визначення у ньому вмісту понад 20-ти поживних речовин та забруднювачів.

Виготовлено картограм еколого – агрохімічної оцінки ґрунтів на площу 5400 тис. га при прогнозі 4750,0 тис. га, проведено 90 наукових дослідів пов'язаних зі створенням наукових технологій застосування агрохімікатів, виготовлено проектно – кошторисної документації на площу 228,9 тис. гектарів, зроблено 2500 тис. записів у банк даних якісного стану ґрунтів.

З метою забезпечення реалізації соціальної політики на селі у 2011 році Мінагрополітики України, зокрема здійснювалась фінансова підтримка оздоровлення та відпочинку дітей працівників агропромислового комплексу та соціальної сфери села.

За рахунок коштів спеціального фонду державного бюджету здійснювалась фінансова підтримка фермерських господарств, така підтримка була надана 138 фермерським господарствам. Середній її розмір на одне фермерське господарство склав 153,9 тис. гривень.

Зазначені кошти були направлені на:

- виробництво, переробку та збут виробленої продукції 11 фермерським господарствам на суму 2366,1 тис. грн.;
- провадження виробничої діяльності 23 фермерським господарствам на суму 3303,6 тис. грн.;
- придбання техніки, обладнання 19 фермерським господарствам на суму 3048,1 тис. грн.;
- поновлення обігових коштів 84 фермерським господарствам на суму 12446,6 тис. грн.

закладання багаторічних насаджень 1 фермерським господарством на суму 70,0 тис. грн.

Приоритетним завданням у 2011 році була підтримка розвитку галузі тваринництва.

Всіма категоріями господарств України реалізовано на забій 3028,7 тис. тонн худоби та птиці, вироблено 11093,5 тис. тонн молока, 18687,9 млн. штук яєць, 3862,0 тонн вовни. У порівнянні з 2010 роком реалізація на забій збільшилась на 103,3 тис. тонн (3,5%), яєць – на 1635,6 млн. штук (9,6%), проте виробництво молока зменшилось на 155,0 тис. тонн (1,4 %).

Реалізація на забій худоби і птиці по сільськогосподарських підприємствах у порівнянні з минулим роком збільшилась на 110,5 тис. тонн (7,2 %), в тому числі м'яса птиці - на 52,2 тис. тонн (5,0%), свинини - на 68,5 тис. тонн (20,0 %), яловичини зменшилось на 13,7 тис. тонн (8,0%).

В сільськогосподарських підприємствах вирощування м'яса всіх видів збільшилось на 58,0 тис. тонн, або на 3,5%.

У 2011 році спостерігалась позитивна динаміка вирощування м'яса по відношенню до його реалізації у сільгосппідприємствах. Зокрема, вирощування яловичини до її реалізації більше на 6,3 тис. тонн, свинини – на 32,3 тис. тонн, птиці – на 39,6 тис. тонн.

Питома вага сільгосппідприємств у загальному виробництві м'яса підвищилась проти минулого року на 2 % і становить 54%. Така тенденція спостерігається з 2009 року і свідчить про поступове зміщення загального виробництва м'яса від господарств населення до сільгосппідприємств.

У 2011 році вдалося збільшити виробництво молока по сільгосппідприємствах на 37,3 тис. тонн (1,7 %), проте по господарствах населення зменшилось на 192,3 тис. тонн (2,1 %).

Разом з тим у 2011 році здійснювалась державна підтримка на:

- екологічно чисте молоко власного виробництва, продане молокопереробним підприємствам для виготовлення продуктів дитячого харчування на молочній основі – 19612,0 тис. грн., з розрахунку 750 грн. за 1 тонну такого молока. Запровадження такої підтримки дало змогу виплатити 30 сільськогосподарським підприємствам таку дотацію за реалізацію 26,1 тис тонн екологічно чистого молока для виготовлення продуктів дитячого харчування на молочній основі;

- за поголів'я корів м'ясного напрямку продуктивності – 26352,8 тис. грн. (кошти були спрямовані 285 сільгосппідприємствам, у яких утримується 26,7 тис. голів корів м'ясного напрямку продуктивності);

- за поголів'я телиць, закуплених у фізичних осіб (населення) для вирощування – 7000,0 тис. грн., з розрахунку до 7 грн. за 1 кг живої ваги. (закуплено телиць сільськогосподарським підприємствам у фізичних осіб (населення) для вирощування 4949 голів, на які нараховано 3542,6 тис гривень, з них сплачено 3501,7 тис грн.);

- за поголів'я корів молочного та комбінованого напрямку продуктивності власного відтворення – 43740,2 тис. грн., з розрахунку до 5000 грн. за 1 прирощену корову власного відтворення. (прирощено поголів'я корів за рахунок власного відтворення 6517 голів, на які нараховано 32585,0 тис грн.);

У 2011 році на часткове відшкодування суб'єктам господарювання вартості будівництва та реконструкції тваринницьких ферм і комплексів та підприємств з виробництва комбікормів було спрямовано 347,54 млн. грн. дванадцятьом суб'єктам господарювання, а саме:

трьом молочнотоварним фермам - 12,8 млн. грн.;

п'ятьом свиногомплексам - 181,9 млн. грн.;

двом птахівничим підприємствам - 30,9 млн. грн.;

двом комбікормовим заводам - 0,8 млн. грн..

Така підтримка дала можливість частково відшкодувати вартість побудованих та реконструйованих тваринницьких ферм і комплексів:

молочнотоварних ферм - на 1 987 корів;

свинарських комплексів - на 21 704 свиноматки;

птахівничих комплексів - на 12,2 млн. голів птиці;

а також двох підприємств з виробництва комбікормів потужністю 240 та 350 тонн за добу (або 60 та 90 тис. тонн на рік).

Підтримка галузі рослинництва у 2011 році здійснювалась, переважно через Аграрний фонд із застосуванням виключно ринкових інструментів підтримки оптимальних ринкових цін на об'єкти державного цінового регулювання, передусім на зерно. Такими інструментами було здійснення фінансових та товарних інтервенцій, форвардних закупівель та кредитування товаровиробників через механізм заставних закупівель. На ці цілі держбюджетом на 2011 рік було передбачено понад 3,9 млрд. гривень за рахунок коштів спеціального фонду.

Крім того, статтею 32 Закону України «Про Державний бюджет України на 2011 рік» передбачено здійснення випуску облігацій внутрішньої державної позики із строком погашення до п'яти років у обсязі 5,0 млрд. гривень з відповідним коригуванням граничного обсягу державного боргу з наступною передачею коштів Аграрному фонду на умовах кредитування.

Таким чином важливим напрямом державної підтримки у 2011 році була підтримка розвитку агропромислового комплексу із спеціальних джерел фінансування, а саме:

формування державного інтервенційного фонду у обсягах та за переліком об'єктів державного цінового регулювання, визначених законодавством (не менше 20 відсотків обсягів річного споживання) для забезпечення продовольчої безпеки країни та виконання державою функції регулятора на аграрному ринку виключно ринковими методами шляхом здійснення фінансових та товарних інтервенцій.

На розвиток виноградарства і садівництва у 2011 році було спрямовано 306,6 млн. гривень. Це дало змогу збільшити обсяги закладення виноградників та плодово-ягідних насаджень за інтенсивними технологіями на 2,3 тис. га, на яких на площі 1,6 тис. га побудовані системи краплинного зрошення та на площі 1,5 тис. га споруджено шпалери. Крім того побудовані сучасні холодильники з регульованим газовим середовищем для зберігання фруктів загальною місткістю 14,1 тис. тонн, що дозволяє вітчизняним виробникам реалізовувати вирощену ними продукцію протягом року.

Також реалізуючи завдання Президента України та Уряду щодо розвитку сучасної та ефективної інфраструктури аграрного ринку Мінагрополітики України було активізовано роботу зі створення мережі оптових ринків сільськогосподарської продукції, зокрема надано статус оптового ринку сільськогосподарської продукції юридичним особам у Львівській, Київській, Запорізькій, Одеській, Донецькій, Рівненській, Харківській, Херсонській областях України та в м. Маріуполь. Разом з тим, ведеться робота щодо розширення мережі оптових ринків сільськогосподарської продукції шляхом їх створення і в інших регіонах України. Такі ринки мають стати основою розвитку логістичної системи в Україні.

З метою прискорення будівництва таких ринків інвесторами складено графіки введення в експлуатацію об'єктів інфраструктури оптових ринків.

Відповідно до планів – графіків будівництва оптових ринків сільськогосподарської продукції кінцевий строк введення в експлуатацію – 2014 – 2015 роки. Реалізація проектів з будівництва оптових ринків сільськогосподарської продукції здійснюється із залученням приватного капіталу. Проте, відповідно до Закону України «Про оптові ринки сільськогосподарської продукції» суб'єктам господарювання надається державна фінансова підтримка.

Крім того, здійснювалась робота щодо комплексного підходу до розвитку інфраструктури ринку сільськогосподарської продукції та продовольства в Україні. Зокрема, поряд з розвитком мережі оптових ринків сільськогосподарської продукції, здійснюються заходи щодо створення сучасних сховищ для зберігання овочевої продукції та картоплі, розвиток інших елементів інфраструктури, що мають стати єдиною логістичною платформою в Україні. Зазначені питання розглядаються як складові Національного проекту “Зелені ринки”.

Разом з тим, зазначаємо, що за оперативною інформацією регіонів у 2011 році введено в експлуатацію 144 об'єкти інфраструктури для зберігання сільськогосподарської продукції місткістю 1969,7 тис. тонн. Додаткова потреба в будівництві становить 558 об'єктів місткістю 8581 тис. тонн.

З метою забезпечення розвитку рибного господарства протягом 2011 року Держрибагенством України проводилась робота, яка була спрямована на забезпечення реалізації державної політики та виконання пріоритетних напрямків розвитку рибного господарства, удосконалення законодавчої та нормативно-правової бази.

Вперше, за роки незалежності прийнятий Закон України «Про рибне господарство, промислове рибальство та охорону водних біоресурсів», який сприятиме більш ефективному управлінню рибним господарством та дозволить суб'єктам господарювання усіх форм власності реалізувати свої права та обов'язки у рибогосподарській діяльності.

У жовтні 2011 року Кабінетом Міністрів України схвалена Концепція, на підставі якої затверджена Державна цільова програму розвитку рибного господарства України на 2012-2016 роки, яка надасть новий поштовх у розвитку галузі, зумовить її позитивні зрушення та має сприяти стабілізації та нарощуванню виробництва вітчизняної конкурентоспроможної рибної продукції.

Крім того, протягом року прийнято ряд дуже важливих для рибної галузі нормативно-правових актів, розробником яких було, зокрема, Держрибагенство України. Серед них:

- постанова Кабінету Міністрів щодо порядку справляння та розмірів збору за спеціальне використання рибних та інших водних біоресурсів (від 11.05.2011 № 482). Зазначимо, що розмір цього збору не переглядався, з урахуванням інфляції та зміни ринкових цін, більше 10 років і дозволить збільшити надходження до Держбюджету в 3,4 рази, або до 7 млн. грн. на рік;

- щодо посилення відповідальності за порушення правил використання водних біоресурсів та охорони середовища їх перебування (Постанова КМУ від 21.11.2011 № 1209) щодо затвердження такс для обчислення розміру відшкодування шкоди, заподіяної внаслідок незаконного добування або знищення цінних видів водних біоресурсів, що, надасть можливість зменшити незаконне використання водних біоресурсів у водних об'єктах України. Враховуючи, що середній коефіцієнт підвищення такс дорівнює 5 (від 4 до 10), надходження до Державного бюджету України за нанесення збитків рибним запасам можуть збільшитись до 14-15 млн. грн. на рік.

Протягом року зроблені відчутні кроки у напрямку міжнародного співробітництва. Україна розраховувалась із борговими зобов'язаннями перед міжнародними організаціями з управління рибальством, членом яких вона є, зокрема з ККАМЛР та НАФО (Комісією по збереженню морських живих ресурсів Антарктики та Організацією з рибальства у північно-західній Атлантиці), що дозволило набути права вирішального голосу під час ухвалення рішень організацій та здійснювати заходи з отримання доступу до промислу водних біоресурсів під Державним Прапором України у водах за межами юрисдикції України.

Поглиблювалась співпраця з рибогосподарськими відомствами Норвегії та Ісландії, Ліванською Республікою, Урядом Королівства Марокко та Республіки Молдова, з Грузією, Литовською та Естонською Республіками.

Активна робота у напрямі міжнародного співробітництва у свою чергу створює широкі можливості для розвитку та модернізації рибної галузі, використання позитивного досвіду закордонних колег та позитивно вплинула на міжнародний імідж України.

Одним з пріоритетних завдань для держави є відтворення риби та інших водних біоресурсів. Протягом року активна робота проводилась з метою відтворення водних живих ресурсів, зокрема державними установами, товариствами, користувачами квот, громадськими організаціями та спеціальними товарними рибними господарствами вселено понад 60 млн. екз. молоді цінних видів риб.

Таким чином протягом 2011 року закладено досить міцний фундамент та створено передумови для подальшого розвитку рибної галузі.

Крім того, у 2011 році Державній ветеринарній та фітосанітарній службі України році вдалося підтримувати стабільну епізоотичну ситуацію та не допущено виникнення особливо небезпечних захворювань: сибірки, бруцельозу, високопатогенного

грипу птиці, хвороби Ньюкасла, африканської чуми свиней, блутангу, губчастоподібної енцефалопатії, незважаючи на складну епізоотичну ситуацію по цих хворобам в світі, та постійний ризик їх занесення на територію України.

Слід зазначити, що в Україні поступово покращується епізоотична ситуація щодо туберкульозу, лейкозу ВРХ, сказу.

Проте, на сьогодні перед Україною постали серйозні виклики, що можуть завдати не тільки значних збитків економіці, а навіть продовольчій безпеці держави, зокрема, африканська чума свиней, високопатогенний грип птиці катаральна лихоманка овець.

З метою недопущення виникнення африканської чуми свиней на території України:

- заборонено ввезення продукції, що може бути фактором передачі АЧС з країн та/або їх територій неблагополучних щодо цієї хвороби.

- забезпечено здійснення контролю за переміщенням вантажів підконтрольних Державній ветеринарній та фітосанітарній службі України.

- забезпечено здійснення контролю за дотриманням умов біозахисту при роботі спеціалізованих свиного господарств.

Покращилася ситуація відносно лейкозу та туберкульозу ВРХ. Станом на 01.01.2012 року залишилося 14 неблагополучних пунктів по лейкозу, що на 16 неблагополучних пунктів менше, ніж було на початок 2010 року, відповідно зменшилося поголів'я хворих тварин з 6079 до 3790 голів (- 2289), оздоровлено 30 неблагополучних пунктів. Вільними від лейкозу є АР Крим та 18 областей України. Залишилось 3 неблагополучні пункти по туберкульозу.


Незважаючи на значне зменшення випадків сказу в 2011 році (менше на 319 випадок ніж в 2010) рівень захворюваності на сказ тварин залишається на високому рівні, так з початку року зареєстровано 1262 неблагополучних пункти щодо сказу.

З метою контролю наявності збудників зоонозів, зокрема сальмонельозу в Україні впроваджено 4 Програми державного ветеринарно-санітарного контролю сальмонельозу птиці в птахогосподарствах України на 2009–2013 роки (племінної птиці, курей-несучок, бройлерів та індиків).

За 2011 рік проведено 161, 6 тис. досліджень біологічного матеріалу від птиці, змивів із об'єктів птахогосподарств, кормів, продукції птахівництва, що в 1,5 раза більше в порівнянні із минулим роком.

Мінагрополітики України також проводились робота із розробки та впровадження нормативно-правових актів у сфері агропромислового комплексу з метою адаптації їх до вимог законодавства Європейського Союзу.

**Перший заступник Міністра аграрної  
політики та продовольства України**



(підпис)

**М.Д. Безуглий**

**ІНФОРМАЦІЯ**  
**про досягнення запланованої мети, завдань та результативних показників**  
**головним розпорядником коштів державного бюджету в межах бюджетних програм**  
**у 2011 році**

1. **Державна служба статистики України** (300)  
(найменування головного розпорядника коштів державного бюджету) (КВК)

2. **Мета діяльності (місія) головного розпорядника**

Забезпечення реалізації державної політики в галузі статистики

3. **Показники, що характеризують стан використання бюджетних коштів**

тис.грн.

	Обсяги бюджетних асигнувань			Касові витрати		
	Загальний фонд	Спеціальний фонд	Разом	Загальний фонд	Спеціальний фонд	Разом
Видатки (без урахування видатків за рахунок власних надходжень)	556978,2	42077,8	599056,0	535428,2	40806,7	576234,9
Видатки за рахунок власних надходжень	X	29217,6	29217,6	X	24272,2	24272,2
Надання кредитів						
<b>Всього видатки та надання кредитів</b>	<b>556978,2</b>	<b>71295,4</b>	<b>628273,6</b>	<b>535428,2</b>	<b>65078,9</b>	<b>600507,1</b>



#### 4. Завдання та досягнуті результати діяльності головного розпорядника

Найменування	Одиниця виміру	Заплановано	Виконано
1	2	3	4
<b>Створення єдиної системи обліку та статистики на всій території України та її узгодження з міжнародними стандартами і методологією</b>			
<i>Участь у формуванні державної політики у галузі статистики та забезпечення її реалізації.</i>			
Кількість установ	од.	29	29
Кількість штатних одиниць	од.	12808	12808
Рівень виконання Плану державних статистичних спостережень	відс.	100	100
<i>Розроблення, вдосконалення і впровадження статистичної методології</i>			
Кількість прикладних наукових досліджень та розробок	од.	5	5
Відсоток впроваджених прикладних наукових досліджень та розробок	відс.	100	100
<i>Розроблення, вдосконалення і впровадження новітніх інформаційних технологій у галузі статистики</i>			
Кількість укладених угод щодо системи захисту інформаційних ресурсів державної статистики	од.	2	2
Кількість оновлених ліцензій програмного забезпечення для захисту інформаційних ресурсів	од.	1625	1625
Рівень реалізації укладених угод	відс.	100	100
<b>Отримання всебічної та об'єктивної статистичної інформації щодо економічної, соціальної, демографічної та екологічної ситуації в Україні та її регіонах і забезпечення нею держави та суспільства</b>			
<i>Збирання, опрацювання, аналіз, поширення, збереження, захист та використання статистичної інформації щодо масових економічних, соціальних, демографічних, екологічних явищ і процесів, які відбуваються в Україні та її регіонах</i>			

Кількість проведених статистичних спостережень, переписів та одноразових обліків, в тому числі і з залученням тимчасових працівників	од.	3	3
Чисельність працівників, залучених до робіт із підготовки до Всеукраїнського перепису населення, оплата яких здійснюється на умовах строкових	чол.	1195	1195
Чисельність працівників, залучених до робіт із підготовки до Всеукраїнського перепису населення у якості реєстраторів	чол.	10200	10200
Кількість домогосподарств, що підлягають обстеженню умов життя домогосподарств	од.	13023	13023
Отримання показників для формування інформаційної бази для проведення всебічного аналізу рівня життя населення країни та оцінки бідності з відомостей домогосподарств	відс.	100	100
<b><i>Забезпечення доступності, гласності й відкритості статистичної інформації, її джерел та методології складання</i></b>			
Кількість підготовлених та випущених статистичних видань щодо соціально-економічного стану держави	од.	736	736
Забезпечення своєчасної підготовки та випуску статистичних видань з урахуванням періодичності	відс.	100	100

##### **5. Висновок про ступінь досягнення запланованої мети, виконання завдань та результативних показників головним розпорядником**

Державна служба статистики України (далі – Держстат), утворена відповідно до Указу Президента України від 09.12.2010 № 1085/2010 "Про оптимізацію системи центральних органів виконавчої влади".

На виконання вищезазначеного Указу Президента протягом минулого року було здійснено низку заходів, пов'язаних з реорганізацією органів державної статистики. Зокрема, Указом Президента України від 06.04.2011 № 396/2011 затверджено Положення про Державну службу статистики України, затверджено та погоджено в установленому порядку організаційну структуру та штатний розпис апарату Держстату, які введені в дію з 26 грудня 2011 року, прийнято постанову Кабінету Міністрів України від 21.12.2011 № 1324 "Про утворення територіальних органів Державної служби статистики України".

Гранична чисельність працівників органів державної статистики затверджена постановами Кабінету Міністрів України від 07.09.2011 № 937 "Про затвердження граничної чисельності працівників апарату центральних органів виконавчої влади" та від 14.11.2011 № 1184 "Про затвердження граничної чисельності працівників територіальних органів центральних органів виконавчої влади".

Крім цього, постановою Кабінету Міністрів України від 26.12.2011 № 1399 "Про встановлення ліміту легкових автомобілів, що обслуговують органи виконавчої влади" Держстату збільшено ліміт легкових автомобілів на період до 1 січня 2016 року з 54 до 110 одиниць.

У 2011 році формування статистичної інформації здійснювалося за результатами проведення 121 державного статистичного спостереження, що охоплювали всі сфери розвитку країни і регіонів. Збирання й опрацювання статистичних даних здійснювалося за 155 формами звітності та 23 анкетами для проведення спеціально організованих державних статистичних спостережень. Так, територіальними органами державної статистики виконано 1580 робіт зі збирання й опрацювання даних державних статистичних спостережень (з урахуванням їх періодичності) на основі отриманих від респондентів 16,2 млн. первинних звітів.

З метою інформування громадськості щодо економічної, соціальної, демографічної та екологічної ситуації в країні та регіонах у 2011 році органи державної статистики підготували майже 59 тис. експрес-випусків, 13 тис. статистичних бюлетенів, а також понад 2 тис. доповідей і 1 тис. статистичних збірників. У регіональних засобах масової інформації було оприлюднено 2067 повідомлень про "Соціально-економічне становище регіону" та 47756 публікацій з різних актуальних питань за даними проведених державних статистичних спостережень. Працівники територіальних органів державної статистики у 2011 році 11541 раз виступили на радіо й телебаченні. Керівники головних управлінь (управління) статистики провели 117 прес-конференцій.

У числі заходів, здійснених безпосередньо Держстатом – прес-конференція "Розробка нових статистичних методологій та показників в окремих сферах статистики згідно зі статистичними стандартами ЄС"; 2 брифінги: "Індекс споживчих цін: методологія та організація розрахунків" та "Соціально-економічний розвиток України в цифрах: січень–вересень 2011 року"; 4 наради з користувачами статистичної інформації (з питань колективно-договірного регулювання на виробництві; методологічного та організаційного забезпечення державних статистичних спостережень зі статистики праці; інформаційно-публікаційних матеріалів за результатами вибіркового обстеження умов життя домогосподарств та нового структурного обстеження підприємств за 2011 рік); 3 семінари (з питань запровадження у статистичну практику методології розрахунку індексу обороту продукції промисловості; виконання Програми розвитку системи національних рахунків на період до 2010 року; енергетичного балансу України).

Протягом 2011 року на офіційному веб-сайті Держстату утворено нові розділи, зокрема "Метаописи державних статистичних спостережень", "Запровадження нової КВЕД (ДК 009:2010)" та "Сервіс для визначення кодів видів економічної діяльності за КВЕД-2010". У розділі "Публікації" збільшено кількість публікацій, які в повному обсязі розміщуються на веб-сайті, (збірників – 52, бюлетенів – 122, доповідей – 55). З метою інформування користувачів щодо якості статистичної інформації у розділі "Система управління якістю" розміщені звіти з якості даних вибіркового обстеження сільськогосподарської діяльності населення, умов життя домогосподарств, структурного обстеження малих підприємств і звіт з якості національних рахунків. Постійно зростає кількість відвідувань веб-сайту Держстату: у 2011 році зафіксовано 2,58 млн. відвідувань, що на 5,7% більше, ніж у 2010 році, та на 22,85% більше, ніж у 2009 році.

У 2011 році Держстат здійснював заходи з удосконалення методології збирання та оброблення статистичної інформації, адаптації національних методологічних засад державної статистики до вимог міжнародних та європейських стандартів, покращення організації державних статистичних спостережень, оптимізації їх кількості та поліпшення змістовності, впровадження вибірових методів спостережень тощо. Разом із Держстатом у реалізації цих заходів брали участь Національний банк, Міністерство фінансів, Міністерство аграрної політики та продовольства, Міністерство економічного розвитку і торгівлі, Міністерство соціальної політики, Державна митна служба, Інститут демографії та соціальних досліджень Національної академії наук та інші. Частку науково-дослідних

розробок, які забезпечували реалізацію заходів Стратегії розвитку державної статистики на період до 2012 року, було виконано у 2011 році державним підприємством "Науково-технічний комплекс статистичних досліджень" Держстату.

Впровадження новітніх інформаційних технологій у галузі статистики у 2011 році здійснювалось шляхом удосконалення збирання статистичної звітності від респондентів в електронному вигляді, розробки інтегрованої системи оброблення статистичних даних (ІСОСД) та поширення сучасних технологій зв'язку в органах державної статистики.

Для забезпечення функціонування ІСОСД на регіональному та центральному рівні було проведено розгортання головного центру обробки даних, створено технічну інфраструктуру для забезпечення роботи баз даних регіонального рівня ІСОСД, модернізовано систему передавання даних органів державної статистики у частині впровадження системи обробки та відображення потокової інформації (система відеоконференцзв'язку).

Відповідно до чинного бюджетного законодавства України фінансова діяльність органів державної статистики у 2011 році здійснювалася за такими бюджетними програмами:

- "Керівництво та управління у сфері статистики";
- "Статистичні спостереження та переписи";
- "Обстеження умов життя домогосподарств";
- "Прикладні розробки у сфері державної статистики";
- "Підвищення кваліфікації працівників органів державної статистики";
- "Створення та розвиток інтегрованої інформаційно-аналітичної системи державної статистики";
- "Фінансова підтримка підготовки наукових кадрів у сфері державної статистики";
- "Реформування державної статистики".

Для здійснення функціональних повноважень органів державної статистики було затверджено видатки державного бюджету на 2011 рік у сумі 913954,2 тис. гривень, з яких 556978,2 тис. гривень – обсяги по загальному фонду і 356976,0 тис. гривень – по спеціальному фонду. У 2011 році по загальному фонду отримано доходів у сумі 51484,4 тис. грн., проведено видатків на суму 56779,9 тис. грн., з яких 4800,0 тис. грн. – капітальні видатки. Фінансовий результат за загальним фондом – дефіцит у сумі 9722,5 тис. грн. У 2011 році по спеціальному фонду отримано доходів у сумі 41439,2 тис. грн., з яких 41137,9 тис. грн. – надходження позики Світового банку. Проведено видатків на суму 41022,7 тис. грн., з яких 36119,8 тис. грн. – капітальні видатки, списано дебіторську заборгованість у сумі 419,1 тис. грн. Фінансовий результат за спеціальним фондом – профіцит у сумі 1706,7 тис. грн.

Голова Держстату України



(підпис)

О.Г.Осауленко  
(ініціали та прізвище)

**ІНФОРМАЦІЯ**  
**про досягнення запланованої мети, завдань та результативних показників**  
**головним розпорядником коштів державного бюджету в межах бюджетних програм**  
**у 2011 році**

1. Міністерство інфраструктури України (310)  
(найменування головного розпорядника коштів державного бюджету) (КВК)

**2. Мета діяльності (місія) головного розпорядника**

Забезпечення реалізації державної політики у сферах авіаційного, автомобільного, залізничного, морського і річкового, міського електричного транспорту та у сферах використання повітряного простору України, туризму, діяльності курортів, метрополітенів, навігаційно-гідрографічного забезпечення судноплавства, торговельного мореплавства.

**3. Показники, що характеризують стан використання бюджетних коштів**

	Обсяги бюджетних асигнувань			Касові витрати		
	Загальний фонд	Спеціальний фонд	Разом	Загальний фонд	Спеціальний фонд	Разом
Видатки (без урахування видатків за рахунок власних надходжень)	1 547 127,7		1 547 127,7	1 455 369,45		1 455 369,45
Видатки за рахунок власних надходжень	X	578 718,3	578 718,3	X	716 613,54	716 613,54
Надання кредитів						
<b>Всього видатки та надання кредитів</b>	<b>1 547 127,7</b>	<b>578 718,3</b>	<b>2 125 846,0</b>	<b>1 455 369,45</b>	<b>716 613,54</b>	<b>2 171 983,0</b>

**4. Завдання та досягнуті результати діяльності головного розпорядника**

Найменування	Одиниця виміру	Заплановано	Виконано
1	2	3	4
<b>Прикладні науково-технічні розробки</b>			
Кількість прикладних наукових розробок, які виконуються за пріоритетними напрямками	од.	44	34
<b>Фінансова підтримка розвитку туризму</b>			
Кількість проведених туристичних виставок і ярмарків в Україні та за кордоном, а також тих, в яких взято участь	од.	2	1
Кількість заходів із забезпечення міжнародної діяльності в галузі туризму	од.	8	5
<b>Будівництво та розвиток мережі метрополітенів</b>			
Загальна кошторисна вартість будівництва першої черги метрополітену в м. Дніпропетровську	тис. грн.	2675759,6	70187,6
Виконання обслуговуючих процесів	од.	1	1
Спорудження підземних виробок	од.	1	1
Середня вартість спорудження підземних виробок	од.	1	1
Середній рівень будівельної готовності об'єкта в м. Дніпропетровську, виходячи з обсягу асигнувань, виділених у поточному році	відс.	18,7	17,1
<b>Підвищення безпеки судноплавства</b>			
Довжина водних шляхів, що обслуговуються	км.	1878,5	1878,5
Кошторисна вартість робіт по ремонту шлюзів	тис. грн.	8595,9	8591,5
Рівень виконання робіт по відновленню технічного стану судноплавних шлюзів відповідно до річного виробничого плану	відс.	100	100
Забезпечення безаварійного проходження суден по внутрішніх водних шляхах	відс.	100	100
Закупівля автотранспорту	тис. грн.	2050,0	618,0

Закупівля машини для мийки бонових загороджень	тис. грн.	500,0	480,0
<b>Оновлення парку повітряних суден національних авіаперевізників</b>			
Кількість літаків (А-319), які придбані за договором фінансового лізингу	од.	1	1
Виконання зобов'язань за договором фінансового лізингу у 2011 році	відс.	100	100
<b>Підготовка та підвищення кваліфікації працівників транспорту</b>			
Середньорічна кількість студентів вищих навчальних закладів I і II рівнів акредитації для сфери залізничного транспорту	од.	7969	7660
Середньорічна кількість студентів вищих навчальних закладів I і II рівнів акредитації для сфери автомобільного транспорту	од.	897	811,5
Середньорічна кількість студентів вищих навчальних закладів III і IV рівнів акредитації для сфери залізничного транспорту	од.	8887,2	8716,2
Середньорічна кількість слухачів, які здійснюють підвищення кваліфікації на курсах	осіб	30	23
Відсоток спеціалістів, які отримують свідоцтво про підвищення кваліфікації	відс.	100	76,7
Середньорічна кількість аспірантів, які навчаються з відривом від виробництва	осіб	126	113
Середньорічна кількість аспірантів, які навчаються без відриву від виробництва	осіб	106	105
Середньорічна кількість докторантів	осіб	11	9
<b>Забезпечення стаціонарно, амбулаторно-поліклінічною медичною допомогою працівників, пенсіонерів залізничного транспорту та медичне обслуговування приписного населення.</b>			
Кількість лікарських відвідувань з стаціонарного медичного обслуговування працівників та пасажирів залізничного транспорту	тис. од.	11684,2	12285
Кількість лікарських відвідувань з амбулаторно-поліклінічного обслуговування працівників та пасажирів залізничного транспорту	тис. од.	5717	6019
<b>Медичне забезпечення авіаційного персоналу, надання первинної медичної допомоги пасажирам та передзмінний контроль авіаційного персоналу в регіональних аеропортах</b>			
Кількість лікарських відвідувань з передпольотного та передзмінного контролю льотно-диспетчерського складу працівників авіаційного транспорту	тис. од.	69,6	76,3

<i>Заготівля та переробка донорської крові та її компонентів, консервування компонентів крові, виготовлення препаратів з донорської крові, планування і проведення заходів, що спрямовані на задоволення потреб лікувально-профілактичних закладів у компонентах та препаратах крові; обстеження донорів та контроль за якістю препаратів крові</i>			
Кількість закладів, яким поставлено компоненти крові	од.	52	52
Обсяг заготівлі крові	літр	6350	6875,2
Обсяги одержаних компонентів крові	літр	6179	6742,4
<i>Забезпечення доставки передплачених вітчизняних періодичних друкованих видань, до яких застосовуються фіксовані тарифи</i>			
Забезпечення доставки загальної кількості періодичних видань, що розповсюджуються за передплатою	відс.	100	100
Кількість екземплярів вітчизняних періодичних друкованих видань, що розповсюджуються за передплатою, до яких застосовуються фіксовані тарифи	тис. од.	229387,1	225809
Середній обсяг компенсації з державного бюджету на одне періодичне видання (по індексах)	тис. грн.	42,1	36,4
<i>Забезпечення оперативної, гарантованої доставки таємної та службової кореспонденції органів державної влади та управління</i>			
Кількість міждержавних фельд'єгерських маршрутів	шт.	1	1
Кількість автомобільних фельд'єгерських маршрутів	шт.	7	7
Кількість фельд'єгерських залізничних маршрутів	шт.	10	10
Обробка, відправлення і доставка кореспонденції	тис. од.	1260	1260

## 5. Висновок про ступінь досягнення запланованої мети, виконання завдань та результативних показників головним розпорядником

Міністерством інфраструктури України, як головним розпорядником бюджетних коштів, та відповідними виконавцями бюджетних програм у 2011 році в основному забезпечено виконання бюджетних програм згідно виділених бюджетних асигнувань.

Зниження показника середньорічної кількості студентів вищих навчальних закладів для сфери залізничного та автомобільного транспорту пояснюється зменшенням прийому студентів, а також з відрахуванням та випуском студентів.

Відхилення по загальному фонду державного бюджету по програмі 3101150 «Будівництво та розвиток мережі метрополітенів» на суму 39812,4 тис. грн.. відбулось в основному через те, що кошти для ДП «Донецька дирекція будівництва метрополітену» не були перераховані з Головного управління державного казначейства України і тому надані платіжні доручення для подальшого перерахування коштів підрядникам за виконані роботи не проведені.



Відхилення по загальному фонду по програмі 3103080 «Забезпечення функціонування національної системи пошуку і рятування в морському пошуково-рятувальному районі України» на суму 33902,0 тис. грн. пояснюється, в основному, відміною процедури торгів з причин участі менше двох учасників та відхилення всіх пропозицій конкурсних торгів.

Бюджетна програма 3108050 «Придбання повітряних суден» у 2011 році виконана в повному обсязі на суму 294999,9 тис. грн. За дані кошти було придбано за договором фінансового лізингу 1 літак А-319.

При роботі з бюджетними коштами Мінінфраструктури дотримувалось вимог щодо цільового, ефективного та раціонального їх використання.

Питання законного та ефективного використання бюджетних коштів, недопущення порушень та недоліків, причин і умов, що їм сприяють, та недопущення їх у подальшому знаходяться на постійному контролі у керівництва Мінінфраструктури.

В цілому за підсумками 2011 року забезпечено виконання основних бюджетних програм в межах виділених бюджетних видатків.

**Перший заступник Міністра**



**К.О. Єфименко**

**ІНФОРМАЦІЯ**  
**про досягнення запланованої мети, завдань та результативних показників**  
**головним розпорядником коштів державного бюджету в межах бюджетних програм**  
**у 2011 році**

1. Державне агентство автомобільних доріг України ( **311** )  
 (найменування головного розпорядника коштів державного бюджету) (КВК)

**2. Мета діяльності (місія) головного розпорядника**

Забезпечення розвитку мережі автомобільних доріг підвищення безпеки руху, швидкості, комфортності та економічності перевезень пасажирів і вантажів автомобільним транспортом; поліпшення транспортно-експлуатаційного стану автомобільних доріг, мостів та дорожньої інфраструктури; покращення транспортної доступності сільських територій та забезпечення права громадян на пересування; поліпшення технічних показників, підвищення конкурентоспроможності автомобільних доріг щодо забезпечення транзитних перевезень і розвитку автомобільного туризму; сприяння інвестиційному, соціально-економічному та екологічно збалансованому розвитку держави.

**3. Показники, що характеризують стан використання бюджетних коштів**

тис.грн.

	Обсяги бюджетних асигнувань			Касові витрати		
	Загальний фонд	Спеціальний фонд	Разом	Загальний фонд	Спеціальний фонд	Разом
Видатки (без урахування видатків за рахунок власних надходжень)	1 144 488,5	8 099 903,0	9 244 391,5	1 087 984,6	7 386 285,3	10 560 529,6
Видатки за рахунок власних надходжень	X			X	3 785 011,4	3 785 011,4
Надання кредитів		2 504 342,1	2 504 342,1		2 504 342,1	2 504 342,1
<b>Всього видатки та надання кредитів</b>	<b>1 144 488,5</b>	<b>10 604 245,1</b>	<b>11 748 733,6</b>	<b>1 087 984,6</b>	<b>13 675 638,8</b>	<b>14 763 623,4</b>

**4. Завдання та досягнуті результати діяльності головного розпорядника**


Найменування	Одиниця виміру	Заплановано	Виконано
1	2	3	4
<b>Завдання 1: Забезпечення формування та реалізації державної політики у сфері дорожнього господарства</b>			
Кількість підготовлених та прийнятих нормативно-правових актів	шт.	5	5
Кількість опрацьованих депутатських звернень та запитів	шт.	250	351

Кількість проведених перевірок контрольно-ревізійним підрозділом	шт.	13	13
Отримано та опрацьовано кореспонденції (доручень, листів)	шт.	14700	14784
<b>Завдання 2: Забезпечення соціальної підтримки працівників дорожньої галузі</b>			
Кількість осіб, яким проведено курс медичної реабілітації	чол.	550	646
<b>Завдання 3: Забезпечення повного та своєчасного виконання боргових зобов'язань за кредитами, залученими для розвитку мережі автомобільних доріг загального користування</b>			
Відсоток вчасно виконаних боргових зобов'язань	відс.	100	100
<b>Завдання 4: Організація будівництва, реконструкції, ремонту та утримання автомобільних доріг загального користування, відповідного інженерного облаштування, об'єктів дорожнього сервісу та інших споруд</b>			
Введення в експлуатацію автодоріг державного значення	км.	25,4	87,4
Введення в експлуатацію автодоріг місцевого значення	км.	15,3	35,4
Протяжність капітально відремонтованих автодоріг державного значення	км.	12,1	256,7
Протяжність капітально відремонтованих автодоріг місцевого значення	км.	1,7	20,3
Протяжність відремонтованих автодоріг з урахуванням спів фінансування за рахунок кредитних коштів МФО	км.	78,4	78,4
<b>Завдання 5: Забезпечення надійного і безпечного руху автомобільними дорогами загального користування, вдосконалення і забезпечення розвитку дорожнього господарства</b>			
Зменшення кількості дорожньо-транспортних пригод із зазначенням виявлених недоліків в експлуатаційному утриманні доріг	відс.	15,0	29,3
Зняття з обліку місць концентрації дорожньо-транспортних пригод	відс.	31,0	85
<b>Завдання 6: Впровадження прогресивних проектних рішень, нових сучасних матеріалів і конструкцій, енерго- та ресурсозберігаючих технологій будівництва, ремонту та експлуатаційного утримання автомобільних доріг і мостів, нових методів організації робіт та техніки</b>			
Кількість прикладних наукових розробок у сфері дорожнього господарства	шт.	180	159

## 5. Висновок про ступінь досягнення запланованої мети, виконання завдань та результативних показників головним розпорядником

За підсумками 2011 року відбулося досягнення основної мети та завдань діяльності, виконання запланованих головних показників діяльності.

**Перший заступник Голови  
Державного агентства  
автомобільних доріг України**

  
(підпис)

М.Г.Мездрін  
(ініціали та прізвище)

## ІНФОРМАЦІЯ

про досягнення запланованої мети, завдань та результативних показників  
головним розпорядником бюджетних коштів державного бюджету в межах бюджетних програм  
у 2011 році

### 1. Міністерство надзвичайних ситуацій України

(найменування головного розпорядника бюджетних коштів)

320  
(КВК)

### 2. Мета діяльності (місія) головного розпорядника бюджетних коштів

Відповідно до Положення про Міністерство надзвичайних ситуацій України, затвердженого Указом Президента України від 06 квітня 2011 р. № 402/2011, Міністерство надзвичайних ситуацій є центральним органом виконавчої влади, діяльність якого спрямовується і координується Кабінетом Міністрів України. Основною метою діяльності МНС є формування та реалізація державної політики у сфері цивільного захисту, запобігання, реагування та ліквідації наслідків надзвичайних ситуацій техногенного, природного та військового характеру в мирний час та особливий період, рятувальної справи та гасіння пожеж державного нагляду у сфері техногенної, пожежної безпеки поводження з радіоактивними відходами, ліквідації наслідків Чорнобильської катастрофи, профілактики травмизму невиробничого характеру, а також гідрометеорологічної діяльності.

### 3. Показники, що характеризують стан використання бюджетних коштів

	Обсяги бюджетних асигнувань		Касові видатки		
	Загальний фонд	Спеціальний фонд	Разом	Загальний фонд	Спеціальний фонд
Видатки (без урахування видатків за рахунок власних надходжень)	3776173,7	587998,1	4364171,8	3705147,6	582881,3
Видатки за рахунок власних надходжень	0	538119,8	538119,8	0,0	530531,8
Надання кредитів	0	0	0	0,0	0,0
Видатки та надання кредитів	3776173,7	1126117,9	4902291,6	3705147,6	1113413,1
					4818560,7

тис.грн.

### 4. Завдання та досягнуті результати діяльності головного розпорядника

Найменування	Одиниця виміру	Заплановано	Виконано
1	2	3	4
<b>Запобігання виникненню надзвичайним ситуаціям техногенного і природного характеру та оперативна їх ліквідація</b>			
Середня кількість осіб, які навчаються та проходять перепідготовку за програмами цивільного захисту	од.	18283	18283
Кількість опрацьованих документів	кількість	82030	92215
Кількість ліквідованих пожеж	од.	62300	60790
Кількість знешкоджених вибухонебезпечних предметів	тис.од.	118,7	88,3

Кількість ліквідованих надзвичайних ситуацій	од.	255	221
<b>Забезпечення функціонування Єдиної державної системи проведення авіаційних пошуково-рятувальних робіт</b>			
Кількість тренуваних стрибків з парашутом	од.	100	88
Кількість оперативно-рятувальних стрибків з парашутом	од.	12	10
Кількість тренувальних вильотів	од.	84	74
Кількість оперативно-рятувальних вильотів	од.	12	10
<b>Гідрометеорологічна діяльність</b>			
Кількість прогнозів, попереджень про небезпечні та стихійні гідрометеорологічні явища	тис.од.	251	255,1
Кількість приладів і обладнання, впроваджених у гідрометеорологічну діяльність	од.	208	190
Кількість вимірювань показників та інгредієнтів забруднення природного середовища	тис.од.	782,4	805,9
Кількість вимірювань гідрометеорологічних приладів	тис.од.	10302,3	10457,8
<b>Відвернення небезпеки для населення, забезпечення екологічно безпечного використання водних, земельних та інших ресурсів</b>			
Загальний обсяг відпрацьованих джерел іонізуючого випромінювання, які знаходяться у сховищах потребують постійного обстеження	од.	417495	425405
Кількість проведених дозиметричних та радіометричних вимірів	од.	38778	90459
Територія військової частини А0829, на якій у 2012 році заплановано проведення очищення та знешкодження боєприпасів	га	90	100
Орієнтовна кількість вибухонебезпечних знищених вибухонебезпечних предметів, що залишилися з часів Другої світової війни в районі міст Севастополя та Керчі	тис. шт.	48	43,3
Дозиметрична паспортизація населених пунктів, що зазнали радіоактивного забруднення	кількість	2130	2130
<b>Внески України до Чорнобильського фонду "Укриття" та до рахунку ядерної безпеки ЄБРР</b>			
Виконання зобов'язань Уряду України по наповненню Чорнобильського фонду Укриття	відс.	100	94,8

Виконання зобов'язань Уряду України по перерахуванню внеску України до Рахунку ядерної безпеки ЄБРР	відс.	100	100
<b>Забезпечення заходів з ліквідації наслідків Чорнобильської катастрофи на ЧАЕС та у зоні відчуження</b>			
Кількість вимірів (з радіаційно-елекологічного моніторингу та радіаційно-дозиметричного контролю)	од.	39590	39590
Збір, переробка, проведення (захоронення) РАВ в екологічно безпечний стан	тис.куб.м.	15,2	15,2
Об'єм звільнення енергоблоків (об'єкта Укриття) від рідких радіоактивних відходів	тис.куб.м.	0,3	0,1
Об'єм переданих на захоронення твердих радіоактивних відходів	тис.куб.м.	11,7	11,9
Об'єм рідких радіоактивних відходів, які знаходяться на тимчасовому зберіганні	тис.куб.м.	20,1	19,9

## 5. Висновок про ступінь досягнення запланованої мети, виконання завдань та результативних показників головним розпорядником

Забезпечено реалізацію державної політики у сфері цивільного захисту населення і територій від надзвичайних ситуацій техногенного та природного характеру. Середня кількість осіб, які навчаються та проходять передпідготовку за програмами цивільного захисту у порівнянні з 2010 роком збільшились на 3123 особи. У зв'язку з оптимізацією структури Міністерства та звільненням осіб рядового і начальницького складу в органах управління, які мають право на пенсію, та перерозподілом зазначеної чисельності до аварійно-рятувальних підрозділів, виникла об'єктивна необхідність, в межах загального обсягу видатків державного бюджету передбаченого для державного замовлення, збільшити кількість підготовлених робітничих кадрів.

На всі надзвичайні ситуації аварійно-рятувальними підрозділами МНС України забезпечено негайне реагування з виїздом на місце їх виникнення. Вживалися додаткові заходи щодо забезпечення подальшого ефективного реагування на всі надзвичайні ситуації та своєчасного надання допомоги населенню. За оперативними даними у 2011 році в Україні (станом на 01.01.2012) виникло 60 тис. 790 пожеж. Кількість пожеж зменшилась порівняно з 2010 роком на 2,3% (2010 рік – 62 тис. 301 пожеж). Впродовж 2011 року в Україні зареєстровано 221 класифіковану надзвичайну ситуацію. Кількість класифікованих надзвичайних ситуацій порівняно з 2010 роком зменшилась на 13 % (2010 рік – 254 НС).

Протягом 2011 року здійснено повну очистку технічної території 61 арсеналу площею 100 га та знешкоджено понад 6,8 тис. тонн боеприпасів. Протехнічними підрозділами МНС України під час виконання заходів з очищення окремих територій України від вибухонебезпечних предметів за 2011 рік здійснено 7 тис. 141 виїзд, під час яких виявлено, знешкоджено та знищено 88 тис. 253 вибухонебезпечні предмети (з них 1 тис. 410 авіабомб), здійснено розмінування території загальною площею понад 4 тис. 700 гектарів.

Крім того, вилучено та знищено 43,3 тис. од. вибухонебезпечних предметів, що залишилися з часів Другої світової війни в районі міст Севастополя та Керчі, що менше від запланованої

кількості на 4,7 тис.од.. Зазначена різниця зумовлена незначною щільністю забруднення вибухонебезпечними предметами територій, які підлягали розмінуванню.

За напрямком дозиметрична паспортизація населених пунктів, що зазнала радіоактивного забруднення було обстежено 2130 пунктів (100 відсотків).

Проведено 30459 дозиметричних та радіометричних вимірів, що складає 80 відсотків від запланованого, та 66 відсотків від кількості дозиметричних та радіологічних вимірів проведених у 2010 році.

Загальний обсяг відпрацьованих джерел іонізуючого випромінювання, які знаходяться у сховищах і потребують постійного обстеження, склав у 2010 та 2011 роках 417 495 одиниць.

Обсяг твердих радіоактивних відходів, які знаходяться у сховищах і потребують постійного обстеження, складає 111,7 тони. (36 відсотків від запланованого у 2011 році та 48 відсотків від запланованого у 2010 році).

Обсяг рідких радіоактивних відходів, які знаходяться у сховищах і потребують постійного обстеження, складає 19,9 тис. куб.м. (99 відсотків від запланованого у 2011 році. та 101 відсоток від виконаного у 2010 році).

Проведення робіт із зменшення обсягів винесення радіонуклідів з території зон відчуження і безумовного (обов'язкового) відселення шляхом зміцнення захисних бар'єрів, зокрема, здійснення лісозахисних заходів, підтримки діючих і створення нових водоохоронних споруд.

Збір, переробка, перевезення (захоронення) РАВ в екологічно безпечний стан виконано на 100 відсотків від запланованого у 2010 та 2011 роках у обсязі 15,2 тис. куб. м.


Проведено 39 590 вимірів (з радіаційно-екологічного моніторингу та радіаційно-дозиметричного контролю), що становить 100 відсотків від запланованого у 2011 році та 99,6 відсотків від 2010 року.

Протягом 2011 року за було звільнено 0,1 тис. куб. м енергоблоків (об'єкта «Укриття») від рідких радіоактивних відходів. Остаточо зупинено 30 систем і елементів енергоблоків Чорнобильської АЕС. Проведено 87543 од. технічного обслуговування обладнання та систем

Протягом 2011 року було внесено 24274,5 грн. та на 100% виконані зобов'язання Уряду України по наповненню Чорнобильського фонду "Укриття", у 2010 році – на 92%.

Виконання зобов'язань Уряду України по перерахуванню внеску України до ядерної безпеки ЄБРР виконано на 100%, а в 2010 – на 85,4%. Відхилення пов'язане з недофінансуванням та перерозподілом коштів згідно Розпоряджень КМ України від 27.12.2010 № 2331-р та № 2332-р.

Виконуючий обов'язки  
Міністра



В.П.Бут

(підпис)

**ІНФОРМАЦІЯ**  
**про досягнення запланованої мети, завдань та результативних показників**  
**головним розпорядником коштів державного бюджету в межах бюджетних програм**  
**у 2011 році**

1. Міністерство фінансів України (350)  
 (найменування головного розпорядника коштів державного бюджету) (КБК)

**2. Мета діяльності (місія) головного розпорядника**

Відповідно до Положення про Міністерство фінансів України, затвердженого Указом Президента України від 08.04.2011 № 446/2011, Міністерство фінансів України є центральним органом виконавчої влади, підпорядкованим Кабінету Міністрів України. Міністерство фінансів України забезпечує проведення єдиної державної фінансової, бюджетної, податкової політики, спрямованої на реалізацію завдань економічного та соціального розвитку України, здійснює координацію діяльності у цій сфері інших органів виконавчої влади та розробляє стратегію щодо внутрішніх та зовнішніх запозичень держави і погашення та обслуговування державного боргу. Розробляє проект Державного бюджету та прогнозні показники зведеного бюджету.

**3. Показники, що характеризують стан використання бюджетних коштів**

	Обсяги бюджетних асигнувань			Касові витрати		
	Загальний фонд	Спеціальний фонд	Разом	Загальний фонд	Спеціальний фонд	Разом
Видатки (без урахування видатків за рахунок власних надходжень)	33448330,4 ✓	160564,9 ✓	33608895,3	32959529,3 ✓	116909,5 ✓	33076438,8
Видатки за рахунок власних надходжень	X	654198,5 ✓	654198,5	X	496072,8 ✓	496072,8
Надання кредитів	-	-	-	-	-	-
<b>Всього видатки та надання кредитів</b>	<b>33448330,4</b>	<b>814763,4</b>	<b>34263093,8</b>	<b>32959529,3</b>	<b>612982,3 ✓</b>	<b>33572511,6</b>

тис.грн.



#### 4. Завдання та досягнуті результати діяльності головного розпорядника

Найменування	Одиниця виміру	Заплановано	Виконано
1	2	3	4
<b>Завдання 1. Забезпечення макроекономічної та фінансової стабільності у середньостроковій перспективі</b>			
Доходи зведеного бюджету до ВВП	відс.	29,3	30,3
Дефіцит державного бюджету до ВВП	відс.	2,7	1,8
Питома вага доходів загального фонду зведеного бюджету у ВВП	відс.	24,8	25,5
Державний та гарантований державою борг до ВВП	відс.	42,7	36,0
Інвестиційні видатки зведеного бюджету до ВВП	відс.	4,4	4,5
<b>Завдання 2. Розробка нормативно-правових актів в сфері бухгалтерського обліку</b>			
Кількість розроблених положень (стандартів) бухгалтерського обліку у державному секторі	шт.	12	3
Кількість положень (стандартів) бухгалтерського обліку у державному секторі, до яких внесено зміни та доповнення	шт.	0	1
<b>Завдання 3. Здійснення державного регулювання бухгалтерського обліку та фінансової звітності в Україні</b>			
Формування інформаційно-аналітичної бази з питань застосування міжнародних стандартів, застосування та випуск спеціального видання	відс.	100,0	100,0
Формування інформаційно-аналітичної бази з питань застосування міжнародних стандартів, застосування та випуск спеціального видання	тис.грн.	1600,0	-
Узагальнення досвіду застосування міжнародних стандартів в Європейському Союзі та в країнах з перехідною економікою	шт.	500,0	-
Проведення щорічних міжнародних науково-практичних конференцій з проблемних питань щодо запровадження і застосування міжнародних стандартів	шт.	1,0	3
Проведення щорічних міжнародних науково-практичних конференцій з проблемних питань щодо запровадження і застосування міжнародних стандартів	тис.грн.	200,0	0,0
Переклад Міжнародних стандартів бухгалтерського обліку, кількість сторінок	од.	0	700
Переклад Міжнародних стандартів бухгалтерського обліку	тис.грн.	0,0	0,0
Сплата щорічного внеску на користь Фонду Комітету з Міжнародних стандартів бухгалтерського обліку, британські фунти стерлінгів	од.	3500,0	3500,0

Підвищення кваліфікації бухгалтерів та забезпечення високого рівня спеціалістів з бухгалтерського обліку суб'єктів господарювання, які складають фінансову звітність за міжнародними стандартами	тис.грн.	1700,0	0,0
<b>Завдання 4 . Розроблення стратегії розвитку національної системи бухгалтерського обліку</b>			
Виконання заходів, визначених Стратегією застосування міжнародних стандартів фінансової звітності в Україні, затвердженою розпорядженням Кабінету Міністрів України від 24.10.2007 р. № 911-р	відс.	40,0	80,0
Виконання заходів, визначених Стратегією модернізації системи бухгалтерського обліку в державному секторі на 2007 – 2015 роки, затвердженою постановою Кабінету Міністрів України від 16.01.2007 р. № 34	відс.	11,1	5,0
<b>Завдання 5 . Визначення єдиних методологічних засад бухгалтерського обліку та складання фінансової звітності, обов'язкових для всіх юридичних осіб незалежно від організаційно-правової форми, форми власності та підпорядкування</b>			
Кількість розроблених методичних рекомендацій та чинних, до яких внесено зміни для застосування національних положень (стандартів) бухгалтерського обліку	шт.	3	3
Прийняття положень бухгалтерського обліку господарських операцій, що не відображені в міжнародних стандартах	од.	200,0	0
Забезпечення Мінфіном співробітництва з Радою міжнародних стандартів фінансової звітності щодо запровадження в Україні міжнародних стандартів	од.	200,0	0
Кількість положень (стандартів) бухгалтерського обліку, до яких внесено зміни та доповнення у зв'язку з прийняттям нових та внесенням змін до чинних міжнародних стандартів	шт.	10	30
Кількість розроблених національних положень (стандартів) бухгалтерського обліку	шт.	2	2
Розроблення методичного забезпечення для застосування національних положень (стандартів) бухгалтерського обліку	тис.грн.	200,0	0,0
Підготовка пропозицій до законодавства з питань бухгалтерського обліку щодо запровадження підходів, передбачених міжнародними стандартами фінансової звітності для малих і середніх підприємств, та спрощення процедури ведення бухгалтерського обліку і форм фінансової звітності для окремої категорії суб'єктів малого підприємництва	тис.грн.	200,0	0,0
Адаптація до міжнародних стандартів національної нормативно-правової бази з питань бухгалтерського обліку для малого бізнесу шляхом затвердження відповідних національних положень (стандартів) бухгалтерського обліку	тис.грн.	200,0	0,0
<b>Завдання 6 . Обслуговування державного боргу</b>			
Вчасне та в повному обсязі здійснення платежів (якості)	відс.	100,0	100,0
Обсяги платежів	тис.грн.	23226522,2	23134404,6
<b>Завдання 7. Створення Інформаційно-аналітичної системи «Прозорий бюджет»</b>			
Web-застосунок	шт.	0	0

Інформаційне наповнення порталу	відс.	0,0	0,0
<b>Завдання 8. Створення інтегрованої системи управління державними фінансами в рамках реалізації спільного зі Світовим банком проекту «Модернізація державних фінансів»</b>			
Кількість заходів з розробки інтегрованої системи управління державними фінансами	од.	4,0	2,0
Витрати на розробку інтегрованої системи управління державними фінансами	тис.грн.	17141,5	0,0
Скорочення часу на отримання необхідної для прийняття рішення інформації	відс.	0,0	0,0
<b>Завдання 9. Здійснення внесків до міжнародних фінансових організацій, членами яких є Україна</b>			
Обсяг виконання зобов'язань по сплаті членських внесків	тис.грн.	53253,6	39729,2
Кількість міжнародних організацій, в яких набуто членства від імені органів державної влади і до бюджетів яких необхідно сплачувати внески	од.	3	3
<b>Завдання 10. Підтримка реалізації ініціативи з енергетичної ефективності та навколишнього природного середовища у Східній Європі</b>			
Сплата членських внесків	тис.грн.	22900,0	21695,7
Рівень виконання Україною своїх фінансових зобов'язань стосовно сплати членських внесків до міжнародних організацій	відс.	100,0	100,0
<b>Завдання 11. Співпраця у межах своїх повноважень з міжнародними фінансовими організаціями, укладення з ними за дорученням Президента України або Кабінету Міністрів України міжнародних договорів про отримання позик та надання гарантій</b>			
Кількість опрацьованих міжнародних договорів, в т.ч.:			
МБРР	шт.	2	2
ЄБРР	шт.	1	1
ЄІБ	шт.	3	3
ЄК	шт.	1	1
KfW	шт.	1	1
Євроатом	шт.	0	0
<b>Завдання 12. Розробка за дорученням Кабінету Міністрів України програми державних запозичень, участь в організації роботи, пов'язаної із залученням фінансових ресурсів в економіку України відповідно до законодавства</b>			
Обсяг коштів залучених в економіку України в т.ч.:			
МБРР	млн. дол. США	350	350
ЄБРР	млн.євро	825	200
ЄІБ	млн.євро	625	625

ЄК	млн. грн.	747,9	324,8
KfW	млн.євро	65,5	65,5
Євроатом	млн.євро	0,0	0,0
МВФ		0,0	0,0

##### 5. Висновок про ступінь досягнення запланованої мети, виконання завдань та результативних показників головним розпорядником

Протягом 2011 року Міністерством фінансів України, як головним розпорядником бюджетних коштів за КВК 350 «Міністерство фінансів України», були вжиті всі необхідні дієві заходи щодо забезпечення досягнення запланованої мети, виконання поставлених завдань.

Розписом Державного бюджету з урахуванням змін на 2011 рік за КВК 350 «Міністерство фінансів України» були передбачені видатки в сумі **34263093,8** тис.грн., з них **33448330,4** тис.грн. - по загальному фонду, **814763,4** тис.грн. - по спеціальному фонду. Касові видатки за 2011 рік склали **33572511,6** тис.грн., з них **32959529,3** тис.грн. – по загальному фонду, **612982,3** тис.грн. – по спеціальному фонду.

Завдяки вищим фактичним доходам державного бюджету, ніж було враховано в Законі «Про Державний бюджет України на 2011 рік», а також виваженій політиці видатків (проводилась адміністративна реформа, скорочені видатки на утримання органів державної влади, здійснено обмеження неперіоритетних видатків), дефіцит Державного бюджету України вдалося суттєво знизити – з **64,3** млрд. грн., або **5,9 %** ВВП у 2010 році до **23,6** млрд. грн., або **1,8 %** ВВП у 2011 році. При цьому фактичний рівень дефіциту бюджету в 2011 році був на **11,8** млрд. грн., або на **0,9** відсоткових пункти ВВП меншим за встановлений в законі про бюджет граничний рівень дефіциту.

З метою реалізації Програми економічних реформ на 2010—2014 роки “Заможне суспільство, конкурентоспроможна економіка, ефективна держава” одним із результативних показників бюджетної програми було передбачено, що частка інвестиційних видатків зведеного бюджету в 2011 рік становитиме **4,4 %** ВВП. За результатами виконання бюджету частка інвестиційних видатків склала **4,5 %** ВВП, що повною мірою забезпечило виконання запланованих показників.

Міністерством фінансів України затверджено 15 національних положень (стандартів) бухгалтерського обліку в державному секторі (далі – НП(С)БОДС), з них НП(С)БОДС 130 «Вплив змін валютних курсів», 131 «Будівельні контракти», 132 «Виплати працівникам» (накази МФУ 11.08.2011 № 1022 та від 29.12.2011 № 1798) у 2011 році.

Крім того, під час опрацювання проектів НП(С)БОДС "Розкриття інформації щодо пов'язаних сторін" та "Події після дати звітності" було прийнято рішення про недоцільність затвердження окремих стандартів, тому, наказом Міністерства фінансів України від 29.12.2011 № 1798 було внесено зміни до НП(С)БОДС 101 «Подання фінансової звітності», затвердженого наказом Міністерства фінансів України від 24.12.2010 № 1529, щодо формування інформації про операції пов'язаних сторін та коригування статей фінансової звітності після дати балансу.

Проекти НП(С)БОДС 106 «Подання бюджетної інформації у фінансовій звітності», 107 «Оприлюднення інформації про загальний державний сектор», 133 «Фінансові інвестиції», 135 «Фінансові інструменти: розкриття та подання інформації», 136 «Витрати» були розглянуті на засіданнях Методологічної ради з бухгалтерського обліку та знаходяться на доопрацюванні у Державній казначейській службі України.

У 2011 році було прийнято Положення бухгалтерського обліку «Податкові різниці» №27 від 25.01.2011, викладено в новій редакції Положення (стандарт) бухгалтерського обліку 25 «Фінансовий звіт суб'єкта малого підприємництва» (наказ Міністерства фінансів України від 24.01.2011 № 25). Крім того, розроблені наступні методичні рекомендації: від 12.01.2011 № 10 «Про затвердження Змін до Методичних рекомендацій з перевірки порівнянності показників фінансової звітності», від 15.06.2011 № 720 «Про затвердження Методичних рекомендацій із застосування реєстрів бухгалтерського обліку малими підприємствами», від 30.12.2011 № 1873 «Про затвердження Методичних рекомендацій з бухгалтерського обліку спільної діяльності без створення юридичної особи».

У зв'язку з тим, що до Закону України «Про бухгалтерський облік та фінансову звітність в Україні» внесено зміни щодо застосування публічними акціонерними товариствами, банками, страховиками, а також підприємствами, які провадять господарську діяльність за видами, перелік яких визначається КМУ, складають фінансову звітність та консолідовану фінансову звітність за міжнародними стандартами, внесено зміни до 30 Положень (стандартів) бухгалтерського обліку проти запланованих 10.

Формування інформаційно-аналітичної бази з питань застосування міжнародних стандартів фінансової звітності в Україні, застосування та випуск спеціального видання виконано на 100 відсотків.

Прискорення реалізації проекту запровадження міжнародних стандартів фінансової звітності в Україні дало змогу забезпечити виконання заходів, визначених Стратегією застосування міжнародних стандартів фінансової звітності в Україні, затвердженої розпорядженням Кабінету Міністрів України від 24.10.2007 року № 911-р, до 80 відсотків проти запланованих 40 відсотків.

В умовах високого боргового навантаження Міністерством фінансів своєчасно та в повному обсязі забезпечено виконання зобов'язань за державним боргом.

В рамках реалізації спільного зі Світовим банком проекту «Модернізація державних фінансів» (далі – Проект) у звітному періоді було досягнуто значних результатів за I частиною Проекту «Зміцнення інституційної спроможності та підвищення функціональної ефективності». Зокрема:

1. За компонентом «Розробка системи моніторингу та оцінки програмно-цільового методу» наказом Міністерства фінансів України від 17.08.2011 № 608 затверджено та рекомендовано головним розпорядникам коштів державного бюджету застосовувати при здійсненні оцінки ефективності бюджетних програм Методичні рекомендації щодо здійснення оцінки ефективності бюджетних програм, які розроблено ТОВ «Ернст енд Янг» (Україна).

2. В рамках компоненту «Удосконалення бюджетного планування та середньострокового бюджетування; методологічна підтримка програмно-цільового методу» консультантами компанії «SOFRECO» (Франція) проведено практичне тестування Методології здійснення головними розпорядниками середньострокового бюджетного планування під час заповнення бюджетних запитів головними розпорядниками бюджетних коштів на 2013–2014 роки відповідно до вимог Бюджетного кодексу, який набув чинності з 1 січня 2011 року.

3. За компонентом «Удосконалення управління міжнародною фінансовою допомогою» 28 вересня 2011 було підписано контракт з компанією ATC Consultants GmbH (Австрія) на суму 199 900 дол. США. Метою цього контракту є отримання консультаційної підтримки та рекомендацій департаментам та управлінням Мінфіну щодо поліпшення та розвитку системи управління міжнародною технічною допомогою. На теперішній час, доопрацьований, у відповідності до коментарів Менеджера компоненту, проект Початкового звіту схвалено та надіслано на погодження до Світового банку.

4. За компонентом «Консультативна підтримка впровадження реформ в бухгалтерському обліку державного сектору» в рамках контракту з СП у складі European Consultants Organization (ECO) (Бельгія) та Української асоціації сертифікованих бухгалтерів та аудиторів (Україна) Мінфіном затверджено та оплачено Початковий звіт. Менеджером компоненту схвалено проект Першого проміжного звіту, який надіслано на погодження до Світового банку. Проект Другого проміжного звіту доопрацьовується Консультантом у відповідності до зауважень Менеджера компоненту. Проект Остаточного звіту надано Консультантом на розгляд Менеджера компоненту.

5. В рамках компоненту «Підтримка щодо управління змінами (навчальні курси, семінари, ділові візити)» згідно з контрактом з «Іст Вест Консалтинг» (Бельгія) проведено 3 семінари з питань впровадження реформ у бухгалтерському обліку державного сектору. Виконання контракту завершено.

Підготовлено, погоджено зі Світовим банком та 21 вересня 2011 року затверджено заступником Міністра - керівником апарату «План управління змінами та проведення навчальних заходів», згідно якого основна частина заходів в рамках компоненту буде проведена в 2012 році.

14-15 грудня 2011 року в рамках контракту з ПВНЗ «Європейський університет» проведено практичний семінар на тему «Автоматизація процесу планування контрольно-ревізійної роботи на основі оцінки ризиків допущення підконтрольними установами фінансових порушень». В семінарі прийняли участь біля 300 представників регіональних підрозділів Держфінінспекції всіх областей України.

Слід зазначити, що усі документи, які були розроблені в рамках першої частини Проекту, включені до Технічних вимог з розробки інформаційної системи фінансового управління.

В рамках реалізації ключової другої частини Проекту «Розроблення інтегрованої системи управління державними фінансами», відповідно до процедур Світового банку, здійснено наступну роботу:

1. За компонентом «Розробка прикладного програмного забезпечення для Системи управління державними фінансами та інсталяція центральних серверів» 27 вересня 2011 року відбулося Публічне розкриття Тендерних пропозицій другого етапу МКТ-1. Оцінку пропозицій учасників торгів за пакетом МКТ-1 завершено. Остаточний Звіт з оцінки 02.11.2011 надіслано на розгляд до Світового банку. Звіт з оцінки тендерних пропозицій другого етапу 21.12.2011 розглянуто на засіданні OPRC Світового банку. Мінфін очікує на погодження Світового банку Остаточного звіту з оцінки для подальшої роботи з підготовки контрактів з переможцями торгів.

2. За компонентом «Інсталяція апаратного забезпечення та мережевого обладнання» 15 червня 2011 року було направлено на розгляд до Світового банку Остаточний Звіт з оцінки тендерних пропозицій, наразі очікується його погодження Світовим банком.

3. В рамках компоненту «Радник по впровадженню СУДФ - довгостроковий» за згодою Світового банку здійснено оновлення Технічного завдання. Отримано погодження Світового банку щодо результатів оцінки кандидатів. У відповідності до рекомендацій Світового банку, переговори з консультантом щодо умов контракту будуть завершені після погодження Звітів з оцінки тендерних пропозицій за закупівлями МКТ.

З метою ефективного впровадження Проекту в рамках реалізації третьої частини «Управління проектом» здійснюється постійний моніторинг стану впровадження Проекту, проведення процедур закупівель, супроводження контрактів, контроль за витрачанням коштів, готується звітність згідно чинного законодавства та правил Світового банку.

Деякі фактичні результативні показники у звітному періоді не відповідають плановим, по незалежним від Мінфіну причин, що пов'язано з ініціативою Світового банку про перенесення на I півріччя 2012 року підписання основних контрактів за компонентами Проекту «Розробка прикладного ПЗ для СУДФ та інсталяція центральних серверів», «Інсталяція апаратного забезпечення та мережевого обладнання». Крім того, у зв'язку із перенесення термінів підписання зазначених контрактів було продовжено терміни виконання заходів в рамках компонентів Проекту «Радник по впровадженню СУДФ - довгостроковий» (частина II Проекту) та «Навчання щодо управління проектом/закупівель/фінансового менеджменту» (частина III Проекту).

В 2011 році кошторисом програми «Внески до міжнародних організацій» (КПКВК 3501140) передбачені видатки на суму 53 253,6 тис.грн. Асигнування по зазначеній програмі були відкриті на суму 41 696,4 тис.грн. та було здійснено касових видатків на суму 39 729,2 тис.грн., з яких на користь Міжнародного банку реконструкції та розвитку (МБРР) 34 259,8 тис.грн. для часткового погашення векселя, випущеного в рахунок сплати членського внеску до статутного капіталу МБРР і на користь Європейського банку реконструкції та розвитку (ЄБРР) 5 469,4 тис.грн. для погашення заборгованості в рамках підписки на акції статутного капіталу ЄБРР. Залишок невикористаних відкритих асигнувань на кінець звітного періоду складає 1 967,2 тис.грн. і виник у зв'язку із тим, що станом на 31 грудня проект Меморандуму про взаєморозуміння між Україною та Міжнародним банком реконструкції та розвитку про погашення заборгованості України перед МБРР із виконання зобов'язань держави щодо збереження вартості капіталу не було підписано Міністром фінансів України. Видатки на користь ЧБТР не проводилися, оскільки платіж здійснюється через «Укресімбанк» одним платежем в Спеціальних правах запозичення (платіжна одиниця групи Світового банку).

24 лютого 2011 року було укладено Угоду про внесок між Україною та Європейським банком реконструкції та розвитку (як розпорядником фонду) стосовно участі України у Фонді Східноєвропейського партнерства з енергоефективності та довкілля.

Участь України у вказаній організації спрямована на збільшення кількості проектів, що впроваджуються в Україні з метою підвищення рівня енергоефективності у сфері комунального опалення, а також проектів, пов'язаних з охороною навколишнього середовища, зокрема, управлінням відходами та використанням поновлювальних й альтернативних джерел енергії, великою мірою за рахунок кредитних та грантових коштів Фонду.

Згідно положень вказаної Угоди, Україна має забезпечувати щорічний внесок до фонду у сумі 2 млн. євро (протягом 5 років), підтверджуючи таким чином власне членство у зазначеній організації.

Законодавчою підставою для сплати внеску України до Фонду є Закон України від 06.07.2011 № 3598-VI "Про ратифікацію Угоди про внесок між Україною та Європейським банком реконструкції та розвитку стосовно участі України у Фонді Східноєвропейського партнерства з енергоефективності та довкілля".

Для забезпечення внеску, Міністерству фінансів у Державному бюджеті України на 2011 рік було передбачено бюджетну програму "Підтримка реалізації Ініціативи з енергетичної ефективності і навколишнього середовища у Східній Європі" (КПКВК 3501410), видатки за якою затверджено у сумі 22 900 тис. грн.

Основною метою виконання бюджетної програми було забезпечення сплати членського внеску до Фонду.

За результатами проведеної роботи, Міністерством фінансів, на попередньо вказаний ЄБРР рахунок, було перераховано внесок України до Фонду Східноєвропейського партнерства з енергоефективності та довкілля. Зазначене було здійснено за рахунок асигнувань відкритих за вказаною програмою у сумі 21 695 608,67 грн.

Таким чином участь України у зазначеному Фонді було забезпечено.

### **МБРР**

В 2011 році було заплановано провести переговори зі Світовим банком щодо залучення позики за Проектом з енергоефективності та Додаткового фінансування для Другого проекту розвитку експорту. Завдання були виконані в повному обсязі:

- 10.06.2011 підписано Угоду про позику (Проект з енергоефективності) між АТ «Укрексімбанк» та МБРР, Гарантійну Угоду між Україною та МБРР (Проект з енергоефективності). Гарантійна угода ратифікована Верховною Радою України 04.10.2011 (Закон України №3812-VI);

- 04.10.2011 підписано Угоду про позику (Додаткове фінансування для Другого проекту розвитку експорту) між АТ «Укрексімбанк» та МБРР, Гарантійну угоду (Додаткове фінансування для Другого проекту розвитку експорту) між Україною та МБРР. Гарантійна угода ратифікована Верховною Радою України 21.12.2011.

### **ЄБРР, ЄІБ, КfW**

30.12.2011 року між Кабінетом Міністрів України та Урядом Федеративної Республіки Німеччина, а також між Кабінетом Міністрів України та Кредитною установою для відбудови (КфВ) були укладені Угода про фінансове співробітництво (асигнування 2006 і 2007 років) та Кредитна угода, які передбачають надання кредитних коштів у обсязі до 65,5 млн.євро для фінансування проекту «Підвищення ефективності передачі електроенергії (Модернізація підстанцій)». Мета проекту: підвищення рівня безпеки, надійності, ефективності і якості передавання електроенергії шляхом реабілітації підстанцій, які досить тривалий час знаходяться в експлуатації та мають, в переважній частині, електрообладнання, яке в значній мірі відпрацювало свій експлуатаційний термін, гарантований виробником. Реалізація Проекту дозволить в технічному плані зробити реальний крок і суттєво наблизитись до майбутнього об'єднання ОЕС України з електроенергетичним ринком Європейського союзу і стати його важливою і повноцінною складовою.

Крім того, в рамках ініціювання спільних з ЄБРР, ЄІБ та КфВ проектів Міністерством фінансів здійснено фінансову оцінку підприємств - бенефіціарів та прийнято участь в опрацюванні пропозицій щодо підготовки в Україні інших проектів економічного та соціального розвитку загальною сумою кредитів 1914 млн. євро, а саме: «Реалізація зведеної програми підвищення безпеки АЕС України» (сума кредитів 1 100 млн. євро), «Модернізація та реконструкція магістрального газопроводу «Уренгой-Помари-Ужгород» (кредит 300 млн. євро), «Реабілітації

гідроелектростанцій» (сума кредиту 200 млн. євро), «Завершення будівництва метрополітену у м. Дніпропетровську» (сума кредитів 304 млн. євро) та «Підтримка малих та середніх підприємств» (сума кредиту 10 млн. євро).

Метою реалізації зазначених проєктів є: доведення до міжнародно-прийнятих рівнів безпеки усіх енергоблоків АЕС України; підвищення надійності, прозорості, ефективності та комерційної привабливості діючих транспортних маршрутів, зменшення негативного впливу на навколишнє природне середовище, мінімізація ризиків поставок природного газу європейським споживачам через територію України; оновлення гідромеханічного та електромеханічного обладнання гідроелектростанцій для досягнення загальної потужності у 1,396 МВт, що передбачає 10% збільшення потужності; завершити будівництво першої черги метрополітену у м. Дніпропетровську від станції «Комунарівська» до станції «Музейна» з електродепо; підтримка малих та середніх підприємств.

В рамках реалізації в Україні механізму секторальної бюджетної підтримки Європейського Союзу, що передбачає переказ на безоплатній та безповоротній основі коштів до бюджету країни за умови досягнення попередньо узгоджених цілей у контексті проведення структурних реформ, та за результатами виконання Урядом України зобов'язань відповідно до положень укладеної 21.12.2009 між Урядом України та ЄС Угоди про фінансування програми «Підтримка виконання Енергетичної стратегії України в галузі енергоефективності та відновлювальних джерел енергії», у 2011 році від Європейської Комісії Мінфіном було отримано 31 млн. євро.

Згідно встановленого порядку зазначені фінансові ресурси було перераховано до спеціального фонду державного бюджету для фінансування заходів з енергоефективності та енергозбереження.

Таким чином завдання 11 можна вважати цілком виконано.

### **ЄК**

В 2007 році Європейським Співтовариством було запроваджено новий механізм надання допомоги – механізм секторальної бюджетної підтримки, що передбачає переказ на безоплатній та безповоротній основі коштів до бюджету України за умови досягнення попередньо узгоджених цілей у контексті проведення структурних реформ.

Зазначений механізм реалізується шляхом укладання Угод про фінансування, згідно яких Уряд України, на підставі затверджених стратегічних документів, бере зобов'язання стосовно проведення реформ у відповідному секторі реалізації державної політики України. Європейський Союз згідно зазначених Угод зобов'язується забезпечити фінансовий внесок на підтримку проведення реформ Уряду України.

31 жовтня 2011 року між Урядом України та Європейським Союзом було укладено Угоду про фінансування програми «Підтримка секторальної політики управління кордоном в Україні» (посилання: ENPI/2010/022-369).

Вказаною Угодою передбачено фінансування Європейським Союзом протягом 2011 – 2014 років програми "Підтримка секторальної політики управління кордоном в Україні" шляхом перерахування чотирьох траншів загальною сумою до 60 млн. євро.

Таким чином завдання з укладання Угоди було виконано.

### **МБРР**

Відповідно до підписаних угод (Угода про позику (Проєкт з енергоефективності) між АТ «Укресімбанк» та МБРР та Гарантійної Угоди між Україною та МБРР (Проєкт з енергоефективності); Угода про позику (Додаткове фінансування для Другого проєкту розвитку експорту ) між АТ «Укресімбанк» та МБРР та Гарантійної угоди (Додаткове фінансування для Другого проєкту розвитку експорту) між Україною та МБРР) в економіку України залучено 350 млн. дол. США.

### **ЄБРР, ЄІБ, КfW**

У 2011 році в рамках підписаних кредитних угод за спільними з міжнародними фінансовими організаціями проєктами було залучено кредитних коштів: ЄІБ – 625 млн. євро, КfW – 65,5 млн. євро, що відповідає плановим показникам, ЄБРР – 200 млн. євро, що менше за заплановані показники. Зменшення суми залучених коштів у 2011 році порівняно з запланованою сумою обумовлене підписанням зазначених угод наприкінці 2010 року.



**ЄК**

В рамках реалізації в Україні механізму секторальної бюджетної підтримки Європейського Союзу протягом 2008 – 2011 років було укладено шість угод про фінансування у сферах енергетики, енергоефективності; усунення технічних бар'єрів у торгівлі, екології, транспорту та управління кордонами.

Згідно положень вказаних угод передбачалось надання Україні у 2011 році коштів у сумі до 747,9 млн. грн. Зазначені кошти було відображено у текстовій, дохідній та видатковій частинах Державного бюджету України на 2011 рік.

Відповідно до положень зазначених Угод та за результатами виконання умов отримання коштів, Міністерством фінансів від імені Української Сторони, було направлено запити на перерахування Європейською Комісією коштів секторальної бюджетно підтримки.

Проте, Європейською Стороною, було перераховано тільки кошти в рамках Угоди про фінансування у сфері енергоефективності. Ненадання фінансових ресурсів в рамках інших угод, Європейська Сторона пояснює недотриманням Урядом України зобов'язань у частині забезпечення належного рівня розвитку системи управління державними фінансами.


Таким чином план з надходження коштів було виконано на 43,43 %.

На сьогодні Сторонами досягнуто домовленості щодо створення відповідної двосторонньої робочої групи з підготовки плану дій з удосконалення системи управління державними фінансами в Україні. Передбачається, що підготовка вказаного плану дозволить розблокувати фінансове співробітництво між Сторонами.

**Заступник Міністра фінансів -  
керівник апарату**

  
(підпис)

**Ю.І.Шевченко**  
(ініціали та прізвище)



**ІНФОРМАЦІЯ**  
**про досягнення запланованої мети, завдань та результативних показників**  
**головним розпорядником коштів державного бюджету в межах бюджетних програм**  
**у 2011 році**

**1. Міністерство юстиції України ( 360 )**  
(найменування головного розпорядника коштів державного бюджету) (КВК)

**2. Мета діяльності (місія) головного розпорядника**

Міністерство юстиції є центральним органом виконавчої влади, діяльність якого спрямовується і координується Кабінетом Міністрів України. Мін'юст України є головним органом у системі центральних органів виконавчої влади щодо забезпечення реалізації державної правової політики. Міністерство у встановленому порядку в межах своїх повноважень вирішує питання, що впливають із загальновизнаних норм міжнародного права та міжнародних договорів України, згода на обов'язковість яких надана Верховною Радою України.

Основними завданнями Мін'юсту України є: забезпечення реалізації державної правової політики; підготовка пропозицій щодо проведення в Україні правової реформи, сприяння розвитку правової науки; забезпечення захисту прав і свобод людини і громадянина у визначеній сфері; підготовка пропозицій щодо вдосконалення законодавства, його систематизація, розроблення проектів нормативно-правових актів та міжнародних договорів України з правових питань, проведення правової експертизи проектів нормативно-правових актів, державна реєстрація нормативно-правових актів, ведення Єдиного державного реєстру таких актів; планування за пропозиціями інших центральних органів виконавчої влади законопроектної роботи та роботи з адаптації законодавства України до законодавства Європейського Союзу, координація нормотворчої діяльності центральних органів виконавчої влади та контроль за здійсненням такої діяльності; організація виконання рішень судів та інших органів (посадових осіб) відповідно до законів України, робота з кадрами, експертне забезпечення правосуддя; організація роботи нотаріату та органів реєстрації актів громадянського стану; розвиток правової інформатизації, формування у громадян правового світогляду; здійснення міжнародно-правового співробітництва; забезпечення захисту прав та інтересів України під час урегулювання спорів, розгляду у закордонних юрисдикційних органах справ за участю іноземного суб'єкта та України; виконання рішень Європейського суду з прав людини.

Крім того, Мін'юст здійснює функцію головного розробника проектів законів відповідно до постанови КМУ від 4 березня 2004 року №263 "Деякі питання поліпшення організації законопроектної діяльності".

### 3. Показники, що характеризують стан використання бюджетних коштів

	Обсяги бюджетних асигнувань			Касові витрати		
	Загальний фонд	Спеціальний фонд	Разом	Загальний фонд	Спеціальний фонд	Разом
Видатки (без урахування видатків за рахунок власних надходжень)	1 222 794,9	122 066,1	1 344 861,0	1 101 010,2	78 929,0	1 179 939,2
Видатки за рахунок власних надходжень	X	323 995,4	323 995,4	X	269 061,6	269 061,6
Надання кредитів						
<b>Всього видатки та надання кредитів</b>	<b>1 222 794,9</b>	<b>446 061,5</b>	<b>1 668 856,4</b>	<b>1 101 010,2</b>	<b>347 990,6</b>	<b>1 449 000,8</b>

### 4. Завдання та досягнуті результати діяльності головного розпорядника

Найменування	Одиниця виміру	Заплановано	Виконано
1	2	3	4
<b>Удосконалення законодавчого регулювання реалізації конституційних прав і свобод людини, удосконалення правових засад запобігання та протидії корупції</b>			
<b>Мінімізація неузгодженостей між нормативно-правовими актами у сфері правового регулювання конституційних прав і свобод людини</b>			
Кількість розроблених нормативно-правових актів за участю інших органів виконавчої влади та громадськості.	шт.	36	97
<b>Виконання комплексу заходів нормотворчого та організаційного характеру щодо забезпечення єдиних підходів до формування та реалізації державної антикорупційної політики</b>			
Кількість розроблених нормативно-правових актів за участю інших органів виконавчої влади та громадськості.	шт.	2	11

### ***Здійснення адаптації законодавства України до законодавства Європейського Союзу***

***Досягнення відповідності правової системи України *acquis communautaire* з урахуванням критеріїв, що висувуються Європейським Союзом до держав, які мають намір вступити до нього***

Кількість проведених експертиз відповідності проектів законів України та інших нормативно-правових актів <i>acquis communautaire</i>	шт.	600	825
Кількість сторінок актів законодавства ЄС, перекладених на українську та англійську мови	шт.	10 000	12 946

***Підвищення рівня примусового виконання рішень судів та інших органів (посадових осіб), запровадження ефективних механізмів захисту прав і законних інтересів стягувачів у виконавчому провадженні***

***Удосконалення нормативно-правової бази для ефективного виконання судових рішень виключно на засадах законності, неупередженості й справедливості***

Кількість завершених виконавчих документів	тис.шт.	4 800	6 065,4
Перераховано виконавчого збору	тис.грн.	243 303,6	345 424,2

***Удосконалення роботи органів державної виконавчої служби з використанням інформаційних ресурсів Єдиного державного реєстру виконавчих проваджень***

Відсоток збільшення кількості завершених виконавчих документів порівняно з минулим роком	відс.	1	1,6
--	-------	---	-----

***Удосконалення механізму у сфері боротьби з корупцією***

***Створення нових і удосконалення існуючих криміналістичних методик, які впроваджуються судово – експертну практику і використовуються під час розгляду кримінальних, цивільних, господарських справ***

Кількість прикладних наукових розробок	од.	60	60
--	-----	----	----

***Задоволення потреб органів дізнання, досудового слідства, судових органів, інших державних органів незалежною кваліфікованою судовою експертизою, орієнтованою на максимальне використання досягнень науки і техніки***

Кількість проведених судових експертиз, всього	шт.	81500	97462
--	-----	-------	-------

В тому числі кількість проведених судових експертиз по кримінальних справах та справах про адміністративні правопорушення	шт.	21500	36074
<b><i>Здійснення заходів щодо захисту прав та інтересів держави Україна, Президента України і кабінету Міністрів України в міжнародних та іноземних судах</i></b>			
<b><i>Участь у судових засіданнях під час розгляду справ у закордонних юрисдикційних органах</i></b>			
Звіт представників Управління щодо участі у засіданнях	од.	9	6
Кількість рішень юрисдикційних органів на користь України	од.	2	1
<b><i>Виконання рішень Європейського суду з прав людини, прийнятих за наслідками розгляду справ проти України</i></b>			
<b><i>Здійснення платежів на виконання рішень Європейського суду з прав людини</i></b>			
Кількість рішень, винесених Європейським судом з прав людини проти України, що підлягають виконанню	од.	135	167

#### **5. Висновок про ступінь досягнення запланованої мети, виконання завдань та результативних показників головним розпорядником**

В 2011 році Міністерством юстиції України досягнуто заплановану мету, завдання та результативні показники в межах бюджетних програм, про що свідчить перевиконання результативних показників діяльності, які об'єктивно та наочно показують рівень виконання кожного завдання, що визначались Мін'юстом у 2011 році та охоплювали основні сфери, у яких забезпечувалась реалізацію державної політики та висвітлювались найбільш суспільно значущі результати його діяльності.

**Заступник Міністра – керівник апарату**



**А. Ю. Сєдов**

**ІНФОРМАЦІЯ**  
**про досягнення запланованої мети, завдань та результативних показників**  
**в межах бюджетної програми у 2011 році**

**1. Державне агентство з питань науки, інновацій та інформації України ( 503 )**  
(найменування головного розпорядника коштів державного бюджету) (КВК)

**2. Мета діяльності (місія)**

Основною метою Держкомінформнауки є координація виконання наукових державних цільових програм. Створення постійно діючої системи стратегічних маркетингових та прогнозно-аналітичних досліджень, головними завданнями є: формування організаційно-нормативних засад системи прогнозування науково-технологічного розвитку; формування інформаційно-аналітичного та ресурсно-технологічного забезпечення прогнозування науково-технологічного розвитку; проведення моніторингу результативності сектору наукових досліджень та розробок; проведення прогнозно-аналітичних досліджень; розроблення пропозицій щодо розвитку пріоритетних напрямів науки і техніки; проведення наукової та науково-технічної експертизи проектів та результатів науково-дослідних робіт, що виконуються в рамках Програми. Створення наноіндустрії шляхом забезпечення розвитку її промислово-технологічної інфраструктури, використання результатів фундаментальних та прикладних досліджень, а також підготовки висококваліфікованих наукових та інженерних кадрів. Проведення фундаментальних досліджень з метою розроблення та удосконалення нанотехнологій, створення наносистем, наноструктур, новітньої елементної бази наноелектроніки і нанофотоніки та виготовлення наноматеріалів. Створення національної грид-інфраструктури та умов для широкого впровадження грид-технологій, зокрема підвищення пропускної спроможності оптоволоконних каналів зв'язку, розроблення спеціалізованого гридівського та адаптація для впровадження грид-технологій існуючого програмного забезпечення, підготовка фахівців з питань впровадження і застосування грид-технологій.

Розроблення найважливіших новітніх технологій за пріоритетними напрямками розвитку науки і техніки за державним замовленням. Забезпечення високого науково-технічного рівня вітчизняної науково-технічної продукції, підвищення її конкурентоспроможності; здійснення заходів щодо забезпечення технологічної безпеки національної економіки; технологічне переозброєння вітчизняної промисловості на основі передових технологій, розвиток національної технологічної бази; формування наукових і технологічних передумов для забезпечення розробки і виробництва високотехнологічної, конкурентоспроможної, наукоємної продукції світового рівня в найважливіших галузях економіки; зниження ресурсоемності та енергоемності вітчизняного виробництва; підвищення рівня імпортозаміщення і незалежності вітчизняної промисловості від імпортних технологій; раціональне використання і розвиток вітчизняного науково-технологічного потенціалу, активне залучення науковців і фахівців ВНЗ до виконання програм і проектів державного значення; підвищення професійного рівня і підготовки кадрів в галузі науки і техніки.

Пріоритетними напрямками розвитку науки і техніки за державним замовленням є: новітні біотехнології; діагностика і методи лікування найпоширеніших захворювань; створення новітніх імунобіотиків для корекції вторинних імунодефіцитів при поширених інфекціях; нові комп'ютерні засоби і технології інформатизації суспільства; новітні технології та ресурсозберігаючі технології в енергетиці, промисловості та агропромисловому комплексі; нові речовини і матеріали.

Організація і проведення наукових досліджень на антарктичній станції Академік Вернадський. проведення науково-дослідних робіт згідно Державної програми досліджень України в Антарктиці на 2011-2020 роки, затвердженої Розпорядженням Кабінету Міністрів України № 194-р від 03.02.2010 р. "Про схвалення Концепції

Державної цільової програми проведення досліджень в Антарктиці на 2011-2010 рр.". Пріоритетними напрямками роботи НАНЦ у 2011 році є забезпечення та проведення XVI-ї експедиції, ремонт та заміна зношеного обладнання на антарктичній станції.

Створення необхідних умов для забезпечення громадян та суспільства своєчасною, достовірною та повною інформацією шляхом широкого використання інформаційних технологій.

Проведення фундаментальних досліджень в галузі астрометрії та небесної механіки. Підтримка на конкурсній основі фундаментальних наукових досліджень у галузі природничих, технічних і гуманітарних наук, що проводяться науковими установами, вищими навчальними закладами, вченими.

Формування повного державного фонду науково-технічної літератури та документів, в т.ч. баз та банків даних, оперативне та якісне бібліотечно-бібліографічне обслуговування всіх категорій користувачів, у відповідності з їх інформаційними потребами та інформаційними ресурсами бібліотеки, науково-інформаційне забезпечення освітнього процесу, сприяння популяризації знань, інтеграції науки, освіти й виробництва.

Організація та проведення на конкурсних засадах науково-дослідних, дослідно-конструкторських, проектних робіт за пріоритетними напрямками розвитку науки і техніки для задоволення державних потреб, розроблення нових конкурентноспроможних технологій та/або їх складових для створення нових і модернізації існуючих виробництв; робіт з науково-методичного забезпечення розроблення проектів нормативно-правових актів для реалізації державної політики у сфері наукової, науково-технічної, інноваційної діяльності.

Розвиток науково-технічної сфери є складовою частиною загальної спрямованості політики і економіки України на інтеграцію в світовий простір. Міжнародне науково-технічне співробітництво є одним з пріоритетів державної науково-технічної політики з огляду на інтернаціональний характер науки з урахуванням розвитку науково-технічного потенціалу України. Фінансування виступає одним з найважливіших засобів реалізації науково-технічної політики, оскільки висунуті державою цілі науково-технічної політики мають бути забезпечені відповідними реалізаційними фінансовими механізмами. Основною метою реалізації бюджетної програми є виконання міжнародних зобов'язань країн за міжнародними договорами з зарубіжними країнами та міжнародними організаціями, які було підписано на міждержавному, міжурядовому та міжвідомчому рівнях.

Участь у міжнародних виставках, знайомство з досвідом закордонних провідних фірм стимулює фундаментальні та прикладні дослідження й розробки, визначає їх рівень до аналогічних розробок світового рівня, а оскільки виставки є найбільш швидким і коротким шляхом для проходження на закордонні ринки наукових, промислових та освіти продуктів, цей досвід слід продовжити та розширювати в інтересах економіки та престижу України.

Згідно з Положенням про державні стипендії видатним діячам науки, освіти та культури затвердженим Указом Президента України від 13.05.96 №341 на Державне агентство з питань науки, інновацій та інформатизації покладаються функції формування списку претендентів на одержання зазначених стипендій для подання його на розгляд до Кабінету Міністрів України. Президент України своїм розпорядженням призначає державні стипендії за поданням Кабінету Міністрів України.

Вирішення організаційних, фінансових та матеріально-технічних питань щодо належного функціонування та збереження наукових об'єктів, що становлять національне надбання (НН).

Поширення достовірних знань вітчизняної історії розвитку науково-технологічної сфери серед найширших верств учнівської молоді, студентства, науково-технологічно зорієнтованої громадськості, молодих науковців, усіх хто цікавиться цими питаннями. Водночас підтримка наукової преси сприятиме задоволенню значного інтересу до України, її майбутнього, що його виявляє світ. А отже працюватиме на утвердження нашої держави як високо технологічної європейської країни на її всебічну реформаторську розбудову.

Здійснення прикладних розробок відповідно до предметних меж досліджень за галуззю науки "Державне управління" та розроблення шляхів використання теоретичних знань у науково-практичному забезпеченні діяльності органів державної влади та управління, навчанні державних службовців та керівників державних установ, підприємств, організацій.

Створення базових складових електронної інформаційної системи "Електронний Уряд", що повинна забезпечити перехід до вироблення та прийняття урядових рішень виключно із застосуванням безпаперової технології.

### 3. Показники, що характеризують стан використання бюджетних коштів

тис.грн.

	Обсяги бюджетних асигнувань			Касові витрати		
	Загальний фонд	Спеціальний фонд	Разом	Загальний фонд	Спеціальний фонд	Разом
Видатки (без урахування видатків за рахунок власних надходжень)	203 600,3	3 201,6	206 801,9	192 802,1	2 974,8	195 776,9
Видатки за рахунок власних надходжень	X			X		
Надання кредитів		48,5	48,5		32,84	32,84
<b>Всього видатки та надання кредитів</b>	<b>203 600,3</b>	<b>3 250,1</b>	<b>206 850,4</b>	<b>192 802,1</b>	<b>3 007,6</b>	<b>195 809,7</b>

### 4. Завдання та досягнуті результати діяльності головного розпорядника \*

Найменування	Одиниця виміру	Заплановано	Виконано
1	2	3	4
<b>Завдання 1</b> <i>Створення нового високотехнологічного сектору економіки України - наноіндустрії на основі впровадження результатів фундаментальних та прикладних досліджень вітчизняної і світової науки</i>			
Кількість наукових та науково-технічних розробок за пріоритетними напрямками науки і техніки	Од.	11	11
Кількість наукових та науково-технічних розробок, що завершилися у звітному році	Од.	11	11
Наукові та науково-технічні розробки, що завершені у звітному році	Від.	100	100
Наукові та науково-технічні розробки, які будуть впроваджені за пріоритетними напрямками науки і техніки	Від.	100	100
<b>Завдання 2</b> <i>Побудова національної грид-інфраструктури та широке впровадження грид-технологій у всі сфери соціально-економічної діяльності в Україні</i>			
Кількість наукових та науково-технічних розробок за пріоритетними напрямками науки і техніки	Од.	4	4
Кількість наукових та науково-технічних розробок, що завершилися у звітному році	Од.	4	1
Наукові та науково-технічні розробки, що завершені у звітному році	Від.	100	25
Наукові та науково-технічні розробки, які будуть впроваджені за пріоритетними напрямками науки і техніки	Від.	100	25
<b>Завдання 3</b> <i>Проведення державної політики, спрямованої на технологічне оновлення економіки України шляхом використання інтелектуального потенціалу наукових установ для розробок найважливіших новітніх технологій за державним замовленням</i>			
Кількість наукових та науково-технічних розробок за пріоритетними напрямками науки і техніки	Од.	48	47
Кількість наукових та науково-технічних розробок, що завершаться у наступних бюджетних періодах	Од.	48	47
Кількість розробок, які будуть впроваджені за пріоритетними напрямками розвитку науки і техніки у наступних бюджетних періодах	Од.	48	47
Наукові та науково-технічні розробки, які будуть впроваджені за пріоритетними напрямками науки і техніки у наступних бюджетних періодах	Від.	100	100



Найменування	Одиниця виміру	Заплановано	Виконано
1	2	3	4
<b>Завдання 4</b> <i>Геолого-геофізичні дослідження в Антарктиці</i>			
Кількість моделей глибинних структур та технологій для прогнозування мінеральних та нафтогазових ресурсів Західної Антарктики	Од.	1	1
Площа перспективних нафтогазових ділянок	Від.	5	5
<b>Завдання 5</b> <i>Океанографічні дослідження в Антарктиці</i>			
Виконано робіт із створення комплексної системи моніторингу Антарктики	Від.	10	10
Виконано робіт із встановлення механізму формування структури водних мас	Від.	25	25
<b>Завдання 6</b> <i>Геокосмічні дослідження</i>			
Виконано робіт із встановлення механізму впливу кліматичних змін природного і техногенного походження на стан навколоземного плазмового оточення	Від.	10	10
Виконано робіт із створення на станції «Академік Вернадський» електромагнітної обсерваторії	Від.	10	10
Виконано робіт із створення бази даних систематичного моніторингу варіацій магнітного та електричного полів Землі для відтворення та візуалізації стану космічної погоди	Від.	5	5
<b>Завдання 7</b> <i>Біологічні дослідження в Антарктиці</i>			
Кількість колекцій типових та екстремофільних організмів	Од.	1	1
Кількість тривимірних моделей і атласів наземних та морських екосистем	Од.	1	1
Виконано робіт із створення кореляційних моделей	Від.	10	10
Виконано робіт із створення бази даних клонованих генів та послідовностей ДНК	Від.	10	10
Виконано робіт із визначення механізму профілактично-лікувальної дії біологічно активних речовин, виділених із антарктичних організмів	Від.	10	10
<b>Завдання 8</b> <i>Розроблення та впровадження нових технологій</i>			
Виконано робіт із створення інформаційних систем і технологій автоматизації збору, збереження, обробки та передачі результатів антарктичних досліджень	Від.	10	10
Виконано робіт із створення програмно-апаратного комплексу для забезпечення збереження навколишнього природного середовища в районі станції "Академік Вернадський"	Від.	15	15
<b>Завдання 9</b> <i>Матеріально-технічне забезпечення антарктичних експедицій</i>			
Кількість переліків необхідних матеріально-технічних ресурсів, планів заходів та робіт	Од.	2	2
<b>Завдання 10</b> <i>Матеріально-технічне забезпечення антарктичних експедицій</i>			
Кількість внесків до міжнародних антарктичних організацій	Од.	3	3

Найменування	Одиниця виміру	Заплановано	Виконано
1	2	3	4
<b>Завдання 11</b> <i>Забезпечення виконання зобов'язань України за міжнародними договорами, угодами та програмами двостороннього співробітництва</i>			
Кількість країн, з науковцями яких виконуються спільні проекти	Од.	12	11
Кількість договорів з реалізації двосторонніх міжнародних програм	Од.	121	119
Кількість договорів з реалізації Програми українсько-російського співробітництва у сфері нанотехнологій	Од.	15	15
Кількість договорів з реалізації програм науково-технічного співробітництва з країнами СНД	Од.	27	27
Відсоток міжнародних науково-дослідних проектів, які завершуються в поточному році	Від.	100	100
<b>Завдання 12</b> <i>Забезпечення виконання зобов'язань України перед міжнародними організаціями</i>			
Кількість міжнародних організацій, до яких сплачуються внески	Од.	2	3
Кількість договорів з реалізації програм науково-технічного співробітництва з міжнародними організаціями та фондами	Од.	16	16
Відсоток виконання зобов'язань України перед міжнародними організаціями	Від.	100	100
<b>Завдання 13</b> <i>Формування документального фонду науково-технічного та економічного спрямування</i>			
Комплектування бібліотечного фонду	Тис. прим.	42	52,7
Поповнення електронного каталогу та спеціалізованих баз даних	Тис. записів	25	30,6
<b>Завдання 14</b> <i>Оперативне та максимально повне задоволення інформаційних потреб громадян, підприємств, організацій та установ</i>			
Видача періодичних та неперіодичних видань	Тис. од.	3300	3392
Середня кількість відвідувань бібліотеки	Тис. од.	350	353,6
Повнота обслуговування ДНТБ	Від.	100	100
<b>Завдання 15</b> <i>Створення і забезпечення функціонування мережі центрів інформаційно-консультаційної підтримки участі українських дослідницьких організацій в науково-технічних та інноваційних програмах ЄС.</i>			
Кількість підготовлених та проведених міжнародних виставок, форумів, конференцій та семінарів	Од.	5	5
Кількість підготовлених та проведених міжнародних наукових конгресів	Од.	1	1
Відсоток забезпечення організації та проведення комунікативних заходів	Від.	100	100
<b>Завдання 16</b> <i>Виплата державних стипендій видатним діячам науки</i>			
Кількість призначених стипендій видатним діячам науки	Од.	300	157
Своєчасність здійснення виплат щомісячних стипендій видатним діячам науки відповідно до Указу Президента України	Від.	100	100
<b>Завдання 17</b> <i>Формування політики та організаційно-правове забезпечення інформатизації</i>			

Найменування	Одиниця виміру	Заплановано	Виконано
1	2	3	4
Проведення науково-технічної експертизи пропозицій до завдань (проектів) Національної програми інформатизації	Од.	100	82
Замовлено елементів інформаційно-аналітичних систем, інформаційних ресурсів, в тому числі Веб-порталів, баз даних	Од.	3	3
Створено дослідних зразків (макетів) реєстру комп'ютерних програм	Від.	100	100
Впроваджено в дослідну експлуатацію нову версію програмно-апаратного комплексу Національного реєстру національних електронних інформаційних ресурсів	Од.	1	1
<b>Завдання 18</b> Одержання нових знань про закономірності розвитку природи, суспільства, людини, їх взаємозв'язок			
Кількість фундаментальних досліджень в галузі астрометрії та небесної механіки	Од.	5	5
Кількість публікацій в наукових виданнях	Од.	25	27
Створено банків даних по результатам фундаментальних досліджень у галузі астрометрії та небесної механіки	Од.	4	4
<b>Завдання 19</b> Проведення прикладних досліджень та розробок за пріоритетними напрямками розвитку науки і техніки			
Кількість установ, залучених до виконання наукових досліджень та розробок	Од.	16	16
Кількість прикладних наукових досліджень і розробок	Од.	17	17
Кількість наукових семінарів, конференцій	Од.	3	5
Відсоток завершених у поточному році наукових (науково-дослідних розробок)	Від.	62,5	62,5
Відсоток наукових (науково-дослідних) розробок, результати яких впроваджено у виробництво та практику діяльності установ і закладів бюджетної сфери	Від.	100	100
<b>Завдання 20</b> Дослідження за комплексним науковим проектом "Державне управління та місцеве самоврядування"			
Кількість наукових робіт (НДДКР)	Од.	16	16
Кількість фундаментальних робіт, які завершені в звітному році	Од.	16	16
Кількість наукових семінарів, конференцій	Од.	1	1
Відсоток результатів фундаментальних досліджень, які використовуються центральними органами виконавчої влади	Від.	100	100
<b>Завдання 21</b> Забезпечення належного функціонування та збереження наукових об'єктів, що становлять національне надбання			
Кількість наукових об'єктів, що становлять національне надбання	Од.	2	2
Збереження та належне функціонування наукових об'єктів, що становлять національне надбання	Від.	100	100
<b>Завдання 22</b> Висвітлення державної політики у сфері науки			
Кількість друкованих періодичних видань	Од.	1	1
Кількість виходу номерів газети на рік	Тис. од.	48	48

Найменування	Одиниця виміру	Заплановано	Виконано
1	2	3	4
Частка бюджетних коштів в собівартості одного примірника газети "Світ"	Від.	68,8	68,8
<b>Завдання 23</b> Створення електронної інформаційної системи "Електронний Уряд"			
Кількість проектно-технічної документації електронної інформаційної системи "Електронний Уряд"	Од.	1	1
Кількість адаптованих стандартів з питань електронного урядування	Од.	1	1
Кількість інформаційних веб-ресурсів звернень громадян до органів державної влади та органів місцевого самоврядування (Перша черга)	Од.	1	1
Кількість веб-порталів електронних послуг (Перша черга)	Од.	1	1
Рівень створення єдиного інформаційного веб-ресурсу звернень громадян до органів державної влади та органів місцевого самоврядування (Перша черга)	Від.	10	10
Рівень створення веб-порталу електронних послуг (Перша черга)	Від.	5	5
Рівень адаптації стандартів з питань електронного урядування	Від.	100	100
<b>Завдання 24</b> Гранти Президента України для підтримки наукових досліджень молодих учених і докторів наук			
Кількість грантів Президента України для підтримки наукових досліджень молодих учених	Од.	84	82
Кількість публікацій за науковими напрямками	Од.	250	216
Кількість доповідей на наукових семінарах і конференціях	Од.	50	151
<b>Завдання 25</b> Підтримка спільних конкурсних проектів Державного фонду фундаментальних досліджень, Російського фонду фундаментальних досліджень та Білоруського фонду фундаментальних досліджень			
Кількість виконаних фундаментальних досліджень	Од.	180	166
Кількість публікацій за науковими напрямками	Од.	550	515
Кількість доповідей на наукових семінарах і конференціях	Од.	110	416
<b>Завдання 26</b> Підтримка спільних міжнародних конкурсних проектів (ДФФД – Франція – Німеччина – США) та грантова підтримка цільових тематичних проектів			
Кількість виконаних фундаментальних досліджень	Од.	37	26
Кількість публікацій за науковими напрямками	Од.	100	89
Кількість доповідей на наукових семінарах і конференціях	Од.	20	47

##### 5. Висновок про ступінь досягнення запланованої мети, виконання завдань та результативних показників

Отримані результати завершених науково-технічних та науково-дослідних робіт за Державними цільовими програмами та державним замовленням повністю відповідають вимогам Державного замовника та завданням і цілям відповідних державних цільових програм, в рамках яких вони виконувались. В результаті виконання робіт створено конкурентоспроможну науково-технічну продукцію, отримані наукові результати будуть використані для подальшого розвитку нано- та грід-технологій.

У 2011 році наукові дослідження за пріоритетними напрямками Програми (“Геолого-геофізичні дослідження”, “Гідрометеорологічні дослідження”, “Океанографічні дослідження”, “Геокосмічні дослідження”, “Біологічні дослідження”, “Медико-фізіологічні дослідження”, а також науково-технічні роботи за напрямками “Розроблення та впровадження нових технологій”, “Співпраця з міжнародними організаціями Договору про Антарктику”, “Інформаційно-видавнича діяльність” були виконані не в повному обсязі. Це пов’язано із дефіцитом фінансування відповідних заходів Програми, який виник у зв’язку з наступними обставинами. Особливістю Програми є те, що виконання більшості її заходів, зокрема з організації та проведення антарктичних експедицій, потребує витрат в іноземній валюті, однак цю обставину не було враховано при формуванні видатків на заходи Програми у 2011 році. Крім того, підготовку та проведення XVI Української антарктичної експедиції проводив переможець відкритих торгів компанія Сабден Універсал. Його пропозицію було визнано найкращою та акцептовано. Укладено договір на 1 350 000,00 євро. Враховуючи те, що курс євро зріс з 10,44 (грудень 2010 року) за один євро до 11,29 (березень 2011 року) за один євро, виникла кредиторська заборгованість у сумі 1 753 610, 00 грн. для виконання вищезазначених зобов’язань. Для їх погашення було використано кошти, призначені для фінансування завдань та заходів за переліченими вище пріоритетними напрямками Програми. Тому доцільним є необхідність корегування щороку видатків на виконання Програми з урахуванням зміни курсу валют.

З метою розширення і поглиблення міжнародного співробітництва в галузі науки і технологій та відповідно до міжнародних угод різного рівня українською стороною здійснювалась координація виконання спільних програм науково-технічного співробітництва з 11 країнами, країнами СНД (Республіка Білорусь, Молдова, РФ), міжнародними організаціями та фондами (ЄС, НАТО, ФЦДР). Було підтримано та в повному обсязі профінансовано 179 науково-технічних проєкта. Участь українських науковців у міжнародній кооперації надає можливість підтримувати та розвивати сучасний рівень наукових досліджень. Заплановані показники та мета програми виконані в повному обсязі.

Бібліотека покликана розуміти поточні та прогнозувати перспективні інформаційні потреби користувачів, створювати і надавати відповідні послуги, розширювати інформаційний потенціал за рахунок цілеспрямованого комплектування фонду, створення власних інформаційних ресурсів.

Планові показники, що відображають процеси комплектування бібліотечного фонду, наукової та технічної обробки фонду, поповнення електронного каталогу (ЕК) та баз даних (БД) перевиконані за рахунок збільшення надходжень обов’язкового примірника українських видань. Протягом звітного року бібліотека одержувала обов’язковий примірник українських видань з друкарень та видавництв України, Держспоживстандарту України, Держслужби інтелектуальної власності України (96% від загального поповнення фонду).

Нові надходження документів оперативно відображались у ЕК та спеціалізованих БД, які представлені на web-сайті ДНТБ України та цілодобово доступні для користувачів мережі Інтернет. Створення ЕК бібліотеки та спеціалізованих БД з підтримкою усіх класичних підходів до каталогізації документів надає користувачам більш широкі можливості для пошуку необхідної інформації, дозволяє використовувати додаткові, нетрадиційні пошукові елементи, а також здійснювати пошук за декількома елементами одночасно. Завдяки вдосконаленню технологічних бібліотечних процесів і введення в дію комп’ютерних робочих місць, було розширено спектр інформаційних послуг та підвищено якість інформаційного та бібліотечно-бібліографічного обслуговування користувачів в читальних залах.

ДНТБ України відвідують індивідуальні абоненти (читачі), представники колективних абонентів (підприємств та організацій), окремою категорією є користувачі web-сайту бібліотеки. Протягом року документи з фонду бібліотеки були видані в читальні зали, на копіювання, по міжбібліотечному абонементу, з масових заходів. Крім цього користувачі постійно звертаються до інформаційних ресурсів з web-сайту бібліотеки. Невелике перевиконання деяких показників (видачі документів, відвідування бібліотеки) пов’язано з активним відвідуванням користувачами web-сайту ДНТБ України.

Показники роботи бібліотеки, запити на її послуги багато в чому залежать від загального стану економіки в країні, так як значна частина користувачів ДНТБ України складається з спеціалістів промислових підприємств, проєктних та науково-дослідних установ, представників малого та середнього бізнесу. Згідно з вимогами часу у 2011 році колектив спрямовував свої зусилля на удосконалення діяльності бібліотеки за рахунок підвищення рівня обслуговування користувачів, впровадження інформаційних технологій, посилення професіоналізації бібліотечних кадрів, оволодіння ними інформаційними та комунікаційними технологіями.

Ефективність від використання отриманих результатів по Національній програмі інформатизації полягає в наступному: підвищення якості державного управління шляхом забезпечення виконання функцій Генерального державного замовника НПП; підвищення якості підготовки органами державної влади проєктів (завдань) НПП, (відхилення від запланованої кількості експертиз пов’язано з тим, що від органів державної влади та місцевого самоврядування було отримано 82 проєкти інформатизації, які відповідно до нормативно-правової бази підлягали науково-технічній експертизі); систематизація та розширення доступності національних електронних інформаційних ресурсів; запровадження Національної системи індикаторів оцінки розвитку інформаційного суспільства; відпрацювання технічних рішень ведення реєстру комп’ютерних програм для забезпечення підвищення якості державного управління: збір та систематизація на загальнодержавному


рівні достовірних даних та повноти інформації про забезпеченість ліцензійним, в тому числі вільним програмним забезпеченням, що накопичується та закуповується в процесі діяльності державних органів.

Результати досліджень НДІ МАО відповідають світовому рівню і можуть бути використані як у фундаментальній науці, так і при розв'язанні деяких народногосподарських завдань, а також для підготовки дисертацій на здобуття наукових ступенів докторів та кандидатів наук і дипломних робіт студентів. За результатами виконання тем та договорів в 2011 році створено 8 одиниць науково-технічних продукції. Найбільш вагомими результатами завдань по фундаментальним дослідженням в галузі астрометрії та небесної механіки слід виділити створення каталогу положень астероїдів, що зближуються із Землею, із спостережень за оригінальною методикою на телескопі КТ-50 НДІ МАО у 2010-2011 р. Він включає 565 положень 32 об'єктів  $(9.5-17.8)^m$  зі СКП  $(0.04-0.38)''$  по прямому піднесенню та  $(0.06-0.41)''$  по схиленню. Точність положень відповідає світовому рівню, дані спостережень передані та опубліковані в циркулярах МРС, а також виконаний пошук тісних зближень на відстань менше 0.05 а.о. астероїда (99942) Апофіс із 574 тис. астероїдами на часовому інтервалі 2011-2036 рр. Всього знайдено 1362 події як розв'язання задачі двох тіл. Дані результати дозволять оцінити гравітаційний вплив збурюючих астероїдів і уточнити рух астероїда (99942) Апофіс, потенційно небезпечного для Землі. Розрахунки відповідають світовому рівню та в рамках міжнародного співробітництва використовуються в ІМССЕ (Франція).

Протягом 2011 року виконувалося 16 науково-дослідних робіт (НДР) за комплексним науковим проектом «Державне управління та місцеве самоврядування». Тематичне поле НДР спрямоване на виконання таких завдань: - забезпечення магістерських програм спеціальностей освітньої галузі «Державне управління»; - науковий супровід системи підвищення кваліфікації державних службовців та посадових осіб місцевого самоврядування; - інституційне забезпечення Національної академії державного управління при Президентові України. За результатами науково-дослідних робіт у Національній академії підготовлено низку інформаційно-аналітичних матеріалів за дорученнями Адміністрації Президента України, Кабінету Міністрів України, керівництва Національної академії. Результати науково-дослідних робіт використані в діяльності Адміністрації Президента України; Верховної Ради України; Головного управління державної служби України; Секретаріату Кабінету Міністрів України; Міністерства екології та природних ресурсів України; Головного управління з питань регуляторної політики та підприємництва Київської міської державної адміністрації; Дніпропетровської, Донецької, Харківської, Херсонської, Одеської обласних державних адміністрацій, Дніпропетровської обласної ради, Чернігівської міської ради; Тернівської міської ради Дніпропетровської області, Жовтневої районної ради у місті Дніпропетровську, Василівської райдержадміністрації Запорізької області, міської ради м. Бердянська, Полтавської обласної ради; Лубенської районної ради та районної державної адміністрації Полтавської області. У процесі виконання наукових досліджень здійснюються постійна підготовка та перепідготовка державних службовців, які забезпечують експертно-аналітичний супровід діяльності органів державної влади; моніторинг експертних оцінок законодавчого та суспільно-політичного простору України, що дозволяє визначити, які експертні оцінки доцільно використовувати органам влади і які функції у даному процесі може виконувати Національна академія відповідно до впровадження принципів та норм публічної політики; громадські обговорення на базі Національної академії, публічний діалог в ЗМІ, зустрічі з експертами, консультантами, громадськими діячами, представниками політичних сил, брати участь у роботі консультативних груп при вищих органах влади з проблемних питань щодо публічної політики.

Завдання, що пов'язані з підтримкою конкурсних проектів в галузі природничих, технічних та гуманітарних наук – виконано у 2011 році майже на сто відсотків що підтверджується отриманими від виконавців та затвердженими Держінформнауки України актами, звітними кошторисами та науковими звітами. Окрім приведених показників, успішність виконання конкурсних грантових проектів характеризує видання 16 монографій та отримання 23 патентів у рамках 11 конкурсів.

**Перший заступник Голови**



(підпис)

Б.В. Гриньов  
(ініціали та прізвище)

**ІНФОРМАЦІЯ**  
**про досягнення запланованої мети, завдань та результативних показників**  
**головним розпорядником коштів державного бюджету в межах бюджетних програм**  
**у 2011 році**

1. Державне агентство резерву України (512)  
 (найменування головного розпорядника коштів державного бюджету) (КВК)

**2. Мета діяльності (місія) головного розпорядника**

Згідно з Законом України від 24.01.1997 № 51 "Про державний матеріальний резерв" створення державного резерву, як особливого державного запасу матеріальних цінностей, здійснюється для забезпечення стратегічних потреб держави в запасах сировинних, матеріально-технічних та продовольчих ресурсів, необхідних для забезпечення національної безпеки країни, стабілізації її економіки та виконання першочергових робіт під час ліквідації наслідків надзвичайних ситуацій.

**3. Показники, що характеризують стан використання бюджетних коштів**

тис. грн.

	Обсяги бюджетних асигнувань			Касові витрати		
	Загальний фонд	Спеціальний фонд	Разом	Загальний фонд	Спеціальний фонд	Разом
Видатки (без урахування видатків за рахунок власних надходжень)	261 968,0	419 787,4	681 755,4	260 649,8	276 241,6	536 891,4
Видатки за рахунок власних надходжень	X	49 267,4	49 267,4	X	46 357,2	46 357,2
Надання кредитів	0	0	0	0	0	0
<b>Всього видатки та надання кредитів</b>	<b>261 968,0</b>	<b>469 054,8</b>	<b>731 022,8</b>	<b>260 649,8</b>	<b>322 598,8</b>	<b>583 248,6</b>

#### 4. Завдання та досягнуті результати діяльності головного розпорядника

Найменування	Одиниця виміру	Заплановано	Виконано
1	2	3	4
<b>Виконання плану освіження матеріальних цінностей державного резерву.</b>			
Кількість позицій номенклатури зернової і продовольчої продукції, придбаної до державного резерву на виконання плану освіження	од.	7	3
Кількість позицій номенклатури промислових товарів, сировини, матеріалів та металопродукції, придбаних до державного резерву на виконання плану освіження	од.	5	1
Кількість позицій номенклатури нафтопродуктів і енергоносіїв, придбаних до державного резерву на виконання плану освіження	од.	3	1
Забезпечення своєчасного освіження матеріальних цінностей в частині закладення	%	100	23
<b>Поповнення фактичних запасів матеріальних цінностей в державному резерві за окремими позиціями номенклатури.</b>			
Збільшення в державному резерві фактичних запасів м'яса	%	25	218
Збільшення в державному резерві фактичних запасів консервів м'ясних	%	25	163
Кількість позицій номенклатури, за якими збільшено фактичні запаси матеріальних цінностей державного резерву	од.	24	2
<b>Забезпечення державними організаціями технології довгострокового зберігання матеріальних цінностей державного резерву.</b>			
Кількість розроблених інструкцій про порядок і умови поставки, закладання, зберігання і відпуску матеріальних цінностей	од.	26	12
Кількість державних організацій, в яких проведено перевірки стану зберігання матеріальних цінностей	од.	7	4
Рівень забезпечення перевіреними організаціями технології довгострокового зберігання державного резерву	відс.	100	100
Рівень відповідності матеріальних цінностей державного резерву вимогам з якості	відс.	100	100
<b>Забезпечення державними організаціями оперативного відпуску та закладення матеріальних цінностей державного резерву.</b>			
Виконання державними організаціями завдань з відпуску та закладання матеріальних цінностей	відс.	100	100
<b>Підвищення якості збереження матеріальних цінностей державного резерву на пунктах відповідального зберігання.</b>			
Відповідальні зберігачі, в яких проведено перевірки стану зберігання матеріальних цінностей	кількість	80	39
Забезпечення збереження матеріальних цінностей державного резерву на перевірених пунктах відповідального зберігання	відс.	50	53,9
Зменшення обсягу допущених порушень стану зберігання у порівнянні з минулим роком	відс.	5	24,5




<i>Погашення заборгованості з відшкодування витрат відповідальних зберігачів, у тому числі на виконання судових рішень.</i>			
Відповідальні зберігачі, з якими проведено розрахунки	кількість	100	72
<i>Проведення державним підприємством "Ресурспостач" розрахунків з переможцем процедури закупівлі відповідно до договору про закупівлі.</i>			
Акт надання юридичних послуг за договором між ДП "Ресурспостач" та "AKIN GUMP STRAUSS HAUER & FELD,LLP"	од.	1	1
Здійснення заходів щодо повернення бюджетних коштів відповідно до звіту міжнародних експертів про результати розслідування за угодою про проведення аудиту щодо ефективності використання відповідними контролерами бюджетних коштів у 2008-2009 роках і I кварталі 2010 року від 15.06.2011	відс.	100	100

#### **5. Висновок про ступінь досягнення запланованої мети, виконання завдань та результативних показників головним розпорядником**

Протягом 2011 року Держрезервом України здійснювались заходи щодо реалізації та закладення матеріальних цінностей державного резерву відповідно до встановленого Кабінетом Міністрів України плану освіження на 2011 рік, а також реалізація розброньованих матеріальних цінностей мобілізаційного резерву. Водночас, у зв'язку із обмеженим фінансуванням видатків на накопичення (приріст) матеріальних цінностей державного резерву, Держрезервом України виконано не в повному обсязі план освіження на 2011 рік та завдання щодо поповнення фактичних запасів державного резерву.

Голова Державного агентства резерву України

  
(підпис)

**О.В. ЛЕЛЮК**  
(ініціали та прізвище)

**ІНФОРМАЦІЯ**  
**про досягнення запланованої мети, завдань та результативних показників**  
**головним розпорядником коштів державного бюджету в межах бюджетних програм**  
**у 2011 році**

**1. Державна інспекція ядерного регулювання України (527)**  
(найменування головного розпорядника коштів державного бюджету) (КВК)

**2. Мета діяльності (місія) головного розпорядника**

Державна інспекція ядерного регулювання України є центральним органом виконавчої влади, діяльність якого спрямовується і координується Кабінетом Міністрів України.

Основною метою діяльності Держатомрегулювання України є реалізація державної політики у сфері використання ядерної енергії, забезпечення додержання вимог ядерної та радіаційної безпеки, здійснення в установленому законодавством порядку ліцензування.

**3. Показники, що характеризують стан використання бюджетних коштів**

	Обсяги бюджетних асигнувань			Касові витрати		
	Загальний фонд	Спеціальний фонд	Разом	Загальний фонд	Спеціальний фонд	Разом
Видатки (без урахування видатків за рахунок власних надходжень)	21525,6	0,0	21525,6	21384,2	0,0	21384,2
Видатки за рахунок власних надходжень	X			X		
Надання кредитів						
<b>Всього видатки та надання кредитів</b>	<b>21525,6</b>	<b>0,0</b>	<b>21525,6</b>	<b>21384,2</b>	<b>0,0</b>	<b>21384,2</b>

тис.грн.

#### 4. Завдання та досягнуті результати діяльності головного розпорядника

Найменування	Одиниця виміру	Заплановано	Виконано
1	2	3	4
<b><i>Завдання 1 Забезпечення контролю рівня безпеки діючих енергоблоків АЕС.</i></b>			
Показники результату			
Інспекційні перевірки, обстеження	шт.	90	102
Кількість справ застосування заходів примусу до юридичних і фізичних осіб	шт.	68	22
Штраф притягнутих до відповідальності	грн.	28000	7660
Протиаварійні тренування	шт.	3	2
Надання дозволів на пуски енергоблоків	шт.	11	15
Надано прописів щодо усунення порушень	шт.	89	85
Перевірка знань керівного складу експлуатуючою організацією, відповідальних за ядерну та радіаційну безпеку	шт.	80	44
<b><i>Завдання 2 Забезпечення контролю за впровадженням заходів з модернізації та підвищення безпеки діючих енергоблоків</i></b>			
Показники результату			
Інспекційні перевірки, обстеження	шт.	45	47
Погоджено програм, інших документів	шт.	72	86
Погоджено технічних рішень, специфікацій, умов, завдань	шт.	660	688
Погоджено звітів з виконання "пілотних" заходів Концепції	шт.	205	232
Розглянуто звітів з аналізу безпеки (ЗАБ) з модернізації	шт.	40	42
<b><i>Завдання 3 Забезпечення фізичного захисту</i></b>			
Показники результату			

Інспекційні перевірки	шт.	60	57
Надано допусків до особливих робіт	шт.	75	172
Розгляд актів визначення рівня фізичного захисту	шт.	110	64
<b>Завдання 4 Оцінка безпеки, ліцензування та нагляд в межах окремих проектів, у т.ч. пов'язаних з веденням в експлуатацію та експлуатацією об'єктів по поводженню з РАВ на майданчику ЧАЕС, а також реалізацією проектів Плану Здійснення Заходів на об'єкті «Укриття»</b>			
Показники результату			
Інспекційні перевірки, обстеження	шт.	15	14
Надано прописів щодо усунення порушень	шт.	5	2
Кількість розглянутих/погоджених технічних рішень	шт.	15	5
Кількість розглянутої/погодженої проектно-технічної документації	шт.	7	6
Прийняття відповідного регулюючого рішення	шт.	15	21
Аналіз звітів з аналізу безпеки (ЗАБ)	шт.	3	3
<b>Завдання 5 Аналіз матеріалів та документів щодо подальшої експлуатації СВЯП - 1</b>			
Показники результату			
Звіт з аналізу безпеки (ЗАБ)	шт.	4	3
Кількість розглянутих/погоджених технічних рішень	шт.	5	4
<b>Завдання 6 Оцінка безпеки та ліцензування стосовно проекту добудови СВЯП - 2</b>			
Показники результату			
Розглянуто звітів з аналізу безпеки (ЗАБ)	шт.	2	2
Регулюючий супровід заходів щодо реалізації проекту добудови СВЯП – 2 ЧАЕС	відс.	100	100
<b>Завдання 7 Забезпечення безпеки виробництва та використання ДІВ</b>			

Показники результату			
Інспекційні перевірки, обстеження	шт.	1080	947
Кількість справ застосування заходів примусу до юридичних і фізичних осіб	шт.	120	127
Штраф притягнутих до відповідальності	грн.	29800	31905
Надано приписів щодо усунення порушень	шт.	950	698
Підготовка кадрів з питань радіаційної безпеки	чол.	10	14
Радіаційний захист пацієнтів	відс.	93	94
Видано ліцензій	шт.	235	665
<b><i>Завдання 8 Державна реєстрація джерел іонізуючого випромінювання-завершення встановлення повного контролю за знаходженням та переміщенням джерел іонізуючого випромінювання у Державному реєстрі ДІВ</i></b>			
Показники результату			
Функціонування державного реєстру ДІВ	відс.	100	100
Мережа підвідомчих реєстрових центрів	од.	8	8
Реєстрація операцій з ДІВ (виробництво, здійснення, зміна власника, транзит, імпорт, експорт) в ГРЦ	од.	10000	9962
Зменшення ризику опромінення населення та забруднення навколишнього природного середовища	відс.	40	40
<b><i>Завдання 9 Аналіз стану радіаційного захисту при медичному застосуванні ДІВ</i></b>			
Показники результату			
Інспекційні перевірки, обстеження	шт.	370	488
Радіаційний захист пацієнтів	відс.	96	96
Видано ліцензій	шт.	390	364
<b><i>Завдання 10 Посилення ефективності системи державного регулювання безпеки поводження з РАВ</i></b>			
Показники результату			

Надано приписів щодо усунення порушень	шт.	8	6
Розробка рекомендацій	шт.	3	5
Видано ліцензій	шт.	8	7
Забезпечення регулювання захищеності (фізичного захисту) ядерних установок, ядерних матеріалів, РАВ, ДІВ	відс.	93	93
Розгляд звітів з поводження з РАВ	шт.	52	61
<b>Завдання 11 Розробка законопроектів</b>			
Показники результату			
Розробка законопроектів	шт.	2	2
Кількість погоджених законопроектів	шт.	25	52
Прийнято законопроектів	шт.	2	0
<b>Завдання 12 Розробка нормативно-правових актів (НПА)</b>			
Показник результату			
Кількість наукових досліджень та розробок, завершених у поточному році	шт.	14	14
Відсоток наукових результатів, що використовуються у практиці	відс.	100	100
Впровадження НПА	шт.	10	17

## 5. Висновок про ступінь досягнення запланованої мети, виконання завдань та результативних показників головним розпорядником

У 2011 році робота Державної інспекції ядерного регулювання України, що є головним органом у системі центральних органів виконавчої влади з формування та реалізації державної політики у сфері безпеки використання ядерної енергії, була спрямована на забезпечення виконання пріоритетних завдань Уряду України, доручень Президента України, рішень Ради національної безпеки та оборони України у контексті провадження адміністративних реформ, структурної перебудови економіки, реалізації програм соціально-економічного розвитку та виконання міжнародних зобов'язань України.

В зв'язку з аварією на АЕС «Фукусіма-Даїчі» в Японії після потужного землетрусу і цунамі 11 березня 2011 року, пріоритетом діяльності Держатомрегулювання України стало виконання Указу Президента України від 12 травня 2011 року № 585/2011 щодо введення в дію рішення Ради національної безпеки і оборони України «Про підвищення безпеки експлуатації атомних електростанцій

України», яким передбачено проведення поглибленої позачергової оцінки стану безпеки енергоблоків АЕС України, включаючи перевірку їх сейсмостійкості.

Держатомрегулювання України на П'ятій нараді з розгляду виконання країнами-учасниками зобов'язань за Конвенцією про ядерну безпеку у квітні 2011 року презентувала П'яту Національну доповідь та надала аргументовані і вичерпні відповіді на запитання представників інших країн. Україна підтвердила виконання своїх зобов'язань відповідно до Конвенції про ядерну безпеку, що визнано Договірними сторонами під час презентації та розгляду П'ятої національної доповіді України і знайшло відображення у підсумкових документах наради.

У 2011 році забезпечено підготовку та представлено до розгляду МАГАТЕ четверту Доповідь про виконання Україною зобов'язань за Об'єднаною конвенцією про безпеку поводження з відпрацьованим ядерним паливом та безпеку поводження з радіоактивними відходами.

Спільна робота структурних підрозділів центрального апарату Держатомрегулювання, п'яти Державних інспекцій з ядерної безпеки на АЕС та восьми Державних інспекцій з ядерної та радіаційної безпеки дозволила забезпечити виконання усіх пріоритетних завдань та забезпечити радіаційний захист населення, персоналу та навколишнього природного середовища.

**Голова**



(підпис)

**О.А. Миколайчук**  
(ініціали та прізвище)

**ІНФОРМАЦІЯ**  
про досягнення запланованої мети, завдань та результативних показників  
головним розпорядником коштів державного бюджету в межах бюджетних програм  
у 2011 році

**1. Адміністрація Державної прикордонної служби України ( КВК 534 )**  
(найменування головного розпорядника коштів державного бюджету)

**2. Мета діяльності (місія) головного розпорядника**

Створення сучасної прикордонної служби європейського типу, яка гарантовано забезпечуватиме захист національних інтересів на державному кордоні.

**3. Показники, що характеризують стан використання бюджетних коштів**

	Обсяги бюджетних асигнувань			Касові витрати		
	Загальний фонд	Спеціальний фонд	Разом	Загальний фонд	Спеціальний фонд	Разом
Видатки (без урахування видатків за рахунок власних надходжень)	2 165 205,5		2 165 205,5	2 143 408,7		2 143 408,7
Видатки за рахунок власних надходжень	X	42 945,5	42 945,5	X	194 399 ,5	194 399,5
Надання кредитів						
<b>Всього видатки та надання кредитів</b>	<b>2 165 205,5</b>	<b>42 945,5</b>	<b>2 208 151,0</b>	<b>2 143 408,7</b>	<b>194 399,5</b>	<b>2 337 808,2</b>

тис.грн.



#### 4. Завдання та досягнуті результати діяльності головного розпорядника

Найменування	Одиниця виміру	Заплановано	Виконано
1	2	3	4
Удосконалення правового регулювання діяльності Державної прикордонної служби України			
Відсоток вчасно виконаних доручень Уряду та інших уповноважених центральних органів виконавчої влади	(відс.)	100	100
Оптимізація структури Державної прикордонної служби України			
Кількість самостійних структурних підрозділів	(од.)	11	14
Співвідношення кількості працівників центрального апарату і загальної чисельності служби	(відс.)	1	1
Створення та впровадження сучасної інтегрованої системи охорони державного кордону та суверенних прав України в її виключній (морській) економічній зоні			
Кількість громадян оформлених через державний кордон	(тис. чол.)	99 810,4	89 095,8
Кількість транспортних засобів, що пропущені через державний кордон	(тис. од.)	23 393,9	19 559,3
Кількість модернізованих комплексів автоматизації прикордонного контролю	(од.)	62	45
Реформування системи підготовки особового складу з урахуванням загальноєвропейських стандартів			
Кількість вищих навчальних закладів	(од.)	1	1
Кількість підготовлених офіцерів тактичного рівня	(чол.)	248	227
Кількість підготовлених офіцерів оперативно-тактичного рівня	(чол.)	49	49
Розвиток мережі пунктів пропуску, в тому числі технічне переоснащення			
Кількість пунктів пропуску через державний кордон	(од.)	249	249
Кількість придбаних переносних тепловізорів	(од.)	10	10
Кількість побудованих (придбаних) та введених в експлуатацію об'єктів спеціального призначення	(од.)	3	1

#### 5. Висновок про ступінь досягнення запланованої мети, виконання завдань та результативних показників головним розпорядником

Загалом, показники затверджені у паспортах бюджетних програм виконані та досягнуті. Не досягнуті показники у напрямку перетину державного кордону осіб та транспортних засобів, які пояснюються наслідком економічної кризи в світі.

Звітні показники затверджені Законом України «Про державний бюджет України на 2011 рік» не мають відхилень, окрім відхилень у зв'язку з відкриттям асигнувань 30 грудня 2011 року в сумі 21 736,8 тис. грн. , які через закінчення бюджетного року не були використані.

Відповідно до даних звітності за станом на 1 січня 2012 року в органах Державної прикордонної служби України кредиторська заборгованість становить 3 039,1 тис. грн., яка є поточною та буде погашена протягом січня 2012 року.

Прострочена дебіторська заборгованість відсутня, поточна дебіторська заборгованість становить 45 946,9 млн. грн.

Перший заступник Голови

Державної прикордонної служби

  
(підпис)

П.А. Шиполін  
(ініціали та прізвище)

**ІНФОРМАЦІЯ**  
**про досягнення запланованої мети, завдань та результативних показників**  
**головним розпорядником коштів державного бюджету в межах бюджетних програм**  
**у 2011 році**

1. Державна служба гірничого нагляду та промислової безпеки України (549)  
(найменування головного розпорядника коштів державного бюджету) (КВК)

**2. Мета діяльності (місія) головного розпорядника**

- підвищення рівня промислової безпеки та охорони праці в усіх галузях економіки України;
- мінімізація негативних наслідків та зниження рівня виробничого травматизму;
- забезпечення рівня розвитку системи збереження життя та здоров'я працівників у процесі трудової діяльності.

**3. Показники, що характеризують стан використання бюджетних коштів**

	Обсяги бюджетних асигнувань			Касові витрати		
	Загальний фонд	Спеціальний фонд	Разом	Загальний фонд	Спеціальний фонд	Разом
Видатки (без урахування видатків за рахунок власних надходжень)	225205,2	-	225205,2	220726,5	-	220726,5
Видатки за рахунок власних надходжень	X	3000,0	3000,0	X	53001,8	53001,8
Надання кредитів	-	-	-			
<b>Всього видатки та надання кредитів</b>	<b>225205,2</b>	<b>3000,0</b>	<b>228205,2</b>	<b>220726,5</b>	<b>53001,8</b>	<b>273728,3</b>

тис.грн.

#### 4. Завдання та досягнуті результати діяльності головного розпорядника

Найменування	Одиниця виміру	Заплановано	Виконано
1	2	3	4
<b>Формування та забезпечення реалізації державної політики у сфері промислової безпеки та охорони праці</b>			
Кількість підготовлених та опрацьованих проектів нормативно-правових актів	од.	36,0	39,0
<b>Здійснення державного нагляду за дотриманням суб'єктами господарювання законів та інших нормативно-правових актів з питань промислової безпеки та охорони праці</b>			
Кількість суб'єктів господарювання, що підлягають всебічним перевіркам	од.	6600,0	3266,0
Відсоток зменшення кількості загиблих від нещасних випадків на виробництві порівняно з минулим роком	відс.	1,0	-6,0
Кількість виробничих об'єктів, що підлягають перевіркам	од.	115100,0	136934,0
Відсоток зменшення кількості потерпілих від нещасних випадків на виробництві порівняно з минулим роком	відс.	2,0	9,0
<b>Розроблення заходів і рекомендацій щодо удосконалення державного нагляду і управління охороною праці та опрацювання нормативно-правової бази охорони праці та промислової безпеки, адаптованої до вимог міжнародного і європейського законодавства</b>			
Кількість прикладних наукових розробок	од.	7,0	7,0
Відсоток НДДКР, які відповідають світовому рівню	відс.	100,0	100,0
Кількість впроваджень результатів розробок у виробництво	од.	3,0	2,0
<b>Проведення навчання і перевірки знань охорони праці посадових осіб та фахівців Держгірпромнагляду України</b>			
Відсоток осіб, які отримують документи про підвищення кваліфікації	відс.	100,0	100,0
Кількість спеціалістів, які пройшли підвищення кваліфікації	чол.	340	444

#### 5. Висновок про ступінь досягнення запланованої мети, виконання завдань та результативних показників головним розпорядником

Відповідно до Плану нормотворчої діяльності Міністерства надзвичайних ситуацій України, затвердженого наказом МНС України від 06.06.2011 № 570 у продовж 2011 року Держгірпромнаглядом опрацьовано 27 проектів наказів з охорони, один проект Закону України «Про внесення змін до Закону України «Про об'єкти підвищеної небезпеки», проект постанови Кабінету Міністрів України «Деякі питання розслідування та обліку нещасних випадків, професійних захворювань і аварій на виробництві» та проект постанови Кабінету Міністрів України «Про внесення змін до постанови Кабінету Міністрів України від 11 липня 2002 р. № 956».

Крім того, відповідно до Указу Президента України від 6 квітня 2011 № 408 «Про затвердження Положення про Державну службу гірничого нагляду та промислової безпеки України» Держгірпромнаглядом опрацьовано та прийняти Урядом:

- постанова Кабінету Міністрів України від 12 жовтня 2011 р. № 1043 «Про утворення територіальних органів Державної служби гірничого нагляду та промислової безпеки»;

- розпорядження Кабінету Міністрів України від 12 жовтня 2011 р. № 1000-р «Про віднесення цілісних майнових комплексів державних підприємств та установи до сфери управління Державної служби гірничого нагляду та промислової безпеки».

В рамках Плану організації виконання Указу Президента України від 27 квітня 2011 року № 504 «Про Національний план дій на 2011 рік щодо впровадження Програми економічних реформ на 2010-2014 роки «Заможне суспільство, конкурентоспроможна економіка, ефективна держава», схваленого на засіданні Кабінету Міністрів України 11 травня 2011 року (протокол № 31 Держгірпромнаглядом України) Держгірпромнаглядом опрацьовані наступні заходи.

- постанова Кабінету Міністрів України від 26 жовтня 2011 р. № 1107 «Про затвердження Порядку видачі дозволів на виконання робіт підвищеної небезпеки та на експлуатацію (застосування) машин, механізмів, устаткування підвищеної небезпеки»;

- розпорядження Кабінету Міністрів України від 9 червня 2011 р. № 521-р «Про затвердження переліку платних адміністративних послуг, які надаються Державною службою гірничого нагляду та промислової безпеки»;

Положення про організацію та здійснення державного гірничого нагляду, державного нагляду (контролю) у сфері промислової безпеки та охорони праці в системі Держгірпромнагляду та уніфікованої форми Акта перевірки суб'єкта господарювання (виробничого об'єкта) затверджений наказом Міністерством надзвичайних ситуацій України від 11 серпня 2011 року № 826, зареєстрований в Міністерстві юстиції України 27 грудня 2011 р. № 1531/20269.

З метою приведення у відповідність до вимог Податкового Кодексу України Держгірпромнаглядом опрацьовано та прийнято Урядом постанова Кабінету Міністрів України «Про внесення змін до постанови Кабінету Міністрів України від 27 червня 2003 р. № 994».

У 2011 році Верховною Радою України прийняти опрацьовані Держгірпромнаглядом такі законодавчі акти:

Закон України «Про ратифікацію Конвенції Міжнародної організації праці № 176 1995 року про безпеку та гігієну праці в шахтах»;

Закон України «Про ратифікацію Конвенції Міжнародної організації праці № 174 1993 року про запобігання великим промисловим аваріям»;

Закон України «Про ратифікацію Конвенції Міжнародної організації праці № 155 1981 року про безпеку й гігієну праці та виробниче середовище».

Закон України «Про внесення змін до статей 19 та 43 Закону України «Про охорону праці».

Також, опрацьований Держгірпромнаглядом проект Закону України «Про внесення змін до Кодексу України про адміністративні правопорушення та Кримінального кодексу України щодо посилення відповідальності за порушення вимог законодавства про охорону праці та охорону надр» на сьогодні знаходиться на розгляді Верховної Ради України.

Управління організації державного нагляду відповідно до компетенції надає інформацію про виконання Держгірпромнаглядом у 2011 році якісних і кількісних показників бюджетної програми «Керівництво та управління у сфері промислової безпеки, охорони праці і гірничого нагляду».

Основна мета бюджетної програми «Керівництво та управління у сфері промислової безпеки, охорони праці і гірничого нагляду»:

- реалізація державної політики у сфері промислової безпеки, охорони праці, здійснення державного гірничого нагляду, охорони надр, промислової безпеки у сфері поводження з вибуховими матеріалами промислового призначення, а також внесення пропозицій щодо її формування;

здійснення комплексного управління у сфері промислової безпеки, охорони праці, а також контролю за виконанням функцій державного управління охороною праці міністерствами, іншими центрами

- тральними органами виконавчої влади, Радою міністрів Автономної Республіки Крим, місцевими державними адміністраціями та органами місцевого самоврядування; організація та здійснення державного нагляду (контролю) за додержанням законів та інших нормативно-правових актів з питань:

- промислової безпеки, охорони праці, безпечного ведення робіт юридичними та фізичними особами, які відповідно до законодавства використовують найману працю;

- геологічного вивчення надр, їх використання та охорони, а також використання і переробки мінеральної сировини;

- безпеки робіт у сфері поводження з вибуховими матеріалами промислового призначення;

- безпечного проведення робіт з утилізації звичайних видів боєприпасів, ракетного палива та вибухових матеріалів військового призначення;

- трубопровідного транспорту, функціонування ринку природного газу та діяльності, пов'язаної з об'єктами підвищеної небезпеки та потенційно небезпечними об'єктами.

Головними завданнями бюджетної програми є:

- удосконалення системи державного нагляду за промисловою безпекою, охороною праці і поводженням з вибуховими матеріалами промислового призначення, безпечним веденням робіт юридичними та фізичними особами, які відповідно до законодавства використовують найману працю, охороною надр, а також державного гірничого нагляду та приведення її у відповідність до вимог законодавчих і нормативно-правових актів з охорони праці;

- контроль за реалізацією вимог Закону України «Про охорону праці» щодо здійснення належного утримання будівель і споруд, виробничого обладнання та устаткування і моніторингу за їх технічним станом, а також охорони праці відповідно до вимог нормативно-правових актів з охорони праці;

- контроль за виконанням Програми підвищення безпеки праці на вугледобувних і шахтобудівних підприємствах, та її складової – Комплексної програми вдосконалення вентиляції, дегазації вугільних пластів та впровадження ефективної системи запобігання вибухам метану;
- удосконалення системи державного нагляду за промисловою безпекою та функціонуванням системи управління виробництвом і охороною праці у вугільній промисловості.

Аналіз результатів, досягнутих внаслідок використання коштів загального фонду бюджету за 12 місяців 2011 року свідчить, що основні показники бюджетної програми виконано.

Впродовж зазначеного періоду Держгірпромнаглядом проведено понад 3 тисяч всебічних перевірок суб'єктів господарювання та майже 137 тисяч перевірок виробничих об'єктів.

Перевиконано результативні показники, що характеризують виконання бюджетної програми: кількість виробничих об'єктів, перевірених у 2011 році, на 18,96% більше кількості виробничих об'єктів, що підлягають перевіркам, затвердженій паспортом бюджетної програми;

кількість перевірених виробничих об'єктів, що підлягають перевіркам на 1 державного інспектора, на 23,9% більше, ніж затверджено паспортом.


За результатами перевірок посадовими особами Держгірпромнагляду у 114422 випадках тимчасово призупинялось виробництво, виконання робіт або надання послуг. За порушення вимог чинного законодавства з охорони праці та охорони надр до адміністративної відповідальності притягнуто 82062 працівники, з них керівників – 19317. Сума штрафів, накладених на працівників за порушення законодавства з охорони праці, склала 7 млн. 570 тис. грн., з них на керівників – 2 млн. 150 тис. грн. За несвоєчасне подання або не подання повідомлення про нещасний випадок оштрафовано 116 керівників підприємств.

Як свідчить аналіз виробничого травматизму на піднаглядових підприємствах, завдяки вжитим заходам загальна кількість нещасних випадків, пов'язаних з виробництвом, порівняно з 2010 роком зменшилась на 9%, або на 1041 випадок (на підприємствах України у 2011 році травмовано 10657 осіб, у 2010 році – 11698),

В той же час кількість нещасних випадків зі смертельним наслідком, пов'язаних з виробництвом, порівняно з 2010 роком збільшилась на 6%, або на 41 нещасний випадок (на підприємствах України у 2011 році смертельно травмовано 685 осіб, у 2010 році – 644), що пов'язано із зменшенням загальної кількості перевірок внаслідок ускладнення процедури їх здійснення (відповідно до вимог Закону України «Про основні засади державного нагляду (контролю) у сфері господарської діяльності») та зменшення фактичної чисельності державних інспекторів.

Темпи зниження травматизму за 12 місяців 2011 року дозволять забезпечити виконання якісних показників, запланованих у паспорті бюджетної програми на 2012 рік: зменшення кількості потерпілих від нещасних випадків на виробництві порівняно з 2011 роком на 2%, а кількості загиблих від нещасних випадків – на 1%.

**Міністр/керівник установи  
головного розпорядника  
бюджетних коштів**

  
(підпис)

С. Дунас  
(ініціали та прізвище)

**ІНФОРМАЦІЯ**  
**про досягнення запланованої мети, завдань та результативних показників**  
**головним розпорядником коштів державного бюджету в межах бюджетних програм**  
**у 2011 році**

1. Державна комісія з регулювання ринків фінансових послуг (550)  
(найменування головного розпорядника коштів державного бюджету) (КВК)

**2. Мета діяльності (місія) головного розпорядника**

Забезпечення функцій регулювання та нагляду ринків фінансових послуг України, що полягає у виконанні основних завдань та функцій: проведення єдиної та ефективної державної політики у сфері надання фінансових послуг; розроблення і реалізація стратегії розвитку ринків небанківських фінансових послуг; здійснення державного регулювання та нагляду за наданням фінансових послуг і додержанням законодавства в цій сфері; захист прав споживачів фінансових послуг шляхом застосування заходів впливу з метою запобігання порушенням законодавства на ринках фінансових послуг та їх припинення; узагальнення практики застосування законодавства України з питань функціонування ринків фінансових послуг, розроблення і внесення пропозицій щодо його удосконалення; запровадження міжнародно визнаних правил розвитку ринків фінансових послуг; сприяння інтеграції в європейський та світовий ринки фінансових послуг, а також розробка та впровадження Комплексної інформаційної системи Державної комісії з регулювання ринків фінансових послуг, що сприятиме забезпеченню інформаційно-аналітичної підтримки процесів підготовки, прийняття та контролю виконання управлінських рішень у сфері надання фінансових послуг, здійснення регулятивних та наглядових функцій за діяльністю з надання фінансових послуг, протидії легалізації (відмиванню) доходів, одержаних злочинним шляхом, на основі формування і використання єдиного інформаційного простору, інформаційних ресурсів і сучасних технологій, застосування сучасних засобів автоматизованого моніторингу та управління, підтримки прийняття рішень та електронного документообігу

**3. Показники, що характеризують стан використання бюджетних коштів**

	Обсяги бюджетних асигнувань			Касові витрати		
	Загальний фонд	Спеціальний фонд	Разом	Загальний фонд	Спеціальний фонд	Разом
Видатки (без урахування видатків за рахунок власних)	33 494,7		33 494,7	26 449,8		26 449,8

надходжень)						
Видатки за рахунок власних надходжень	X			X		
Надання кредитів						
Всього видатки та надання кредитів						

4. Завдання та досягнуті результати діяльності головного розпорядника \*

Найменування	Одиниця виміру	Заплановано	Виконано
1	2	3	4
<b>Створення сприятливих умов для розвитку та функціонування ринків фінансових послуг</b>			
<i>Завдання 1 – Ведення Державного реєстру фінансових установ та встановлення ліцензійних умов</i>			
Видача свідоцтв про включення до Держреєстру	од.	96	107
Видача ліцензій фінансовим установам	од.	679	348
Кількість виключених фінансових установ з Держреєстру	од.	257	109
<i>Завдання 2 – Прийняття необхідних нормативно-правових актів, а також ініціювання внесення змін до законодавства з удосконалення правової бази у сфері надання фінансових послуг</i>			
Кількість розроблених регуляторних і нормативно-правових актів, проектів Законів України та розпорядчих документів КМУ та Президента України	од.	40	83
<i>Завдання 3 – Дотримання фінансовими установами вимог до достатності активів та формування і розміщення страхових резервів і пенсійних активів</i>			
Обсяг активів фінансових установ	тис.грн.	87 784 700	80 891 913,2
Середній обсяг активів на одну фінансову установу	тис.грн.	40 547,2	40 875,1
Обсяг страхових резервів	тис.грн.	11 754 207,5	11 824 696,5
Чиста вартість активів НПФ	тис.грн.	1 313 625,5	1 346 463,1



*Завдання 4 - Дотримання прозорості з боку Держфінпослуг у опрацюванні проектів нормативно-правових актів разом із представниками ринку (об'єднаннями, асоціаціями та іншими заінтересованими органами)*

Проведення круглих столів, спільних нарад, робочих груп із залученням представників ринку	шт.	40	42
Участь керівництва Держфінпослуг у конференціях, семінарах, форумах тощо	шт.	40	42

**Захист прав споживачів фінансових послуг**

*Завдання 5 - Здійснення контролю за достовірністю інформації, що надається учасникам ринку фінансових послуг на місцях*

Здійснення аналізу та перевірки звітності суб'єктів нагляду	од.	8 504	7 916
---	-----	-------	-------

*Завдання 6 - Здійснення роботи щодо звернень та скарг громадян з питань надання фінансових послуг*

Кількість розглянутих звернень (скарг) громадян	од.	11 000	8 023
Кількість проведених перевірок (виїзні, безвиїзні)	од.	1 558	1 552
Проведення прес-конференцій, брифінгів, зустрічей керівництва Держфінпослуг з представниками ЗМІ, спрямованих на висвітлення актуальних питань функціонування ринків фінансових послуг	од.	200	200

**Сприяння інтеграції в європейський та світовий ринки фінансових послуг**

*Завдання 7 - Забезпечення Держфінпослуг реалізації заходів Порядку денного асоціації Україна-ЄС*

Кількість заходів, реалізованих Держфінпослуг	од.	4	4
---	-----	---	---

*Завдання 8 - Забезпечення Держфінпослуг реалізації заходів Прогресивного плану адаптації законодавства України до законодавства ЄС*

Реалізація Держфінпослуг заходів як головного виконавця шляхом внесення змін до законодавчих актів	од.	3	3
--	-----	---	---

*Завдання 9 - Постійна експертиза нормативно-правових актів Держфінпослуг на відповідність законодавству ЄС*

Підготовка довідок *acquires communautaire*

од.

48

78

**5. Висновок про ступінь досягнення запланованої мети, виконання завдань та результативних показників головним розпорядником**

За результатами виконання у 2011 році Держфінпослуг головних завдань, покладених на неї, як центрального органу виконавчої влади у сфері регулювання ринків фінансових послуг, досягнуто планового рівня по 11 результативних показниках із 17 показників. Досягнуто планового рівня по наступним показникам:

- видача свідоцтв про включення до Держреєстру (кількість діючих фінансових установ);
- кількість розроблених регуляторних і нормативно-правових актів, проектів Законів України та розпорядчих документів КМУ та Президента України;
- середній обсяг активів на одну фінансову установу;
- обсяг страхових резервів;
- чиста вартість активів НПФ;
- проведення круглих столів, спільних нарад, робочих груп із залученням представників ринку;
- участь керівництва Держфінпослуг у конференціях, семінарах, форумах тощо;
- проведення прес-конференцій, брифінгів, зустрічей керівництва Держфінпослуг з представниками ЗМІ, спрямованих на висвітлення актуальних питань функціонування ринків фінансових послуг;
- кількість заходів, реалізованих Держфінпослуг;
- реалізація Держфінпослуг заходів як головного виконавця шляхом внесення змін до законодавчих актів;
- підготовка довідок *acquires communautaire*.

Не досягнуто планового рівня по наступним показникам: видача ліцензій фінансовим установам; кількість виключених фінансових установ з Держреєстру; обсяг активів фінансових установ; здійснення аналізу та перевірки звітності суб'єктів нагляду; кількість розглянутих звернень (скарг) громадян; кількість проведених перевірок (виїзні, безвиїзні).

Зменшення кількості виданих ліцензій на 331 одиницю спричинено порушенням вимог законодавства при поданні документів, поданні їх не в повному обсязі, невідповідність поданих документів вимогам законодавства, недостовірність інформації в поданих документах, невідповідність заявника вимогам законодавства, порушення строків подання документів. Крім того, зменшення даного показника пов'язано з тим, що відповідно до діючого законодавства ліцензії є безстроковими. Зменшення кількості виключених фінансових установ з Державного реєстру на 148 одиниць, пов'язано зі зменшенням кількості заяв фінансових установ про їх виключення з Реєстру (у зв'язку з припиненням надання фінансових послуг), а

також у зв'язку із зменшенням порушень чинного законодавства у сфері надання фінансових послуг на підставі яких проводиться виключення з Реєстру.

Не досягнення планового рівня показника обсяг активів фінансових установ на 6 892 786,8 тис.грн., пов'язано з проблемами на фінансових ринках внаслідок кризових явищ, що вплинули на скорочення обсягів ділової активності на ринках страхових послуг та кредитної кооперації. Зазначені показники є прогнозними, у зв'язку з тим, що на даний час ще не отримано звітні дані фінансових установ.

Не досягнення показника «здійснення аналізу та перевірки звітності суб'єктів нагляду» на 588 одиниць, пов'язано із зменшенням кількості фінансових установ за звітний період. Зазначений показник є прогнозним, більш точні дані будуть отримані після завершення прийому та обробки звітних даних фінансових установ. В плановому показнику було закладено очікуване зростання кількості фінансових установ до 2165 одиниць.


Зменшення кількості розглянутих звернень (скарг) громадян на 2977 одиниць спричинено зменшенням кількості надходжень звернень громадян до Держфінпослуг що є наслідком наглядової діяльності Держфінпослуг та вжиття до порушників дієвих заходів впливу відповідно до вимог чинного законодавства.

Зменшення планового показника кількість проведених перевірок (виїзні, безвиїзні) обумовлено тим, що 7 суб'єктів нагляду не підлягали плановій виїзній перевірці, оскільки інформація про ці суб'єкти була виключена з Державного реєстру фінансових установ після складання плану перевірок суб'єктів нагляду, за якими здійснює нагляд Держфінпослуг на I-IV квартал 2011 року. Відсоток виконання даного показника складає 99,61 %.

Таким чином, досягнуто повного виконання та перевиконання 5 завдань із 9, а саме 5 завдань виконано на 100%, 4 завдання на 33 %, 75%, 93% та 67% відповідно, що в середньому складає 85 % досягнення виконання завдань покладених на Держфінпослуг.

Враховуючи виконання Держфінпослуг основних завдань, основна мета (ціль) за підсумками звітного 2011 року, досягнута.

Заступник Голови Держфінпослуг



(підпис)

Левченко В.П.

(ініціали та прізвище)

**ІНФОРМАЦІЯ**  
**про досягнення запланованої мети, завдань та результативних показників**  
**головним розпорядником коштів державного бюджету в межах бюджетних програм**  
**у 2011 році**

1. Державна служба фінансового моніторингу України \_\_\_\_\_ (553\_)  
(найменування головного розпорядника коштів державного бюджету) (КВК)

**2. Мета діяльності (місія) головного розпорядника**

Реалізація державної політики у сфері запобігання та протидії легалізації (відмиванню) доходів, одержаних злочинним шляхом та боротьби з фінансуванням тероризму, створення єдиної інформаційної системи і ведення бази даних, дослідження методів та фінансових схем легалізації доходів, налагодження співробітництва та інформаційного обміну з органами державної влади, компетентними органами іноземних держав та міжнародними організаціями, що є принциповою складовою частиною ефективної системи протидії легалізації (відмиванню) доходів, здобутих злочинним шляхом та фінансуванню тероризму.

**3. Показники, що характеризують стан використання бюджетних коштів**

	Обсяги бюджетних асигнувань			Касові витрати		
	Загальний фонд	Спеціальний фонд	Разом	Загальний фонд	Спеціальний фонд	Разом
Видатки (без урахування видатків за рахунок власних надходжень)	37711,5		37711,5	33253,6		33253,6
Видатки за рахунок власних надходжень	X	1291,1	1291,1	X	1044,8	1044,8
Надання кредитів						

Всього видатки та надання кредитів	37711,5	1291,1	39002,6	33253,6	1044,8	34298,4
------------------------------------	---------	--------	---------	---------	--------	---------

#### 4. Завдання та досягнуті результати діяльності головного розпорядника

Найменування	Одиниця виміру	Заплановано	Виконано
1	2	3	4
<b><i>Завдання 1 Збирання, оброблення інформації про фінансові операції, що підлягають обов'язковому фінансовому моніторингу</i></b>			
Кількість повідомлень про фінансові операції, взяті на облік	од.	605000	1079451
Відсоток повідомлень про фінансові операції, подані суб'єктами первинного фінансового моніторингу коректно	відс.	95	98,5
Кількість оброблених повідомлень про фінансові операції від суб'єктів первинного фінансового моніторингу на 1 працівника центрального апарату Держфінмоніторингу	од.	2600	5767,8
Кількість оброблених повідомлень про фінансові операції	од.	700000	1095883
Відсоток повідомлень про фінансові операції від суб'єктів первинного фінансового моніторингу, оброблених в електронному вигляді	відс.	95	99,6
<b><i>Завдання 2 Створення та забезпечення функціонування єдиної державної інформаційної системи у сфері запобігання та протидії легалізації (відмиванню) доходів, одержаних злочинним шляхом, і фінансуванню тероризму</i></b>			
Кількість інформаційних ресурсів державних органів, доступ до яких надається засобами ЄІС ФМ	од.	10	10
Кількість оброблених запитів до інформаційних ресурсів державних органів в ЄІС ФМ	од.	4000000	4000000
<b><i>Завдання 3 Аналіз інформації про фінансові операції, що підлягають обов'язковому фінансовому моніторингу</i></b>			
Відсоток проектів узагальнених матеріалів, які були схвалені Експортною комісією для передачі для правоохоронних органів	відс.	95	100
Кількість заведених досьє	од.	1110	1841
Кількість запитів, направлених до іноземних Підрозділів фінансової розвідки	од.	530	467
Кількість запитів до суб'єктів фінансового моніторингу щодо надання інформації	од.	1960	8353

**Завдання 4 Забезпечення співробітництва, взаємодії та інформаційного обміну з органами державної влади, завданнями яких є запобігання та протидія легалізації (відмиванню) доходів і фінансуванню тероризму та методичного забезпечення і координація діяльності СПФМ**

Кількість суб'єктів первинного фінансового моніторингу	од.	17000	20806
Кількість методично-роз'яснювальних документів, підготовлених Держфінмоніторингом у сфері протидії відмиванню доходів, одержаних злочинним шляхом	од.	195	541
Кількість методично-освітніх заходів проведених та у яких взято участь Держфінмоніторингом для суб'єктів фінансового моніторингу і державних органів	од.	40	47
Кількість проведених перевірок суб'єктів фінансового моніторингу	од.	30	33
Відношення кількості проведених перевірок суб'єктів фінансового моніторингу до кількості запланованих перевірок суб'єктів фінансового моніторингу	відс.	100	110

**Завдання 5 Забезпечення представництва України в міжнародних організаціях з питань запобігання та протидії легалізації (відмиванню) доходів, одержаних злочинним шляхом, і фінансуванню тероризму**

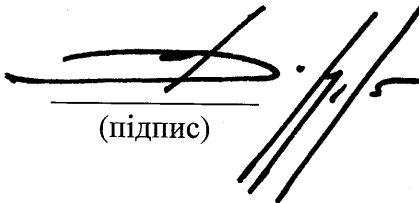
Надання експертної допомоги Підрозділам фінансової розвідки інших країн щодо взаємодії та інформаційного обміну	кількість	4	4
---	-----------	---	---

**Завдання 6 Підвищення кваліфікації**

Випуск фахівців	чол.	600	611
-----------------	------	-----	-----

**5. Висновок про ступінь досягнення запланованої мети, виконання завдань та результативних показників головним розпорядником У 2011 році Держфінмоніторингом України забезпечено виконання запланованої мети, завдань та результативних показників \_\_\_\_\_**

Заступник Голови

  
(підпис)

В.П. Зубрій  
(ініціали та прізвище)

**ІНФОРМАЦІЯ**  
**про досягнення запланованої мети, завдань та результативних показників**  
**головним розпорядником коштів державного бюджету в межах бюджетної програми**  
**у 2011 році**

1. Національна комісія з питань регулювання зв'язку України ( 556 )  
(найменування головного розпорядника коштів державного бюджету) (КБК)

**2. Мета діяльності (місія) головного розпорядника**

Основною метою виконання бюджетної програми є проведення єдиної політики регулювання в галузі зв'язку; здійснення державного регулювання та нагляду в галузі зв'язку, з метою максимального задоволення попиту споживачів на послуги зв'язку, створення сприятливих умов для залучення інвестицій, збільшення обсягів послуг та підвищення їх якості, розвитку та модернізації мереж зв'язку з урахуванням інтересів національної безпеки; забезпечення ефективного користування радіочастотним ресурсом України і функціонування ринку телекомунікаційних послуг та послуг поштового зв'язку на основі збалансування інтересів суспільства, операторів та користувачів цих послуг; сприяння розвитку конкуренції та підприємництва, забезпечення рівних умов діяльності суб'єктів усіх форм власності, вдосконалення механізмів регулювання ринкових відносин у галузі зв'язку;

**3. Показники, що характеризують стан використання бюджетних коштів**

	Обсяги бюджетних асигнувань			Касові витрати		
	Загальний фонд	Спеціальний фонд	Разом	Загальний фонд	Спеціальний фонд	Разом
Видатки (без урахування видатків за рахунок власних надходжень)	18 583,7		18 583,7	18 320,7		18 320,7
Видатки за рахунок власних надходжень	X			X		
Надання кредитів						
<b>Всього видатки та надання кредитів</b>	18 583,7		18 583,7	18 320,7		18 320,7

#### 4. Завдання та досягнуті результати діяльності головного розпорядника

Найменування	Одиниця виміру	Заплановано	Виконано
1	2	3	4
<p><i><b>Забезпечення визначення принципів державної політики щодо регулярного впливу на ринок телекомунікацій</b></i></p> <p><b>Підвищення ефективності роботи апарату НКРЗ, шляхом подальшого впровадження новітніх методів та технологій автоматизації праці, створення відповідних програмно-апаратних засобів мережевої та ІТ інфраструктури</b></p> <ul style="list-style-type: none"> <li>Забезпечення заходів щодо створення ІАС НКРЗ та технічного захисту інформації</li> <li>Оцінювання захищеності інформації, шляхом проведення атестації впроваджених комплексів технічного захисту інформації та державної експертизи комплексних систем захисту інформації в ІАС НКРЗ</li> </ul>	<p>тис. грн.</p> <p>тис. грн.</p>	<p>60,0</p> <p>60,0</p>	<p>-</p> <p>-</p>
Показник результату			
Не виконано.			
<p><i><b>Забезпечення ефективності державного нагляду за ринком телекомунікацій, користувачами радіочастотного ресурсу України та суб'єктами ринку телекомунікацій</b></i></p> <p><b>Впровадження сучасних засобів технічного контролю за об'єктами ринку телекомунікацій та користування радіочастотного ресурсу України</b></p> <ul style="list-style-type: none"> <li>Виконання планових та позапланових перевірок</li> </ul>	шт.	600	972
Показник результату			
Показник перевиконано на 372 перевірки.			




**5. Висновок про ступінь досягнення запланованої мети, виконання завдань та результативних показників головним розпорядником**

Протягом 2011 року кошти на забезпечення визначення принципів державної політики щодо регулярного впливу на ринок телекомунікацій не виділялися.

---

---

**Начальник Управління фінансового  
забезпечення**

  
(підпис)

Н. Ємельяненко  
(ініціали та прізвище)

**ІНФОРМАЦІЯ**  
**про досягнення запланованої мети, завдань та результативних показників**  
**головним розпорядником коштів державного бюджету в межах бюджетних програм**  
**у 2011 році**

1. Вища рада юстиції ( 598 )  
 (найменування головного розпорядника коштів державного бюджету) (КВК)

**2. Мета діяльності (місія) головного розпорядника**

Формування високопрофесійного суддівського корпусу здатного кваліфіковано, сумлінно та неупереджено здійснювати правосуддя на професійній основі, приймати рішення стосовно порушення судьями і прокурорами вимог щодо несумісності та у межах своєї компетенції про їх дисциплінарну відповідальність.

**3. Показники, що характеризують стан використання бюджетних коштів**

	Обсяги бюджетних асигнувань			Касові витрати		
	Загальний фонд	Спеціальний фонд	Разом	Загальний фонд	Спеціальний фонд	Разом
Видатки (без урахування видатків за рахунок власних надходжень)	54615,7	0	54615,7	42373,1	0	42373,1
Видатки за рахунок власних надходжень	X	753,8	236,9	X	709,7	709,7
Надання кредитів	0	0	0	0	0	0
<b>Всього видатки та надання кредитів</b>	<b>54615,7</b>	<b>753,8</b>	<b>54852,6</b>	<b>42373,1</b>	<b>709,7</b>	<b>43082,8</b>

тис.грн.

#### 4. Завдання та досягнуті результати діяльності головного розпорядника

Найменування	Одиниця виміру	Заплановано	Виконано
1	2	3	4
<b>Формування високопрофесійного суддівського корпусу</b>			
<b>1.Забезпечення формування суддівського корпусу</b>			
- кількість розглянутих матеріалів про призначення кандидатів на посади суддів	одиниць	350	104
- кількість прийнятих рішень про внесення подань Президенту України про призначення кандидатів на посади суддів	одиниць	300	93
- кількість розглянутих скарг кандидатів на посади суддів на результати кваліфікаційного іспиту	одиниць	10	22
- кількість розглянутих скарг суддів на рішення Вищої кваліфікомісії суддів про відмову у рекомендації кандидата для обрання на посаду судді безстроково	одиниць	10	17
<b>2.Посилення боротьби за чистоту суддівських кадрів</b>			
- кількість опрацьованих скарг, заяв та звернень громадян, установ та організацій	одиниць	10500	10742
- кількість доручень на перевірку діяльності суддів у зв'язку з поданням скарг на їх дії	одиниць	500	704
- кількість розглянутих перевірок діяльності суддів у зв'язку з поданням скарг на їх дії	одиниць	300	322
- кількість розглянутих пропозицій кваліфікомісій суддів про звільнення суддів з посад	одиниць	50	28
- кількість розглянутих пропозицій членів Вищої ради юстиції про звільнення суддів з посад за порушення присяги	одиниць	150	110

- кількість прийнятих рішень про внесення подань Президенту України про звільнення суддів з посад	одиниць	50	19
- кількість прийнятих рішень про внесення подань до Верховної Ради України про звільнення суддів з посад	одиниць	250	86
- кількість судових засідань, у яких брали участь представники Вищої ради юстиції, при розгляді судами справ, за участю Вищої ради юстиції	одиниць	250	250
<b>3.Формування керівного складу суддів</b>			
1.Кількість розглянутих подань Ради суддів щодо призначення суддів на адміністративні посади в судах	одиниць	350	330
2. Кількість розглянутих подань Ради суддів щодо звільнення суддів з адміністративних посад в судах	одиниць	150	36
3. Кількість прийнятих рішень про призначення на адміністративні посади та звільнення з цих посад	одиниць	450	358
<b><i>Дисциплінарна відповідальність суддівського корпусу</i></b>			
<b>4.Розгляд скарг про притягнення суддів до дисциплінарної відповідальності</b>			
1.Кількість перевірок наявності підстав дисциплінарного провадження щодо суддів Верховного Суду України та вищих спеціалізованих судів розглянутих Вищою радою юстиції	одиниць	40	46
2.Кількість розглянутих скарг суддів на рішення кваліфікомісій суддів про притягнення їх до дисциплінарної відповідальності	одиниць	40	27

<i>Участь у міжнародних програмах стосовно надання допомоги Україні у проведенні судової реформи</i>			
<b>5.Участь у міжнародних програмах стосовно надання допомоги Україні у проведенні судової реформи</b>			
1. Кількість візитів членів Вищої ради юстиції до зарубіжних країн	одиниць	4	1
2. Кількість прийнятих іноземних делегацій у Вищій раді юстиції та проведено робочих зустрічей за участю представників Вищої ради юстиції.	одиниць	30	33
<b><i>Реконструкція з надбудовою адміністративного будинку Вищої ради юстиції</i></b>			
1.Площа об'єктів на яких проведено роботи з реконструкції адміністративного будинку	кв.м	2591,8	2247,5

#### **5. Висновок про ступінь досягнення запланованої мети, виконання завдань та результативних показників головним розпорядником**

Результативні показники паспорту бюджетної програми "Формування суддівського корпусу та контроль за його діяльністю" на 2011 рік відповідають меті, завданням та напрямам використання коштів бюджетної програми.

Оцінка ефективності бюджетної програми "Формування суддівського корпусу та контроль за його діяльністю" на 2011 рік здійснюється на підставі аналізу планових і фактично досягнутих результативних показників паспорту бюджетної програми. Аналіз показників здійснюється на основі фінансової та статистичної звітності за результатами діяльності Вищої ради юстиції за 2011 рік. Відмінності між запланованими і фактично досягнутими кількісними показниками бюджетної програми є такими, що виникли з об'єктивних причин і їх невиконання спричинили фактори, на які Вища рада юстиції не змогла вплинути. Невиконання показників, що стосуються призначень кандидатів на посади суддів, зумовлено змінами у законодавстві, що регулюють питання формування суддівського корпусу, а саме прийняття Закону України "Про судоустрій і статус суддів" та внесення змін до Закону України "Про Вищу раду юстиції". Положення цих Законів передбачають багатоскладову процедуру призначення кандидатів на посади суддів і потребують відповідного впровадження шляхом створення необхідних умов для реалізації вимог цих Законів. Одним із таких вимог є необхідність рецензування членами Вищої ради юстиції рефератів підготовлених кандидатами на посади суддів. Зменшення надходжень рекомендацій про призначення кандидатів на посади суддів від Вищої кваліфікаційної комісії суддів України вплинуло на зменшення кількості прийнятих Вищою радою юстиції рішень про внесення подань Президенту України про призначення кандидатів на посади суддів. Так за відповідний період минулого року кількість розглянутих матеріалів про призначення кандидатів на посади суддів складала 669 одиниць, в цьому році - 104 одиниці. Кількість прийнятих Вищою

радою юстиції рішень про внесення подань Президенту України про призначення кандидатів на посади суддів відповідно 518 одиниць і 93 одиниці. Зменшення в звітному періоді на 164 одиниці прийнятих рішень про внесення подань до Верховної ради України про звільнення суддів з посад зумовлено зменшенням надходжень заяв суддів про звільнення. Закон України "Про судоустрій і статус суддів", окремі положення якого набрали чинності з 01 січня 2011 року, змінив порядок забезпечення працюючих суддів і суддів у відставці, тому велика кількість суддів подали заяви про відставку до набрання чинності положень Закону і були розглянуті наприкінці минулого року. Кількість прийнятих рішень за минулий рік склала 434 одиниці. Кількість надходжень заяв від суддів до Вищої ради юстиції спрогнозувати неможливо.

Зменшення кількості прийнятих Вищою радою юстиції рішень про призначення на адміністративні посади та звільнення з цих посад зумовлено зменшенням, в порівнянні з запланованим, кількості надходжень подань від відповідних Рад суддів до Вищої ради юстиції. Незважаючи на велику кількість вакантних посад голів судів та заступників голів судів за 2011 рік до Вищої ради юстиції надійшло тільки 330 подань про призначення суддів на адміністративні посади та 36 подань про звільнення суддів з адміністративних посад. За результатами розгляду подань про призначення на адміністративні посади та звільнення з цих посад на засіданнях Вищої ради юстиції було прийнято 358 рішень, що на 92 рішення менше від запланованих, з незалежних від Ради причин.

Збільшення кількості скарг, заяв та звернень, яка надходить до Вищої ради юстиції свідчить про те, що діяльність судів і інформація щодо їх роботи стала більш відкритою та доступною. Звернення ретельно перевіряються членами Вищої ради юстиції із залученням працівників секретаріату Ради і надається допомога у вирішенні питань, які відносяться до повноважень Вищої ради юстиції, а також надається допомога у роз'ясненні чинного законодавства на особистому прийомі громадян, які проводить Голова та заступник Голови Вищої ради юстиції.

Міжнародна діяльність Вищої ради юстиції є важливим напрямком роботи, який дає змогу не тільки поліпшити її організаційну структуру, але й сприяти оптимізації діяльності Вищої ради юстиції у сфері формування суддівського корпусу, захисту прав і свобод людини. 2-6 травня 2011 відбувся візит делегації ВРЮ до Іспанії (Вища рада магістратури) в рамках реалізації Спільної програми РЄ та ЄС. Проведено 33 робочих зустрічі представників Вищої ради юстиції з іноземними делегаціями та з представниками відповідних органів зарубіжних країн в рамках Спільної програми Ради Європи та Європейської комісії «Прозорість та ефективність судової системи України» та Проекту Агентства США з міжнародного розвитку «Україна: Верховенство права».

На 2011 рік Вищій раді юстиції в державному бюджеті були передбачені капітальні видатки на реконструкцію з надбудовою адміністративного будинку Вищої ради юстиції. Зменшення площі об'єкту, на якій в 2011 році проведено роботи з реконструкції адміністративного будинку, на 344,3 кв.м від запланованої викликано змінами в законодавстві, що зумовило перенесення термінів початку будівельних робіт з квітня на кінець травня поточного року, про що була складена і підписана сторонами додаткова угода до договору генерального підряду та внесені зміни в сторону зменшення об'ємів та вартості будівельних робіт запланованих на 2011 рік.

Керівник секретаріату Вищої ради юстиції



О.А.Булка

**ІНФОРМАЦІЯ**  
**про досягнення запланованої мети, завдань та результативних показників**  
**головним розпорядником коштів державного бюджету в межах бюджетних програм**  
**у 2011 році**

**1. Секретаріат Уповноваженого Верховної Ради України з прав людини**  
(найменування головного розпорядника коштів державного бюджету)

(599 )  
(КВК)

**2. Мета діяльності (місія) головного розпорядника**

Згідно ст.10 Закону України “Про Уповноваженого Верховної Ради України з прав людини” утворено Секретаріат Уповноваженого Верховної Ради України з прав людини для забезпечення діяльності Уповноваженого Верховної Ради України з прав людини, який відповідно до ст.101 Конституції України, а також Закону України “Про Уповноваженого Верховної Ради України з прав людини” здійснює парламентський контроль за додержанням конституційних прав і свобод людини і громадянина.

Основною метою діяльності головного розпорядника – Секретаріату Уповноваженого Верховної Ради України з прав людини – є забезпечення діяльності Уповноваженого.

**3. Показники, що характеризують стан використання бюджетних коштів**

	Обсяги бюджетних асигнувань			Касові витрати		
	Загальний фонд	Спеціальний фонд	Разом	Загальний фонд	Спеціальний фонд	Разом
Видатки (без урахування видатків за рахунок власних надходжень)	22966,3		22966,3	22761,5		22761,5
Видатки за рахунок власних надходжень	X			X		
Надання кредитів						
<b>Всього видатки та надання кредитів</b>	<b>22966,3</b>		<b>22966,3</b>	<b>22761,5</b>		<b>22761,5</b>

тис.грн.

#### 4. Завдання та досягнуті результати діяльності головного розпорядника

Найменування	Одиниця виміру	Заплановано	Виконано
1	2	3	4
<b>1. Контроль за діяльністю виконавчих та інших органів державної влади шляхом розгляду скарг громадян на дії тих чи інших органів або посадових осіб, що призвели до порушення прав та свобод людини і громадянина.</b>			
Кількість розглянутих звернень, заяв, скарг громадян України	шт	22000	25276
Подання Уповноваженого до Президента України, Конституційного суду України, Верховного суду України, Кабінету Міністрів України, міністерств і відомств та органів місцевого самоврядування	од	177	64
Відсоток відкритих проваджень від розглянутих звернень громадян	відс	10,7	10,6
<b>2. Щорічна та спеціальна доповіді про стан дотримання та захисту прав і свобод людини в Україні.</b>			
Щорічна доповідь Уповноваженого ВРУ з прав людини щодо стану дотримання та захисту прав і свобод людини в Україні	од	1	1
Спеціальна доповідь Уповноваженого ВРУ з прав людини	од	2	2

#### 5. Висновок про ступінь досягнення запланованої мети, виконання завдань та результативних показників головним розпорядником

Заплановану мету досягнуто, основні завдання та результативні показники виконані. Показники подань Уповноваженого з прав людини до Президента України, Конституційного суду України, Верховного суду України, Кабінету Міністрів України, міністерств і відомств та органів місцевого самоврядування на 2011 рік були заплановані на рівні показників попереднього року. Зменшення актів реагування Уповноваженого з прав людини пояснюється відсутністю правових підстав в Уповноваженого для звернень до зазначених органів щодо вирішення актуальних питань захисту прав громадян. Під час особистої зустрічі Уповноваженого з Президентом України, його участі у Колегіях Генеральної Прокуратури України, засіданнях Кабінету Міністрів України у заходах, які проводились у Верховній Раді України, Верховним та Конституційними Суди України, Уповноважений з прав людини безпосередньо вносив конкретні пропозиції на захист прав людини.

Представник Уповноваженого  
Керівник Секретаріату

Головний бухгалтер



*В. Терещук*  
*Л. Краснова*

В.Терещук

Л.Краснова



**ІНФОРМАЦІЯ**  
**про досягнення запланованої мети, завдань та результативних показників**  
**головним розпорядником коштів державного бюджету в межах бюджетних програм**  
**у 2011 році**

**1. Антимонопольний комітет України**  
 (найменування головного розпорядника коштів державного бюджету)

**(601)**  
 (КВК)

**2. Мета діяльності (місія) головного розпорядника**

Забезпечення державного захисту конкуренції у підприємницькій діяльності та у сфері державних закупівель.

Наукове забезпечення положень та механізмів, що впроваджимуться для реалізації Закону України «Про захист економічної конкуренції»

**3. Показники, що характеризують стан використання бюджетних коштів**

	Обсяги бюджетних асигнувань			Касові витрати		
	Загальний фонд	Спеціальний фонд	Разом	Загальний фонд	Спеціальний фонд	Разом
Видатки (без урахування видатків за рахунок власних надходжень)	62964,2		62964,2	62712,1		62712,1
Видатки за рахунок власних надходжень	X	3367,9	3367,9	X	3513,7	3513,7
Надання кредитів						
<b>Всього видатки та надання кредитів</b>	<b>62964,2</b>	<b>3367,9</b>	<b>66332,1</b>	<b>62712,1</b>	<b>3513,7</b>	<b>66225,8</b>

тис.грн.

#### 4. Завдання та досягнуті результати діяльності головного розпорядника

Найменування	Одиниця виміру	Заплановано	Виконано
1	2	3	4
<b>Завдання 1.</b> <b>Здійснення державного контролю за дотриманням законодавства про захист економічної конкуренції на засадах рівності суб'єктів господарювання перед законом та пріоритету прав споживачів, запобігання, виявлення і припинення порушень законодавства про захист економічної конкуренції</b>			
Розглянуто заяв з приводу порушень законодавства про захист економічної конкуренції	од.	4900	4941
Кількість перевірок суб'єктів господарювання та державних органів щодо дотримання вимог законодавства про захист економічної конкуренції	од.	800	1210
Розглянуто справ про порушення законодавства про захист економічної конкуренції	од.	1100	2751
Виявлено та припинено порушень законодавства про захист економічної конкуренції в розрахунку на 1 працюючого	од.	3,5	5,6
Розмір повернутих державі та споживачам прямих втрат внаслідок припинення порушень законодавства про захист економічної конкуренції (сума відшкодованих збитків (шкоди), сплачених штрафів, пені) на одну справу	грн.	12000	10480
Відношення кількості розпочатих справ та прийнятих рішень у формі рекомендацій за результатами проведених перевірок до кількості проведених перевірок	відс.	50	86,4

*Завдання 2.*

**Контроль за концентрацією, узгодженими діями суб'єктів господарювання та регулюванням цін (тарифів) на товари, що виробляються (реалізуються) суб'єктами природних монополій**

Розглянуто заяв про узгоджені дії	од.	50	58
Розглянуто заяв про концентрацію суб'єктів господарювання	од.	500	756
Зміна кількості товарних ринків на яких не допущено або припинено обмеження, усунення чи спотворення конкуренції, внаслідок припинення порушень законодавства про захист економічної конкуренції суб'єктами господарювання (до попереднього року)	відс.	110	144,1
Зміна кількості припинених випадків неправомірного встановлення цін монопольними утвореннями (до попереднього року)	відс.	105	182,8
Зміна питомої ваги товарних ринків, на яких не допущено монополізації або суттєвого обмеження конкуренції внаслідок контролю за концентрацією, узгодженими діями суб'єктів господарювання ( до попереднього року)	відс.	120	141

*Завдання 3.*

**Сприяння розвитку добросовісної конкуренції**

Прийнято рішень у формі рекомендацій щодо припинення порушень антимонопольного законодавства	од.	600	1268
Надано рекомендацій (пропозицій) щодо заходів, спрямованих на розвиток підприємництва і конкуренції	од.	1900	3488
Відношення кількості відмов та зауважень до проектів нормативно-правових актів до кількості опрацьованих	відс.	20	20,7
Питома вага врахованих рекомендацій органів Комітету щодо сприяння розвитку підприємництва і конкуренції до кількості наданих рекомендацій	відс.	70	83,7

*Завдання 4.*

**Здійснення контролю щодо створення конкурентного середовища та захисту конкуренції у сфері державних закупівель**

Кількість поданих скарг до органу оскарження рішень у сфері державних закупівель.	од.	600	665
Відношення кількості прийнятих рішень у сфері державних закупівель, які не оскаржувались або залишені судами без змін, до загальної кількості прийнятих рішень	відс.	80	98

*Завдання 5.*

**Виконання науково-дослідних робіт, спрямованих на активізацію та підвищення ефективності антимонопольно-конкурентної політики, формування ефективної моделі контролю та регулювання ринків, визначення тенденцій змін стану конкурентного середовища**

Кількість прикладних наукових досліджень та розробок, результати яких впроваджено у практику діяльності Антимонопольного комітету України	од.	10	10
Відсоток наукових досліджень та розробок, які виконуються за пріоритетними напрямками розвитку науки	відс.	100	100


**5. Висновок про ступінь досягнення запланованої мети, виконання завдань та результативних показників головним розпорядником**

Бюджетна програма: “Керівництво та управління у сфері конкурентної політики, контроль за дотриманням законодавства про захист економічної конкуренції” (КПКВК 6011010): запланована мета досягнута в повному обсязі, результативні показники за всіма запланованими завданнями перевиконані в середньому на 27,0 відсотка; за одним показником результативності відбулося зниження на 14,5 відсотка з об’єктивних причин.

Бюджетна програма: “Прикладні розробки у сфері конкурентної політики та права” (КПКВК 6011020): Тематичний план науково - дослідних робіт Центром комплексних досліджень з питань антимонопольної політики у 2011 році виконано в повному обсязі, в кількості десяти робіт. Науково - дослідні роботи повністю відповідають завданням Комітету. Результати робіт використовуються в практичній діяльності Антимонопольного комітету України.

**Перший заступник**

**Голови Комітету**



(підпис)

**Р.І.КУЗЬМІН**

**ІНФОРМАЦІЯ**  
**про досягнення запланованої мети, завдань та результативних показників**  
**головним розпорядником коштів державного бюджету в межах бюджетних програм**  
**у 2011 році**

1. Державна пенітенціарна служба України ( 607 )  
 (найменування головного розпорядника коштів державного бюджету) (КВК)

**2. Мета діяльності (місія) головного розпорядника**

Головною метою Державної пенітенціарної служби України на 2011 рік є:

- здійснення єдиної державної політики у сфері виконання покарань;
- забезпечення додержання вимог законодавства в органах і установах виконання покарань, дотримання прав і свобод людини, запобігання злочинам, дисциплінарним проступкам з боку засуджених до позбавлення волі та щодо їх виявлення і припинення, розкриття злочинів, вчинених в органах і установах виконання покарань;
- організація належного харчування, комунально-побутового і медико-санітарного забезпечення осіб, позбавлених волі;
- керівництво органами і установами виконання покарань, організація виробничо-господарської діяльності з наданням засудженим роботи, забезпечення їх професійної підготовки та загальноосвітнього навчання;
- правовий і соціальний захист осіб рядового та начальницького складу пенітенціарної служби та членів їх сімей;
- комплектування, розстановка та професійна підготовка персоналу органів і установ виконання покарань.

**3. Показники, що характеризують стан використання бюджетних коштів**

	Обсяги бюджетних асигнувань			Касові витрати		
	Загальний фонд	Спеціальний фонд	Разом	Загальний фонд	Спеціальний фонд	Разом
Видатки (без урахування видатків за рахунок власних надходжень)	2 603 731,2	0,0	2 603 731,2	2 548 340,9	0,0	2 793 126,7
Видатки за рахунок власних надходжень	X	156 800,0	156 800,0	X	244 785,8	244 785,8
Надання кредитів	0,0	0,0	0,0	0,0	0,0	0,0
<b>Всього видатки та надання кредитів</b>	<b>2 603 731,2</b>	<b>156 800,0</b>	<b>2 760 531,2</b>	<b>2 548 340,9</b>	<b>244 785,8</b>	<b>2 793 126,7</b>

тис.грн.

#### 4. Завдання та досягнуті результати діяльності головного розпорядника

Найменування	Одиниця виміру	Заплановано	Виконано
<b>Завдання 1. Утримання та соціальний захист персоналу установ та органів, що належать до сфери управління Державної пенітенціарної служби України</b>			
Чисельність осіб, що тримається в установах виконання покарань, у розрахунку на одного працівника	відс.	3,5	3,5
Чисельність осіб, що перебуває на обліку у кримінально-виконавчій інспекції, у розрахунку на одного працівника	чол.	73,3	55,4
Застосування до засуджених умовно-дострокового звільнення від відбування покарань від загальної кількості тих, що підпадали під дію цієї норми	відс.	51,0	43,4
<b>Завдання 2. Здійснення заходів щодо приведення умов тримання засуджених до вимог Кримінально-виконавчого кодексу та придбання і обслуговування технічних засобів охорони</b>			
Введення в експлуатацію побудованих та реконструйованих об'єктів для забезпечення належних комунально-побутових умов та медико-санітарного обслуговування засуджених та осіб, узятих під варту	од.	1,0	1,0
Введення в експлуатацію капітально відремонтованих будівель, споруд та об'єктів інженерної інфраструктури	од.	9,0	14,0
<b>Завдання 3. Забезпечення харчуванням, медичним обслуговуванням, речовим майном та створення належних комунально-побутових умов для засуджених та осіб, узятих під варту</b>			
Вартість харчування засуджених та осіб, узятих під варту у розрахунку на одну особу на добу	грн.	6,9	7,0
Вартість комунально-побутових послуг у розрахунку на одну особу на місяць	грн.	107,9	109,0
Вартість медикаментів для лікування засуджених та осіб, взятих під варту у розрахунку на одну особу на рік	грн.	24,8	26,5
Відсоток осіб, які перебувають на диспансерному обліку з приводу захворювань (крім інфекційних та паразитарних)	відс.	52,0	52,0
<b>Завдання 4. Забезпечення підготовки робітничих кадрів у професійно-технічних навчальних закладах соціальної адаптації при установах виконання покарань</b>			
Чисельність засуджених, які отримують робітничі професії у професійно-технічних навчальних закладів професійно-технічних навчальних закладах (філіях) при установах виконання покарань	чол.	9 850	11 667
Відсоток засуджених, які отримують робітничі професії, від загальної чисельності засуджених, які не мають жодної професії і повинні бути залучені до професійно-технічного навчання	відс.	29	32

## 5. Висновок про ступінь досягнення запланованої мети, виконання завдань та результативних показників головним розпорядником

Для досягнення основної мети в реалізації єдиної державної політики у сфері виконання кримінальних покарань фінансове забезпечення у 2011 році здійснювалося через виконання 5 бюджетних програм.

- За бюджетною програмою КПКВК 6071010 “Керівництво та управління у пенітенціарній сфері” в сумі 146,5 млн. грн. або у повному обсязі до річного плану, у тому числі по загальному фонду в сумі 144,7 млн. грн. або 99,9 відсотка річного плану.

У рамках цієї програми заплановано та здійснено 9 інспекторських та контрольних перевірок діяльності територіальних органів та установ, які належать до сфери управління Державної пенітенціарної служби, відбулось 10 засідань колегії Державної пенітенціарної служби України та 52 апаратні наради керівного складу.

Протягом 2011 року кошти за цією програмою спрямовувались на:

утримання та соціальний захист персоналу апарату управління та територіальних органів Державної пенітенціарної служби, забезпечення оперативно-службової діяльності, медичне забезпечення, реабілітація та санаторно-курортне лікування за загальним фондом 133,5 млн. грн. та 0,3 млн. грн. за спеціальним фондом;

забезпечення здійснення відряджень персоналом апарату управління та територіальних органів Державної пенітенціарної служби за загальним фондом 2,2 млн. грн., за спеціальним фондом 0,01 млн. грн.;

матеріально-технічне забезпечення діяльності апарату управління та територіальних органів Державної пенітенціарної служби, проведення капітального ремонту, оплата спожитих комунальних послуг та енергоносії за загальним фондом 9,0 млн. грн., за спеціальним фондом 1,5 млн. грн.

- За бюджетною програмою 6071020 “Утримання засуджених осіб, взятих під варту, в установах виконання покарань, слідчих ізоляторах пенітенціарної служби” в сумі 875,4 млн. грн. або у повному обсязі до річного плану, у тому числі по загальному фонду в сумі 737,9 млн. грн., або 97,8 відсотка річного плану.

За рахунок коштів цієї програми тримається, зокрема, у слідчих ізоляторах 37632 осіб, у виховних колоніях – 1329 осіб, у кримінально-виконавчих установах - 115068 осіб, у тому числі 4052 особи, що знаходяться на лікуванні у туберкульозних лікарнях та 6910 осіб на диспансерному обліку з приводу захворювання на ВІЛ-інфекцію та СНІД.

Протягом 2011 року кошти за цією програмою спрямовувались на:

забезпечення харчуванням засуджених та осіб, узятих під варту, що тримаються установах пенітенціарної служби за загальним фондом 394,6 млн. грн., за спеціальним фондом 51,5 млн. грн.;

забезпечення лікування хворих засуджених та осіб, узятих під варту, що тримаються установах пенітенціарної служби за загальним фондом 51,5 млн. грн., за спеціальним фондом 5,1 млн. грн.;

створення та забезпечення комунально-побутових та матеріальних умов для тримання засуджених та осіб, узятих під варту, в установах пенітенціарної служби за загальним фондом 202,8 млн. грн., за спеціальним 74,6 млн. грн.;

придбання обладнання, механізмів та предметів довгострокового користування для забезпечення належних умов тримання засуджених та осіб, узятих під варту, в установах пенітенціарної служби за загальним фондом 80,4 млн. грн., за спеціальним фондом 4,6 млн. грн.;

проведення капітального ремонту, будівництва та реконструкції об'єктів установ та слідчих ізоляторів пенітенціарної служби за загальним фондом 8,5 млн. грн., за спеціальним фондом 1,7 млн. грн.

- За бюджетною програмою 6071030 “Виконання покарань та утримання персоналу установ і органів пенітенціарної служби” у сумі 1 763,5 млн. грн. або у повному обсязі до річного плану, в тому числі по загальному фонду у сумі 1 658,0 млн. грн., або 96,7 відсотка річного плану.



За рахунок цієї програми здійснювалось утримання 190 установ виконання покарань та слідчих ізоляторів, організацій та медичних реабілітаційних центрів, 703 підрозділи кримінально-виконавчої інспекції та 5 навчальних закладів.

Протягом 2011 року кошти за цією програмою спрямовувались на:

утримання та соціальний захист персоналу пенітенціарної служби, забезпечення оперативно службової діяльності, медичне забезпечення, реабілітацію та санаторно-курортне лікування за загальним фондом 1 537,8 млн. грн., за спеціальним фондом – 51,8 млн. грн.;

забезпечення здійснення відряджень персоналом Державної пенітенціарної служби за загальним фондом 3,4 млн. грн., за спеціальним фондом – 0,7 млн. грн.;

матеріально-технічне забезпечення діяльності пенітенціарної служби, оплату спожитих комунальних послуг та енергоносіїв за загальним фондом 112,8 млн. грн., за спеціальним – 51,6 млн. грн.;

проведення капітального ремонту, будівництва та реконструкцію об'єктів пенітенціарної служби 3,9 млн. грн., за спеціальним фондом – 1,3 млн. грн.

- За бюджетною програмою 6071080 “Будівництво (придбання) житла для осіб рядового і начальницького складу кримінально-виконавчої служби” в сумі 5,2 млн. грн. (за рахунок коштів загального фонду) або у повному обсязі до річного плану.

За рахунок коштів цієї програми введено в експлуатацію 54 квартири в житлових будинках, з них 12 квартирам надано статус службового житла. Площа житла, яку отримано за рахунок введення в експлуатацію житлових будинків, становить 3760,4 кв. м.

- За бюджетною програмою 6071090 “Підготовка робітничих кадрів у професійно-технічних закладах соціальної адаптації при установах виконання покарань” за загальним фондом у сумі 2,5 млн. грн.

Протягом 2011 року кошти за цією програмою спрямовувались на:

матеріально-технічне забезпечення навчального процесу професійно-технічних закладів соціальної адаптації при установах виконання покарань, оплату спожитих комунальних послуг та енергоносіїв за загальним фондом 2,5 млн. грн.

За рахунок коштів цієї програми, зокрема утримується 88 професійно-навчальних закладів соціальної реабілітації при установах виконання покарань, в яких отримують робітничі професії 11667 осіб.

**Перший заступник Голови**

  
(підпис)

**С.М. Сидоренко**  
(ініціали та прізвище)

**Начальник департаменту  
бухгалтерського обліку та  
фінансового забезпечення**

  
(підпис)

**С.М. Шевнін**  
(ініціали та прізвище)

**ІНФОРМАЦІЯ**  
**про досягнення запланованої мети, завдань та результативних показників**  
**головним розпорядником коштів державного бюджету в межах бюджетних програм**  
**у 2011 році**

1. Державна архівна служба України ( 611 )  
(найменування головного розпорядника коштів державного бюджету) (КВК)

**2. Мета діяльності (місія) головного розпорядника**

Забезпечення виготовлення, накопичення документів страхового фонду, їх зберігання та відтворення для забезпечення потреб держави; ведення Державного реєстру документів страхового фонду документації, надання методичної допомоги з розробки регіональних програм формування страхового фонду документації.

**3. Показники, що характеризують стан використання бюджетних коштів**

	Обсяги бюджетних асигнувань			Касові витрати		
	Загальний фонд	Спеціальний фонд	Разом	Загальний фонд	Спеціальний фонд	Разом
Видатки (без урахування видатків за рахунок власних надходжень)	20717,2	15507,7	36224,9	20491,3	11006,7	31498
Видатки за рахунок власних надходжень	X			X		
Надання кредитів						
<b>Всього видатки та надання кредитів</b>	<b>20717,2</b>	<b>15507,7</b>	<b>36224,9</b>	<b>20491,3</b>	<b>11006,7</b>	<b>31498</b>

**4. Завдання та досягнуті результати діяльності головного розпорядника**

Найменування	Одиниця виміру	Заплановано	Виконано
1	2	3	4
<b>Завдання 1</b>			
<b>Показники затрат</b>			
Кількість регіональних центрів СФД та бюджетних установ	од.	10	10
<b>Показники продукту</b>			
Кількість виробів (об'єктів), на які документація зберігається у страховому фонді документації у розрахунку на один аркуш формату А4	тис.арк.	31205	31251
Кількість виробів (об'єктів), на які документація закладається до страхового фонду документації	тис.арк	3545	3591
Кількість аркушів страхового фонду документації на продукцію спеціального	тис.арк.	250	250,2
Кількість виконаних етапів науково-дослідних та дослідно-конструкторських робіт	шт.	57	57
<b>Показники ефективності</b>			
Середньорічна з/п на одного працюючого	грн.	5350	5350
Середня вартість виготовлення одного аркуша страхового фонду на продукцію спецпризначення	грн.	3,2	3,2
Кількість прийнятих на зберігання документів страхового фонду у розрахунку на одного працюючого	грн.	145,7	146,9
<b>Показники якості</b>			
Відсоток передачі документів страхового фонду документації з першого пред'явлення	відс.	97	97
Відсоток впровадження у встановлений термін результатів наукових розробок в системі СФД	відс.	100	100

**5. Висновок про ступінь досягнення запланованої мети, виконання завдань та результативних показників головним розпорядником**  
Аналізуючи досягнуті результати діяльності, можемо стверджувати, що в 2011 році за програмою 6111060"Створення і зберігання страхового фонду документації" було досягнуто запланованої мети.

**В.о. міністра/керівника установи  
головного розпорядника  
бюджетних коштів**

  
(підпис)

В.М. Воронін  
(ініціали та прізвище)

**ІНФОРМАЦІЯ**  
про досягнення запланованої мети, завдань та результативних показників  
головним розпорядником коштів державного бюджету в межах бюджетних програм  
у 2011 році

1. Держава архівна служба України (611)  
(найменування головного розпорядника коштів державного бюджету) (КВК)

2. Мета діяльності (місія) головного розпорядника

Проведення реконструкції комплексу споруд Центральних державних архівних установ у м.Києві

3. Показники, що характеризують стан використання бюджетних коштів

	Обсяги бюджетних асигнувань			Касові витрати		
	Загальний фонд	Спеціальний фонд	Разом	Загальний фонд	Спеціальний фонд	Разом
Видатки (без урахування видатків за рахунок власних надходжень)	20000,0		20000,0	20000,0		20000,0
Видатки за рахунок власних надходжень	X			X		
Надання кредитів						
<b>Всього видатки та надання кредитів</b>	<b>20000,0</b>		<b>20000,0</b>	<b>20000,0</b>		<b>20000,0</b>

тис.грн.

4. Завдання та досягнуті результати діяльності головного розпорядника

Найменування	Одиниця виміру	Заплановано	Виконано
1	2	3	4

### ***Завдання 1***

<b>Показники затрат</b>			
Загальна кошторисна вартість робіт	тис.грн.	251898,8	96709,6
<b>Показники продукту</b>			
Загальна площа приміщень	тис.кв.м	52,5	52,5
Площа приміщень, яку планується реконструювати у 2011 р.	тис.кв.м	3,7	3,7
<b>Показники ефективності</b>			
Середня вартість 1 кв.м. площі	тис.грн	4,8	4,8
<b>Показники якості</b>			
Відсоток готовності об'єкта	відс.	37,6	37,6

**5. Висновок про ступінь досягнення запланованої мети, виконання завдань та результативних показників головним розпорядником**  
Аналізуючи досягнуті результати діяльності ,можемо стверджувати, що в 2011 році за програмою 6111810 "Реконструкція комплексу споруд центральних державних архівних установ" було досягнуто запланованої мети.

**В.о. міністра/керівника установи  
головного розпорядника  
бюджетних коштів**



(підпис)

В.М. Воронін  
(ініціали та прізвище)

**ІНФОРМАЦІЯ**  
**про досягнення запланованої мети, завдань та результативних показників**  
**головним розпорядником коштів державного бюджету в межах бюджетних програм**  
**у 2011 році**

1. \_\_\_\_\_ Державна архівна служба України \_\_\_\_\_ ( 611 )  
(найменування головного розпорядника коштів державного бюджету) (КБК)

2. Мета діяльності (місія) головного розпорядника

\_\_\_\_\_ Забезпечення якісного формування складу документів НАФ, умов фізичної збереженості документів та використання їх інформації \_\_\_\_\_

3. Показники, що характеризують стан використання бюджетних коштів

тис.грн.

	Обсяги бюджетних асигнувань			Касові витрати		
	Загальний фонд	Спеціальний фонд	Разом	Загальний фонд	Спеціальний фонд	Разом
Видатки (без урахування видатків за рахунок власних надходжень)	41210,4	1144	42354,4	41199,7	1601	42800,7
Видатки за рахунок власних надходжень	X			X		
Надання кредитів						
<b>Всього видатки та надання кредитів</b>	<b>41210,4</b>	<b>1144</b>	<b>42354,4</b>	<b>41199,7</b>	<b>1601</b>	<b>42800,7</b>

4. Завдання та досягнуті результати діяльності головного розпорядника


Найменування	Одиниця виміру	Заплановано	Виконано
1	2	3	4

### Завдання 1

<b>Показники затрат</b>			
Кількість установ	од.	12	12
Займана загальна площа	кв.м.	39506,2	39506,2
Середньорічне число штатних одиниць керівних працівників	осіб	31	31
Середньорічне число штатних одиниць спеціалістів	осіб	411	411
Середньорічне число штатних одиниць спеціалістів загальних професій	осіб	115	115
Середньорічне число штатних одиниць робітників	осіб	82	82
Всього середньорічне число штатних одиниць	осіб	639	639
Всього штатних одиниць на 01/01/2011	осіб	639	639
Всього штатних одиниць на 01/07/2011 та 01/01/2012	осіб	639	639
<b>Показники продукту</b>			
Кількість документів Національного архівного фонду	тис.од.	6317,7	6337,7
Обсяг страхового фонду на особливо цінні документи	тис.од.	679,7	679,7
Ремонт та реставрація документів	тис.од.	336,7	330,7
<b>Показники ефективності</b>			
Середні витрати на одиницю зберігання документів НАФ	грн.	4,7	4,7
Середні витрати на створення копії страхового фонду	грн.	11,8	11,8
Середні витрати на реставрацію одного аркуша архівного документу	грн.	12,1	12,3
<b>Показники якості</b>			
Покращення збереження документів НАФ	відс.	100	100

**5. Висновок про ступінь досягнення запланованої мети, виконання завдань та результативних показників головним розпорядником**  
 Аналізуючи досягнуті результати діяльності, можемо стверджувати, що в 2011 році за програмою 6111030 "Архівна справа" було досягнуто запланованої мети.

**В.о. міністра/керівника установи  
 головного розпорядника  
 бюджетних коштів**

  
 (підпис)

В.М. Воронін  
 (ініціали та прізвище)

**ІНФОРМАЦІЯ**  
**про досягнення запланованої мети, завдань та результативних показників**  
**головним розпорядником коштів державного бюджету в межах бюджетних програм**  
**у 2011 році**

1. \_\_\_\_\_ Державна архівна служба України \_\_\_\_\_ ( \_ 611 \_ )  
(найменування головного розпорядника коштів державного бюджету) (КВК)

2. Мета діяльності (місія) головного розпорядника

\_\_\_\_\_ Координація діяльності за здійснення контролю у сфері архівної справи \_\_\_\_\_

3. Показники, що характеризують стан використання бюджетних коштів

тис.грн.

	Обсяги бюджетних асигнувань			Касові витрати		
	Загальний фонд	Спеціальний фонд	Разом	Загальний фонд	Спеціальний фонд	Разом
Видатки (без урахування видатків за рахунок власних надходжень)	9817,6		9817,6	9795,9		9795,9
Видатки за рахунок власних надходжень	X			X		
Надання кредитів						
<b>Всього видатки та надання кредитів</b>	<b>9817,6</b>		<b>9817,6</b>	<b>9795,9</b>		<b>9795,9</b>

4. Завдання та досягнуті результати діяльності головного розпорядника

Найменування	Одиниця виміру	Заплановано	Виконано
1	2	3	4




### Завдання 1

<b>Показники затрат</b>			
Кількість установ	од.	2	2
Кількість підвідомчих підприємств та організацій	од.	23	23
Загальна площа приміщень	кв.м	5406,1	5406,1
Кількість штатних одиниць	од.	131	118
<b>Показники продукту</b>			
Кількість розроблених/прийнятих нормативно-правових актів	шт.	41	41
Кількість отриманих доручень	од.	940	849
Кількість опрацьованих звернень, заяв, скарг громадян України	од.	1560	1497
Кількість контрольних заходів (перевірок)	од.	68	55
<b>Показники ефективності</b>			
Кількість розроблених/прийнятих нормативних-правових актів на одного виконавця	шт.	0,3	0,4
Кількість виконаних доручень на одного виконавця	од.	7,2	7,2
Кількість опрацьованих звернень, заяв, скарг громадян України на одного виконавця	од.	11,9	12,7
Кількість контрольних заходів на одного виконавця	од.	0,5	0,5
<b>Показники якості</b>			
Відсоток прийнятих нормативно-правових актів у загальній кількості розроблених	відс.	100	100
Відсоток вчасно виконаних доручень до їх загальної кількості	відс.	100	100
Кількість опрацьованих звернень, скарг громадян України у порівнянні з попереднім роком	відс.	72,1	73,2
Відсоток усунутих правопорушень, що були виявлені у ході контрольних заходів, у загальному обсязі виявлених правопорушень	відс.	100	100

**5. Висновок про ступінь досягнення запланованої мети, виконання завдань та результативних показників головним розпорядником**  
 Аналізуючи досягнуті результати діяльності, можемо стверджувати, що в 2011 році за програмою 6111010 "Керівництво та управління у сфері архівної справи" було досягнуто запланованої мети.

**В.о. міністра/керівника установи  
 головного розпорядника  
 бюджетних коштів**

  
 (підпис)

В.М. Воронін  
 (ініціали та прізвище)

**ІНФОРМАЦІЯ**  
про досягнення запланованої мети, завдань та результативних показників  
головним розпорядником коштів державного бюджету в межах бюджетних програм  
у 2011 році

1. Державна архівна служба України ( 611 )  
(найменування головного розпорядника коштів державного бюджету) (КВК)

**2. Мета діяльності (місія) головного розпорядника**

Здійснення науково-дослідних робіт, спрямованих на забезпечення пріоритетних основ документознавства, дослідження фізико-хімічних і біологічних умов збереження документів НАФ

**3. Показники, що характеризують стан використання бюджетних коштів**

тис.грн.

	Обсяги бюджетних асигнувань			Касові витрати		
	Загальний фонд	Спеціальний фонд	Разом	Загальний фонд	Спеціальний фонд	Разом
Видатки (без урахування видатків за рахунок власних надходжень)	2074,7	8,5	2083,2	2047,7	34,3	2109,0
Видатки за рахунок власних надходжень	X			X		
Надання кредитів						
<b>Всього видатки та надання кредитів</b>	<b>2074,7</b>	<b>8,5</b>	<b>2083,2</b>	<b>2047,7</b>	<b>34,3</b>	<b>2109,0</b>

**4. Завдання та досягнуті результати діяльності головного розпорядника**

Найменування	Одиниця виміру	Заплановано	Виконано
1	2	3	4

### Завдання 1

<b>Показники затрат</b>			
Кількість установ	шт.	1	1
Кількість штатних одиниць на 01.01.2011	осіб	38	38
Кількість дослідників	осіб	30	30
Кількість інших працівників	осіб	7	7
Допоміжний персонал	осіб	1	1
Середньорічне число штатних одиниць	осіб	38	38
Кількість штатних одиниць на 01.07.2011 та 01.01.2012	осіб	38	38
<b>Показники продукту</b>			
Кількість аспірантів, які достроково захищають дисертацію	од.	1	1
Середньорічна кількість аспірантів, які навчаються без відриву від виробництва	осіб	6	6
Кількість виконаних науково-дослідних робіт	од.	17	12
Кількість робіт, які використані в органах виконавчої влади	од.	17	12
Випуск аспірантів, які навчаються без відриву від виробництва	од.	1	2
<b>Показники ефективності</b>			
Вартість видання 1 найменування друкованої продукції	тис.грн.	121,3	109,2
Витрати на підготовку одного аспіранта без відриву від виробництва на рік	тис.грн.	8,2	6,1
<b>Показники якості</b>			
Відсоток використання результатів наукових розробок у роботі органів виконавчої влади	відс.	100	100

**5. Висновок про ступінь досягнення запланованої мети, виконання завдань та результативних показників головним розпорядником**  
 Аналізуючи досягнуті результати діяльності, можемо стверджувати, що в 2011 році за програмою 6111020 "Прикладні розробки у сфері архівної справи" було досягнуто запланованої мети.

**В.о. міністра/керівника установи  
 головного розпорядника  
 бюджетних коштів**

  
 (підпис)

В.М. Воронін  
 (ініціали та прізвище)

**ІНФОРМАЦІЯ**  
**про досягнення запланованої мети, завдань та результативних показників**  
**головним розпорядником коштів державного бюджету в межах бюджетних програм**  
**у 2011 році**

1. Національне агентство України з питань державної служби (612)  
(найменування головного розпорядника коштів державного бюджету) (КВК)

2. **Мета діяльності (місія) головного розпорядника**

Створення умов для подальшого розвитку професійної державної служби, підвищення соціального статусу державних службовців відповідно до європейських стандартів

3. **Показники, що характеризують стан використання бюджетних коштів**

	Обсяги бюджетних асигнувань			Касові витрати		
	Загальний фонд	Спеціальний фонд	Разом	Загальний фонд	Спеціальний фонд	Разом
<b>6121010</b> «Керівництво та функціональне управління у сфері державної служби»	22 764,6	682,8	23 447,4	22 626,2	439,7	23 065,9
<b>6121020</b> «Підготовка державних службовців V-VII категорій та підвищення кваліфікації державних службовців I-IV категорій, а також працівників органів державної влади та місцевого самоврядування з питань боротьби з корупцією»	38 560,7	-	38 560,7	38 545,2	-	38 545,2
<b>6121030</b> «Підвищення кваліфікації фахівців у сфері європейської та євроатлантичної інтеграції України»	5 773,4	-	5 773,4	4 869,2	-	4 869,2

тис.грн.

<b>6122030</b> «Забезпечення інституційного розвитку державної служби»	5 125,9	30,2	5 156,1	5 056,3	8,8	5 065,1
<b>6122040</b> «Прикладні дослідження і розробки у сфері державної служби та її адаптації до стандартів Європейського Союзу»	1 813,2	-	1 813,2	1 810,7	-	1 810,7
<b>6122050</b> «Організація підготовки та виконання тренінгових програм і заходів з розвитку вищого корпусу державної служби»	2 663,5	2,4	2 665,9	2 487,6	2,4	2 490,0
<b>6122060</b> «Розробка технічного проекту, програмного забезпечення автоматизованої інформаційно-аналітичної системи та обліку особових справ державних службовців і посадових осіб місцевого самоврядування»	1 000,0	-	1 000,0	-	-	-
Видатки за рахунок власних надходжень	X	-	-	X	-	-
Надання кредитів	-	-	-	-	-	-
<b>Всього видатки та надання кредитів</b>	<b>77 701,3</b>	<b>715,4</b>	<b>78 416,7</b>	<b>75 395,2</b>	<b>450,9</b>	<b>75 846,1</b>

#### 4. Завдання та досягнуті результати діяльності головного розпорядника

Найменування	Одиниця виміру	Заплановано	Виконано
1	2	3	4
<b><i>Запровадження механізму постійного оновлення реєстру державних функцій та послуг</i></b>			
Кількість підготовлених рекомендацій за результатами проведення функціональних обстежень	од.	8	8
<b><i>Розвиток та забезпечення діяльності школи вищого корпусу державної служби, зокрема підготовка та виконання тренінгових програм у сфері державної служби, державного управління і європейської інтеграції для державних службовців, що займають I-II категорії</i></b>			
Кількість державних службовців, які візьмуть участь у тренінгових програмах для державних службовців I-II категорій	од.	150	139
<b><i>Підвищення кваліфікації державних службовців та посадових осіб місцевого самоврядування, займають посади I-IV категорії</i></b>			
Кількість державних службовців з підвищення кваліфікації I-IV категорій посад у Національній академії державного управління при президенті України	од.	5760	6047

<i><b>Підготовка фахівців у галузі знань «Державне управління»</b></i>			
Кількість слухачів денної форми навчання за спеціальністю «Державне управління» на 01.01.2011	од.	176	176
Кількість слухачів вечірньої форми навчання за спеціальністю «Державне управління» на 01.01.2011	од.	139	139
Кількість слухачів заочної форми навчання за спеціальністю «Державне управління» на 01.01.2011	од.	1115	1115
<i><b>Підготовка фахівців у галузі знань «Державна служба»</b></i>			
Кількість слухачів денної форми навчання за спеціальністю «Державна служба» на 01.01.2011	од.	287	287
Кількість слухачів заочної форми навчання за спеціальністю «Державна служба» на 01.01.2011	од.	2175	2175
<i><b>Застосування інструментів інституціональної розбудови Twining, TAIEX і SIGMA та забезпечення діяльності адміністративного офісу</b></i>			
Кількість державних установ, що беруть участь у підготовці та реалізації проектів Twining на початок періоду	од.	37	36
Кількість учасників, що прийматимуть участь у заходах інструменту TAIEX	од.	2000	1929
Кількість заходів, проведених за участю експертів SIGMA	од.	6	6
<i><b>Розвиток та постійне вдосконалення реєстру державних та адміністративних послуг</b></i>			
Кількість оновлень реєстру державних функцій та реєстру адміністративних послуг	од.	8	5
<i><b>Підвищення кваліфікації працівників в органах державної влади та органів місцевого самоврядування з питань боротьби з корупцією відповідно до рекомендацій GRECO</b></i>			
Середньорічна кількість посадових осіб, що підвищують кваліфікацію з питань боротьби з корупцією	од.	17729	18147

## 5. Висновок про ступінь досягнення запланованої мети, виконання завдань та результативних показників головним розпорядником

Ступінь досягнення запланованих найважливіших результатів діяльності Нацдержслужби України у 2011 році у відсотках , а саме:

Найменування	Виконання, %
1	2
<b><i>Запровадження механізму постійного оновлення реєстру державних функцій та послуг</i></b>	
Кількість підготовлених рекомендацій за результатами проведення функціональних обстежень	100
<b><i>Розвиток та забезпечення діяльності школи вищого корпусу державної служби, зокрема підготовка та виконання тренінгових програм у сфері державної служби, державного управління і європейської інтеграції для державних службовців, що займають I-II категорії</i></b>	
Кількість державних службовців, які візьмуть участь у тренінгових програмах для державних службовців I-II категорій	92
<b><i>Підвищення кваліфікації державних службовців та посадових осіб місцевого самоврядування, займають посади I-IV категорії</i></b>	
Кількість державних службовців з підвищення кваліфікації I-IV категорій посад у Національній академії державного управління при президентові України	104
<b><i>Підготовка фахівців у галузі знань «Державне управління»</i></b>	
Кількість слухачів денної форми навчання за спеціальністю «Державне управління» на 01.01.2011	100
Кількість слухачів вечірньої форми навчання за спеціальністю «Державне управління» на 01.01.2011	100
Кількість слухачів заочної форми навчання за спеціальністю «Державне управління» на 01.01.2011	100
<b><i>Підготовка фахівців у галузі знань «Державна служба»</i></b>	
Кількість слухачів денної форми навчання за спеціальністю «Державна служба» на 01.01.2011	100
Кількість слухачів заочної форми навчання за спеціальністю «Державна служба» на 01.01.2011	100
<b><i>Застосування інструментів інституціональної розбудови Twining, TAIEХ і SIGMA та забезпечення діяльності адміністративного офісу</i></b>	
Кількість державних установ, що беруть участь у підготовці та реалізації проектів Twining на початок періоду	97
Кількість учасників, що прийматимуть участь у заходах інструменту TAIEХ	96
Кількість заходів, проведених за участю експертів SIGMA	100
<b><i>Розвиток та постійне вдосконалення реєстру державних та адміністративних послуг</i></b>	
Кількість оновлень реєстру державних функцій та реєстру адміністративних послуг	62

***Підвищення кваліфікації працівників в органах державної влади та органів місцевого самоврядування з питань боротьби з корупцією відповідно до рекомендацій GRECO***

Середньорічна кількість посадових осіб, що підвищують кваліфікацію з питань боротьби з корупцією

102

Міністр/керівник установи  
головного розпорядника  
бюджетних коштів



(підпис)

**В. Толкованов**  
(ініціали та прізвище)



**ІНФОРМАЦІЯ**  
**про досягнення запланованої мети, завдань та результативних показників**  
**головним розпорядником коштів державного бюджету в межах бюджетних програм**  
**у 2011 році**

1. Державна комісія з цінних паперів та фондового ринку (615)  
 (найменування головного розпорядника коштів державного бюджету) (КВК)

**2. Мета діяльності (місія) головного розпорядника**

Реалізація єдиної державної політики у сфері випуску та обігу цінних паперів та їх похідних в Україні, створення умов для ефективної мобілізації та розміщення учасниками ринку цінних паперів фінансових ресурсів з урахуванням інтересів суспільства.

**3. Показники, що характеризують стан використання бюджетних коштів**

	Обсяги бюджетних асигнувань			Касові витрати		
	Загальний фонд	Спеціальний фонд	Разом	Загальний фонд	Спеціальний фонд	Разом
Видатки (без урахування видатків за рахунок власних надходжень)	40 306,8		40 306,8	39 565,1		39 565,1
Видатки за рахунок власних надходжень	X			X		
Надання кредитів						
<b>Всього видатки та надання кредитів</b>	40 306,8		40 306,8	39 565,1		39 565,1

тис.грн.

## 4. Завдання та досягнуті результати діяльності головного розпорядника

Найменування	Одиниця виміру	Заплановано	Виконано
1	2	3	4
<b>Завдання 1</b> <i>Розробка або участь у розробці проектів законів України з питань функціонування ринку та його інфраструктури, а також проектів змін та доповнень до таких законів</i>			
Показник результату			
Кількість розроблених Комісією законопроектів	од.	8	8
<b>Завдання 2</b> <i>Розробка та впровадження актів законодавства України, нормативно-правових актів з питань реєстрації і регулювання діяльності саморегулівних організацій, організаційно-оформлених ринків та з питань похідних цінних паперів</i>			
Показник результату			
Кількість розроблених Комісією нормативно-правових актів з питань реєстрації і регулювання діяльності саморегулівних організацій, організаційно-оформлених ринків та з питань похідних цінних паперів	од.	3	1
<b>Завдання 3</b> <i>Розробка та впровадження актів законодавства України щодо регулювання професійної діяльності прямих учасників Національної депозитарної системи</i>			
Показник результату			
Кількість розроблених законодавчих актів	од.	12	13

1	2	3	4
<b>Завдання 4</b>			
<i>Реєстрація випусків цінних паперів акціонерних товариств та інших цінних паперів (крім ІСІ)</i>			
Показник результату			
Реєстрація випусків опціонів	грн.	268 800,00	3 438 323,00
<b>Завдання 5</b>			
<i>Збір та обробка інформації щодо фінансових показників професійної діяльності на фондовому ринку</i>			
Показник результату			
Кількість прийнятих та оброблених звітів від учасників ринку цінних паперів, крім ІСІ	од.	85 000	84 972
<b>Завдання 6</b>			
<i>Сприяння забезпеченню фондового ринку висококваліфікованими спеціалістами на основі формування і реалізації комплексної системи підготовки та атестації фахівців на право здійснення професійної діяльності на фондовому ринку</i>			
Показник результату			
Кількість фахівців, які були сертифіковані	чол.	2 997	2 893

## 5. Висновок про ступінь досягнення запланованої мети, виконання завдань та результативних показників головним розпорядником

Державна комісія з цінних паперів та фондового ринку (далі – ДКЦПФР) протягом 2011 року забезпечувала цільове та ефективне використання бюджетних коштів у межах встановлених Законом України «Про Державний бюджет України на 2011 рік» бюджетних призначень. Слід зазначити, що обсяг бюджетних призначень на 2011 рік складав лише 55,1% від потреби установи для забезпечення виконання поставлених перед нею завдань. При цьому мало місце недофінансування установи на суму 281,4 тис.грн. В результаті виділені бюджетні асигнування лише частково забезпечували основні напрямки діяльності Комісії на шляху досягнення мети. Але поставлені перед Комісією на 2011 рік завдання, в основному, були виконані.

Відповідно до покладених на ДКЦПФР завдань Комісією протягом 2011 року здійснювалася розробка проектів законодавчих актів та їх належне супроводження в Кабінеті Міністрів України і Верховній Раді України. Крім того, здійснювалися заходи, щодо адаптації законодавства України у сфері ринку цінних паперів до законодавства Європейського Союзу. Протягом 2011 року Комісією розроблено 8 таких законопроектів:

- проект Закону України «Про внесення змін до деяких законодавчих актів України щодо провадження діяльності на фондовому ринку» (реєстр. №8120 від 17.02.2011);
- проект Закону України «Про внесення змін до деяких законів України щодо реклами на ринку цінних паперів» (реєстр. №8297 від 24.03.2011);
- проект Закону України «Про Фонд гарантування інвестицій на фондовому ринку» (реєстр. № 9069 від 23.08.2011);
- проект Закону України «Про внесення змін до деяких законодавчих актів України щодо емісії та обігу цінних паперів» (реєстр. № 9125 від 08.09.2011);
- проект Закону України «Про внесення змін до деяких законів України щодо визначення кваліфікованих інвесторів» (реєстр. № 9169 від 16.09.2011);
- проект Закону України «Про систему депозитарного обліку цінних паперів» (реєстр. № 9428 від 08.11.2011);
- проект Закону України «Про внесення змін до деяких законів України щодо посилення державного контролю за діяльністю учасників фондового ринку» (реєстр. № 9493 від 23.11.2011);
- проект Закону України «Про інститути спільного інвестування» (реєстр. №9615 від 19.12.2011).

Важливою умовою успішного функціонування фондового ринку є досконала система його регулювання, яка охоплює всіх учасників фондового ринку і забезпечує здійснення ними своєї діяльності відповідно до встановлених правил. Регулювання фондового ринку здійснюють держава та саморегулювні організації. З метою забезпечення упорядкованості на фондовому ринку та приведення нормативно-правових актів Державної комісії з цінних паперів та фондового ринку у відповідність до Закону України «Про внесення змін до деяких законодавчих актів України щодо скасування свідоцтва про державну реєстрацію юридичної особи та фізичної особи – підприємця» у 2011 році Комісією було прийнято рішення про внесення змін до Положення про саморегулювні організації професійних учасників фондового ринку.


З метою вдосконалення системи державного регулювання ринку цінних паперів, приведення нормативно-правових актів щодо регулювання учасників Національної депозитарної системи у відповідність до вимог чинного законодавства, Комісією у 2011 році розроблено та прийнято 13 нормативно-правових актів.

У 2011 році Комісією зареєстровано 6 випусків опціонів. Загальна ціна виконання по опціонним сертифікатам, зареєстрованим у 2011 році - 3 438,3 тис.грн.

Комісією здійснюється контроль за повнотою та своєчасністю розкриття інформації емітентами цінних паперів. Протягом 2011 року Комісією прийнято від емітентів 84972 звітів (особливі інформації та інформації про іпотечні цінні папери, інформації щодо діяльності акціонерних товариств, квартальні та річні інформації).

Відповідно до ст.7 Закону України «Про державне регулювання ринку цінних паперів в Україні» Комісія координує роботу з підготовки фахівців з питань фондового ринку, встановлює кваліфікаційні вимоги щодо осіб, які здійснюють професійну діяльність з цінними паперами та проводить сертифікацію фахівців. У 2011 році Комісією сертифіковано 2893 особи.

**Голова ліквідаційної комісії**



**Д.Тевелєв**



**ІНФОРМАЦІЯ**  
**про досягнення запланованої мети, завдань та результативних показників**  
**головним розпорядником коштів державного бюджету в межах бюджетних програм**  
**у 2011 році**

1. Державна служба експортного контролю України (617)  
(найменування головного розпорядника коштів державного бюджету) (КВК)

**2. Мета діяльності (місія) головного розпорядника**

Реалізація заходів, спрямованих на встановлення та забезпечення державного контролю за здійсненням міжнародних передач товарів військового призначення та подвійного використання, контролю за використанням цих товарів у заявлених цілях, у тому числі щодо недопущення використання товарів, що підлягають державному експортному контролю, у терористичних та інших протиправних цілях. Розробка та здійснення відповідно до законодавства України заходів із забезпечення захисту інтересів держави під час здійснення суб'єктами зовнішньоекономічної діяльності України та іноземними суб'єктами господарської діяльності міжнародних передач товарів, що підлягають державному експортному контролю.

**3. Показники, що характеризують стан використання бюджетних коштів**

	Обсяги бюджетних асигнувань			Касові витрати		
	Загальний фонд	Спеціальний фонд	Разом	Загальний фонд	Спеціальний фонд	Разом
Видатки (без урахування видатків за рахунок власних надходжень)	7020,2		7020,2	7012,0		7012,0
Видатки за рахунок власних надходжень	X			X		
Надання кредитів						
<b>Всього видатки та надання кредитів</b>	<b>7020,2</b>		<b>7020,2</b>	<b>7012,0</b>		<b>7012,0</b>

тис.грн.

#### 4. Завдання та досягнуті результати діяльності головного розпорядника

Найменування	Одиниця виміру	Заплановано	Виконано
1	2	3	4
<b>Завдання 1</b>			
Участь у формуванні та реалізації державної політики у сфері експортного контролю:			
- Підготовка звітів та інформаційних повідомлень до міжнародних організацій та режимів експортного контролю – 27 шт.	шт.	27	27
- Кількість проведення тематичних „гарячих” телефонних ліній за участю керівників підрозділу – 28 шт.;	шт.	28	28
- Учасі у заходах міжнародних режимів експортного контролю Вассенарська домовленість, Група ядерних постачальників, Режим контролю за ракетними технологіями, Австралійська група -5 шт.;	шт.	5	5
- кількість проведених тематичних Інтернет – конференцій – 28 шт.	шт.	28	28
<b>Завдання 2</b>			
Здійснення заходів щодо встановлення державного контролю за провадженням діяльності, пов'язаної з міжнародними передачами товарів військового призначення та подвійного використання, контролю за використанням таких товарів згідно із заявленими цілями, зокрема недопущення їх застосування у терористичних та інших протиправних цілях:			
- Кількість дозволів та висновків на здійснення міжнародних передач товарів, що очікується надати протягом 2011 року – 3500 шт.	шт.	3500	3646
- Надання інформаційно-методичної допомоги підприємствам, що створили систему внутрішньофірмового експортного контролю -4 шт.;	шт.	4	4
- Надходження коштів до ДБ від справляння плати за дозвільні документи – 3500 тис.грн.	тис.грн.	4000	5606
<b>Завдання 3</b>			

Участь у розробленні проектів законодавчих та інших нормативно-правових актів, що регулюють діяльність у сфері експортного контролю: - підготовка проектів законодавчих та нормативно-правових актів в галузі державного експортного контролю: законодавчих – 1 шт.; актів КМУ – 4 шт.	шт. шт.	1 4	1 5
<b>Завдання 4</b>			
- Забезпечення в межах своїх повноважень розвитку співробітництва з відповідними органами інших держав і міжнародними організаціями: - підготовка нормативного акту в рамках Співробітництво з Федеральним офісом економіки та експортного контролю Німеччини (BAFA) Пілотного проекту ЄС „Розширення співробітництва між ЄС та третіми країнами у експортному контролі за товарами подвійного використання” – 1 шт.; - проведення навчальних семінарів -2 шт.; - проведення круглого столу для промисловості – 1шт; - видання посібника «Правові засади національного міжнародного експортного контролю» - 1 шт.	шт. шт. шт. шт.	1 2 1 1	1 2 1 1

## 5. Висновок про ступінь досягнення запланованої мети, виконання завдань та результативних показників головним розпорядником

**Завдання**, які стояли перед Державною службою експортного контролю України у 2011 року, в цілому виконані. В межах компетенції Держекспортконтролю України не було допущено жодного випадку порушення Україною міжнародних зобов'язань у галузі державного експортного контролю та нерозповсюдження зброї масового знищення і засобів її доставки.

Основні зусилля були сконцентровані на забезпеченні реалізації державної політики у галузі державного експортного контролю, удосконаленні нормативно-правової бази у цій галузі, поглибленні співробітництва з відповідними органами провідних іноземних держав і міжнародних режимів експортного контролю тощо.

Протягом 2011 року загальний документообіг в ході надання Держекспортконтролем України адміністративних послуг, міжвідомчої взаємодії та здійснення заходів, пов'язаних із виконанням міжнародних зобов'язань України, склав **30 467 документів**.

За результатами проведення експертиз у галузі державного експортного контролю заявникам надано **3 752 документів дозвільного характеру та документів про державні гарантії**.

В рамках правозастосування Держекспортконтролем України за звітний період проведено (завершено) **33 розслідувань** виявлених ознак правопорушень в галузі державного експортного контролю, за результатами яких **винесено 27 постанов про накладення на юридичну особу штрафу** за порушення вимог законодавства в галузі державного експортного контролю на загальну суму **1 535 421,62 грн.** та складено **20 протоколів** про вчинення адміністративного правопорушення посадовими особами суб'єктів здійснення міжнародних передач товарів.

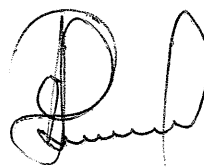
До загального фонду державного бюджету України протягом 2011 року сплачено:

**147 900 грн.** штрафів за порушення вимог законодавства в галузі державного експортного контролю;

**4 653,3 тис.грн.** як плата за видані заявникам дозвільні документи у галузі державного експортного контролю, що справляється згідно з вимогами постанови Кабінету Міністрів України від 13.07.2011 № 746.

Загальний обсяг надходжень за 2011 рік до Державного бюджету склав **4 801,2 тис. грн.**, що на **70%** покриває обсяг видатків Держбюджету на утримання Держекспортконтролю України за цей рік.

**Перший заступник Голови  
Держекспортконтролю України**

  
(підпис)

**Химченко С.М.**  
(ініціали та прізвище)



**ІНФОРМАЦІЯ**  
про досягнення запланованої мети, завдань та результативних показників  
головним розпорядником коштів державного бюджету в межах бюджетних програм  
у 2011 році

**1. Державне агентство з інвестицій та управління національними проектами України (6300000)**  
(найменування головного розпорядника коштів державного бюджету) (КВК)

**2. Мета діяльності (місія) головного розпорядника:**

*Формування та забезпечення реалізації національних проектів та сприяння залученню іноземних інвестицій в Україну.*

*Створення фінансових умов для реалізації національних проектів, а також залучення коштів приватних інвесторів через розподіл ризиків між державою та інвестором.*

*Формування позитивного інвестиційного іміджу України.*

**3. Показники, що характеризують стан використання бюджетних коштів**

	Обсяги бюджетних асигнувань			Касові витрати		
	Загальний фонд	Спеціальний фонд	Разом	Загальний фонд	Спеціальний фонд	Разом
Видатки (без урахування видатків за рахунок власних надходжень)	1 158 894,5	0,0	1 158 894,5	1 047 534,5	0,0	1 047 534,5
Видатки за рахунок власних надходжень	X	0,0	0,0	X	0,0	0,0
Надання кредитів	0,0	0,0	0,0	0,0	0,0	0,0
<b>Всього видатки та надання кредитів</b>	<b>1 158 894,5</b>	<b>0,0</b>	<b>1 158 894,5</b>	<b>1 047 534,5</b>	<b>0,0</b>	<b>1 047 534,5</b>

тис.грн.

#### 4. Завдання та досягнуті результати діяльності головного розпорядника

Найменування	Одиниця виміру	Заплановано	Виконано
1	2	3	4
<b>1. Створення мережі регіональних перинатальних центрів, забезпечених інноваційними технологіями та сучасним обладнанням</b>			
Кількість створених перинатальних центрів у 2011 році	од.	3	3
<b>2. Забезпечення розробки проектно-кошторисної документації техніко-економічних обґрунтувань (їх невід'ємних складових) національних проектів</b>			
Розроблено техніко-економічних обґрунтувань при реалізації національних проектів	од.	7	3
<b>3. Сприяння розвитку інвестиційного ринку в Україні, надання інформаційно-аналітичної, методичної підтримки потенційним інвесторам</b>			
Кількість проведених консультацій та зустрічей з інвесторами	од.	536	846
<b>4. Надання державної підтримки з реалізації інвестиційних та інноваційних проектів в реальному секторі економіки</b>			
Повернуто кредитних коштів Державній інвестиційній фінансово-кредитній установі позичальниками	тис. грн.	125 005,2	146 305,2
Перераховано до Державного бюджету України 0,5 % за користування кредитами	тис. грн.	1 928,6	1 943,8
Кількість національних проектів (їх складових), які реалізуються на умовах співфінансування	од.	6	0
<b>5. Просування інвестиційних проектів з метою залучення іноземних інвесторів в економіку України</b>			
Кількість проведених презентацій національних проектів в провідних міжнародних фінансових центрах щодо формування позитивного інвестиційного іміджу	од.	17	15
Кількість проведених міжнародних інвестиційних форумів за участю перших осіб іноземних держав та представників провідних світових компаній, міжнародних фінансових організацій	од.	1	1
Кількість іміджевих заходів щодо надання потенційним іноземним інвесторам інформації про умови провадження підприємницької діяльності, інвестиційні можливості України та її регіонів	од.	137	333

## **6. Висновок про ступінь досягнення запланованої мети, виконання завдань та результативних показників головним розпорядником**

В рамках бюджетної програми за КПКВК 6301130 «Заходи щодо створення мережі регіональних перинатальних центрів, забезпечених інноваційними технологіями та сучасним обладнанням» Державним бюджетом України на 2011 рік було передбачено фінансування в розмірі 110 000,0 тис. грн. Касові видатки проведені у відповідності до постанови КМУ від 15.06.2011 р. №680 «Про затвердження Порядку використання коштів, передбачених в державному бюджеті для здійснення заходів щодо створення мережі регіональних перинатальних центрів, забезпечених інноваційними технологіями та сучасним обладнанням» та становили 108 283,4 тис. грн.

В 2011 році розпочато реалізацію Національного проекту «Нове життя» та створено три перинатальні центри в Кіровоградській, Донецькій та Харківській областях, які станом на 01.01.2012 року мають 100 % рівень готовності до введення в експлуатацію. Триває підготовка технічного завдання для оголошення конкурсних торгів на розробку ТЕО будівництва 4 перинатальних центрів.

14 грудня проект «Нове життя» здобув міжнародну підтримку. Спільну заяву про наміри підписали представництва Дитячого фонду ООН в Україні, Фонду народонаселення ООН в Україні, ПРООН в Україні, Бюро ВООЗ в Україні, Швейцарського бюро співробітництва в Україні. 3 української сторони заяву підписали представники Міністерства охорони здоров'я України та Голова «Держінвестпроекту».

За бюджетною програмою КПКВК 6301020 «Забезпечення розробки проектно-кошторисної документації, техніко-економічних обґрунтувань (їх невід'ємних складових) національних проектів, в тому числі шляхом формування статутних капіталів державних підприємств, відповідальних за реалізацію національних проектів» обсяг бюджетних асигнувань та касові видатки склали 100 000,0 тис. грн. Видатки проведено у відповідності до постанови КМУ від 15.06.2011 р. №674 «Про затвердження Порядку використання коштів, передбачених в державному бюджеті для розробки проектно-кошторисної документації, техніко-економічних обґрунтувань (їх невід'ємних складових) національних проектів, в тому числі шляхом формування статутних капіталів державних підприємств, відповідальних за реалізацію національних проектів».

В 2011 році постановою КМУ від 28.03.2011 №335 схвалено техніко-економічне обґрунтування проекту організації залізнично-пасажирського сполучення місто Київ – міжнародний аеропорт «Бориспіль», який є складовою національного проекту «Повітряний експрес». Також у 2011 році було розроблено техніко-економічне обґрунтування національних проектів: «Доступне житло» - система проектів будівництва доступного житла та «Відкритий світ» - створення інформаційно-комунікаційної освітньої мережі національного рівня на базі технологій радіозв'язку четвертого покоління (4G). Доопрацьовані проекти нормативно-правових актів, щодо затвердження попередніх ТЕО національних проектів «Відкритий світ» та «Доступне житло», направлено на розгляд до Кабінету Міністрів України.

Спільним наказом Держінвестпроекту та Міністерства освіти і науки, молоді та спорту України від 03.11.2011 р. №1252/147 «Про впровадження в загальноосвітніх навчальних закладах пілотного проекту Національного проекту «Відкритий світ»» затверджено концепцію впровадження даного національного проекту в 704 загальноосвітніх школах в 23 регіонах України, в ході пілотного проекту будуть тестуватися технічні та організаційні рішення, а також мультимедійні електронно-освітні ресурси (уроки), які передбачається використовувати при розгортанні національного проекту «Відкритий світ».

Основними завданнями бюджетних програм КПКВК 6301010 «Керівництво та управління у сфері інвестиційної діяльності та управління національними проектами» та КПКВК 6301040 «Утримання регіональних центрів інноваційного розвитку» у 2011 році визначено сприяння розвитку інвестиційного ринку в Україні, надання інформаційно-аналітичної, методичної підтримки потенційним інвесторам.

У 2011 році Держінвестпроект сконцентрував свої зусилля на посиленні регіональної співпраці, формування дієздатної мережі регіональних центрів з інвестицій та розвитку, а також привабливих для інвестора інвестиційних пропозицій та проектів. До сфери управління Держінвестпроекту віднесено 27 державних бюджетних установ - регіональних центрів з інвестицій та розвитку. Держінвестпроект спільно з регіональними органами влади поставив на мету сформувати потужні регіональні центри, укомплектовані компетентними фахівцями із залучення

інвестицій, що здатні супроводжувати 5-10 проектів одночасно. Загалом у 2011 році Держінвестпроектотом та регіональними центрами з інвестицій та розвитку було проведено 846 консультацій та зустрічей з інвесторами.

З метою створення фінансових умов для реалізації національних проектів, а також через розподіл ризиків між державою та інвесторами у 2011 році Держінвестпроектотом виконувались дві бюджетні програми: КПКВК 6301110 «Державна підтримка реалізації національних проектів на умовах співфінансування» та КПКВК 6301100 «Державна підтримка реалізації інноваційних та інвестиційних проектів у реальному секторі економіки через механізм здешевлення кредитів».

Одержувачем бюджетних коштів, що входить до сфери управління Держінвестпроектоту, за напрямом здешевлення кредитів, залучених у національній валюті України або в іноземній валюті, для реалізації інноваційних та інвестиційних проектів у реальному секторі економіки є Державна інноваційна фінансово-кредитна установа (далі - ДІФКУ) (постанова КМУ від 17.03.2011 р. №308). У 2011 році за інформацією наданою ДІФКУ було повернуто кредитних коштів позичальниками у сумі 146 305,2 тис. грн., що на 20 300,0 тис. грн.. більше ніж було заплановано та відповідно перераховано до Державного бюджету України 0,5 % за користування кредитами, що становить 1 943,8 тис. грн.

До сфери управління Держінвестпроектоту також входить Державне підприємство «Державна інвестиційна компанія» (далі - ДІК), яку створено з метою впровадження інвестиційної діяльності. Відповідно до постанови КМУ від 03.08.2011 р. №847 «Про затвердження Порядку використання коштів, передбачених у державному бюджеті для надання державної підтримки з метою реалізації національних проектів на умовах співфінансування» Держінвестпроектот спрямував на поповнення статутного капіталу кошти за програмою КПКВК 6301110 в сумі 567 200,0 тис. грн. ДП «Державна інвестиційна компанія» (далі - державний інвестор), одним із основних завдань якого відповідно до статуту є співфінансування інвестиційних проектів суб'єктів господарювання в обмін на передачу часток (акцій, паїв) у їх статутному фонді в державну власність. Так як даний Порядок знаходиться на доопрацюванні в частині визначення загального складу конкурсної комісії (голови та членів такої комісії, їх посадового та персонального складу) станом на 01.01.2012 року бюджетні кошти ДП «Державна інвестиційна компанія» не використані.

Для просування Національних та інвестиційних проектів з метою залучення іноземних інвестицій в економіку України та її інтеграції у світовий економічний простір шляхом інвестиційного співробітництва з іноземними державами та суб'єктами господарювання Держінвестпроектотом в 2011 році виконувалась бюджетна програма за КПКВК 6301030 «Заходи щодо формування позитивного інвестиційного іміджу України» в рамках якої були проведені іміджеві заходи в Україні та за кордоном. Обсяг бюджетних асигнувань на їх реалізацію становив 47 282,00 тис. грн., фактично використано 24 395,3 тис. грн., що становить 51,6% від запланованих видатків.


Головною маркетинговою компанією 2011 року стали презентації Національних проектів (роуд-шоу) в п'ятнадцяти світових фінансових центрах: Відень, Мадрид, Лондон, Франкфурт-на-Майні, Нью-Йорк, Вашингтон, Чикаго, Хьюстон, Ель-Кувейт, Стамбул, Абу-Дабі, Токіо, Осака, Сеул, Шанхай. В роуд-шоу взяло участь близько 900 провідних іноземних компаній та відбулись двосторонні перемовини з 62 компаніями. Загалом за підсумками роуд-шоу Держінвестпроектототримав більше 100 звернень щодо партнерства в рамках реалізації Національних проектів.

Роуд-шоу супроводжувала медіа - кампанія, яка була направлена на привертання уваги та на усвідомлення цільовими аудиторіями інвестиційних можливостей України. Засоби кампанії включали показ іміджевих відео-роликів на телебаченні, рекламу в бортових журналах провідних авіакомпаній, інтернет-рекламу, статті та інтерв'ю керівників Держінвестпроектоту в провідних друкованих ЗМІ.

В 2011 році проведено міжнародний інвестиційний форум в Україні, який започаткував новий формат спілкування ділової спільноти на найвищому державному рівні. Учасниками форуму стали більше 400 гостей – представників транснаціональних компаній, міжнародних організацій та українських бізнес груп.

1 грудня 2011 року у м. Києві відбулась презентація концепції діяльності InvestUkraine (механізм індивідуального супроводу інвестора) для представників міжнародної ділової спільноти, дипломатичного корпусу, міжнародних економічних організацій та представників регіональних

органів влади. Станом на січень 2012 року підписано три меморандуми про взаєморозуміння з компаніями, що задекларували свій намір здійснити конкретні інвестиційні проекти в Україні.



(підпис)

**Міністр/керівник установи  
головного розпорядника  
бюджетних коштів**

Каськів В.В.  
(ініціали та прізвище)

Додаток до листа

від 14.02.2012 року

№ 415/9/6

**ІНФОРМАЦІЯ**  
**про досягнення запланованої мети, завдань та результативних показників**  
**головним розпорядником коштів державного бюджету в межах бюджетних програм**  
**у 2011 році**

1. Державне агентство екологічних інвестицій України (635)  
 (найменування головного розпорядника коштів державного бюджету) (КВК)

**2. Мета діяльності (місія) головного розпорядника**

Відповідно до Указу Президента України від 13.04.2011 № 455/2011 «Про Положення про Державне агентство екологічних інвестицій України» реалізація державної політики у сфері регулювання негативного антропогенного впливу на зміну клімату та адаптації до його змін і виконання вимог Рамкової конвенції Організації Об'єднаних Націй про зміну клімату та Кіотського протоколу до неї.

**3. Показники, що характеризують стан використання бюджетних коштів**

тис.грн.

	Обсяги бюджетних асигнувань			Касові витрати		
	Загальний фонд	Спеціальний фонд	Разом	Загальний фонд	Спеціальний фонд	Разом
Видатки (без урахування видатків за рахунок власних надходжень)	5882,4	941 324,539	947 206,939	5685,917	46 258,812	51 944,728
Видатки за рахунок власних надходжень	X	-	-	X	-	-
Надання кредитів	-	-	-	-	-	-
<b>Всього видатки та надання кредитів</b>	<b>5882,4</b>	<b>941 324,539</b>	<b>947 206,939</b>	<b>5685,917</b>	<b>46 258,812</b>	<b>51 944,728</b>

**4. Завдання та досягнуті результати діяльності головного розпорядника**

Найменування	Одиниця виміру	Заплановано	Виконано
1	2	3	4
<b>КПКВК 6351010 "Керівництво та управління у сфері екологічних інвестицій"</b>			

**Завдання 1**

Формування та забезпечення реалізації державної інвестиційної політики у сфері регулювання негативного антропогенного впливу на зміну клімату

Кількість підготовлених проектів законодавчих актів та нормативно-правових актів	шт.	23	16
Отримано та опрацьовано кореспонденції (доручень, листів)	шт.	2500	3821

**Завдання 2**

Розгляд та схвалення в установленому порядку проектів, спрямованих на зменшення обсягу антропогенних викидів або збільшення абсорбції парникових газів

Кількість виданих листів-підтримки	шт.	30	59
Кількість вижатих листів-схвалення	шт.	20	53

**КПКВК 6351020 "Державна підтримка заходів, спрямованих на зменшення обсягів викидів (збільшення абсорбції) парникових газів, у тому числі на утеплення приміщень закладів соціального забезпечення, розвиток міжнародного співробітництва з питань зміни клімату"**

**Завдання 1**

Впровадження механізмів, передбачених Кіотським протоколом до Рамкової конвенції Організації Об'єднаних Націй про зміну клімату, в частині реалізації проектів цільових екологічних (зелених) інвестицій, що спрямовані на зменшення обсягу викидів парникових газів

Кількість проектів, на яких проводяться роботи у поточному році	од.	363	62
Кількість відряджень	од.	67	25

**КПКВК 6351030 "Фінансування заходів з виконання міжнародних зобов'язань України за Рамковою конвенцією ООН про зміну клімату та Кіотським протоколом до неї"**


**Завдання 1**

Сплата внесків до бюджетів Рамкової конвенції ООН про зміну клімату та Кіотського протоколу до неї

Кількість міжнародних конвенцій та протоколів, за якими сплачуються внески до бюджетів	од.	2	2
--	-----	---	---

**5. Висновок про ступінь досягнення запланованої мети, виконання завдань та результативних показників головним розпорядником**  
Державне агентство екологічних інвестицій України у 2011 році, на виконання завдань, покладених на нього, забезпечено в межах компетенції реалізацію державної політики у сфері регулювання негативного антропогенного впливу на зміну клімату та адаптації до його змін і виконання вимог Рамкової конвенції Організації Об'єднаних Націй про зміну клімату та Кіотського протоколу до неї.

Голова

  
(підпис)

В.Б. Якубовський  
(ініціали та прізвище)



**ІНФОРМАЦІЯ**  
**про досягнення запланованої мети, завдань та результативних показників**  
**головним розпорядником коштів державного бюджету в межах бюджетних програм**  
**у 2011 році**

**1. Державне агентство з енергоефективності та енергозбереження України (636)**  
**(найменування головного розпорядника коштів державного бюджету) (КВК)**

**2. Мета діяльності (місія) головного розпорядника**

- Реалізація державної політики у сферах ефективного використання паливно-енергетичних ресурсів, енергозбереження, відновлюваних джерел енергії та альтернативних видів палива;
- Здійснення державного контролю у сфері ефективного використання паливно-енергетичних ресурсів;
- Забезпечення збільшення частки відновлюваних джерел енергії та альтернативних видів палива в енергетичному балансі України.

**3. Показники, що характеризують стан використання бюджетних коштів**

тис.грн.

	Обсяги бюджетних асигнувань			Касові витрати		
	Загальний фонд	Спеціальний фонд	Разом	Загальний фонд	Спеціальний фонд	Разом
Видатки (без урахування видатків за рахунок власних надходжень)	626 420,1	19 200,0	<b>645 620,1</b>	306 176,7	776,2	<b>306 952,9</b>
Видатки за рахунок власних надходжень	X	19 976,0	<b>19 976,0</b>	X	10 681,4	<b>10 681,4</b>
Надання кредитів						
<b>Всього видатки та надання кредитів</b>	<b>626 420,1</b>	<b>39 176,0</b>	<b>665 596,1</b>	<b>306 176,7</b>	<b>11 457,6</b>	<b>317 634,3</b>



#### 4. Завдання та досягнуті результати діяльності головного розпорядника

Найменування	Одиниця виміру	Заплановано	Виконано
1	2	3	4
<b><i>Забезпечення проведення єдиної державної політики у сфері ефективного використання енергетичних ресурсів і енергозбереження та забезпечення здійснення державного контролю у сфері енергоефективності</i></b>			
Кількість підготовлених та прийнятих нормативно-правових актів	од.	10	17
Кількість проведених перевірок використання ПЕР	од.	2100	1035
Рівень вчасно та якісно виконаних доручень Президента, Верховної Ради та Уряду у системі енергоефективності та енергозбереження	відс.	100	100
<b><i>Кредитування енергоефективних проектів, зокрема тих, що пов'язані із зменшенням обсягів споживання природного газу</i></b>			
Кількість енергоефективних проектів, що отримують державну підтримку	од.	9	2
Кількість підприємств, які отримують державну підтримку	од.	9	2
<b><i>Удосконалення законодавства та системи стандартизації у сфері енергоефективності, відновлюваних джерел енергії та альтернативних видів палива</i></b>			
Кількість розроблених стандартів	од.	30	23
Відсоток розроблених технічних стандартів у сфері енергоефективності, відновлювальних джерел енергії та альтернативних видів палива до їх загальної кількості	відс.	17	13
<b><i>Зменшення обсягу технологічних витрат і невиробничих втрат енергоресурсів у результаті модернізації обладнання, впровадження сучасних енергоефективних технологій, удосконалення системи державного управління та популяризації енергоефективності</i></b>			
Введення в дію об'єкту "Переведення на напругу 330 кВ ПЛІ Сімферополь-Севастополь з реконструкцією і розширенням ПС "Сімферополь" і "Севастополь"	кВт	200	200
Введення в дію повітряної лінії електропередачі 110 кВ Перове-Водовод та пристанційного вузла	км.	5,8	5,8
Введення в дію повітряної лінії електропередачі 110 кВ СЕС-Західнокримська і пристанційного вузла з реконструкцією та розширенням підстанції 330 кВ "Західнокримська"	км.	5,6	5,6
Кількість енергоефективних проектів поданих для участі у конкурсі	од.	129	215
<b><i>Погашення кредиторської заборгованості за виконані роботи із створення програмно-апаратного комплексу системи електронного документообігу</i></b>			
Рівень погашення кредиторської заборгованості за виконані роботи із створення програмно-апаратного комплексу системи електронного документообігу	відс.	100	100

## 5. Висновок про ступінь досягнення запланованої мети, виконання завдань та результативних показників головним розпорядником

В 2011 році продовжує реалізовуватися Державна цільова економічна програма енергоефективності і розвитку сфери виробництва енергоносіїв з відновлюваних джерел енергії та альтернативних видів палива на 2010-2015 роки, що затверджена постановою КМУ від 01.03.2010 року № 243, метою якої, в першу чергу, є оптимізація структури енергетичного балансу держави шляхом заміщення традиційних видів палива, зокрема природного газу, іншими видами енергоносіїв, насамперед отриманими з відновлюваних джерел енергії та альтернативних видів палива.

В рамках бюджетної програми КПКВК 6361060 „Реалізація Державної цільової економічної програми енергоефективності на 2010-2015 роки” Державним бюджетом України на 2011 рік передбачено видатки у сумі 600 000,0 тис. грн., касові видатки проведені у відповідності до постанови КМУ від 29.06.2011 № 689 „Про затвердження Порядку використання коштів, передбачених у державному бюджеті для виконання Державної цільової економічної програми енергоефективності і розвитку сфери виробництва енергоносіїв з відновлюваних джерел енергії та альтернативних видів палива на 2010-2015 роки” та становили 281 989,5 тис. гривень.

За вказаною бюджетною програмою здійснювався конкурсний відбір енергоефективних проектів для їх реалізації в рамках Програми відповідно до Порядку конкурсного відбору енергоефективних проектів для їх державної підтримки за рахунок коштів, передбачених у державному бюджеті на виконання Програми, затвердженого наказом Мінекономрозвитку від 06.10.11 № 105.

За результатами Конкурсного відбору було відібрано 175 енергоефективних проектів на загальну суму 228,45 млн. грн. для їх фінансування з Державного бюджету в рамках реалізації Програми, а саме за напрямками:

- модернізація об'єктів комунального господарства – 45 проектів на загальну суму 41,9 млн. грн.;
- впровадження технологій, які передбачають використання електричного теплоакumuляційного обігріву та гарячого водопостачання – 102 проекти на загальну суму 71,9 млн. грн.;
- впровадження когенераційних технологій – 3 проекти на загальну суму 25,85 млн. грн.;
- впровадження технологій, які передбачають використання теплових насосів – 25 проектів на загальну суму 88,8 млн. гривень.

Так, як конкурсний відбір енергоефективних проектів Агентством був проведений в грудні місяці через, що реалізувати проекти більшість розпорядників нижчого рівня не мали змоги.

Також, кошти у сумі 268,8 млн. грн. були освоєні державним підприємством „Національна енергетична компанія „Укренерго” та спрямовані на будівництво та реконструкцію електричних мереж, будівництво пристанційних вузлів, підстанцій та електричних мереж для приєднання об'єктів, які виробляють електроенергію з відновлюваних джерел енергії в Автономній Республіці Крим та Одеській області, що дало можливість сприяти впровадженню передових енергоефективних технологій і обладнання вітчизняного виробництва у зазначену галузь та, в свою чергу, забезпечити передачу електроенергії виробленої об'єктами альтернативної енергетики до єдиної енергосистеми країни.

За бюджетною програмою КПКВК 6361040 „Державна підтримка заходів з енергозбереження через механізм здешевлення кредитів” Державним бюджетом України на 2011 рік передбачено видатки у сумі 19 200,0 тис. грн., із яких касові видатки проведені у

відповідності до постанови КМУ від 13.04.2011 №439 „Про затвердження Порядку використання коштів, передбачених у державному бюджеті для державної підтримки заходів з енергозбереження через механізм здешевлення кредитів” та становили 776,2 тис. гривень.

Агентством проведено конкурсний відбір енергоефективних проектів для їх державної підтримки за рахунок коштів, передбачених у державному бюджеті за програмою „Державна підтримка заходів з енергозбереження через механізм здешевлення кредитів” відповідно до вимог наказу Міністерства економічного розвитку і торгівлі України від 27.09.11 № 64, за результатами якого переможцями конкурсу визначені такі проекти:

- проект „Реконструкція системи централізованого теплопостачання Полтавської області” передбачає технічне переоснащення котелень, зокрема, переведення енергетичного обладнання на використання альтернативних видів палива (Заявник – Полтавське обласне комунальне виробниче підприємство теплового господарства „Полтаватеплоенерго”);

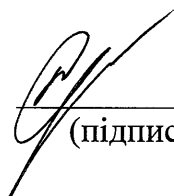
- проект „Реконструкція існуючої котельні з інтеграцією автономних електротеплогенеруючих блоків по вул. Радянській 116, в м. Ірпінь, Київської області” передбачає заміну існуючих котлів на сучасні когенераційні газові установки (Заявник - ТОВ „Адмірал клуб”).

Зменшення обсягу споживання природного газу за рахунок впровадження проектів складе 1,3 млн. м<sup>3</sup>/рік.

Основним завданням бюджетної програми КПКВК 6361010 „Керівництво та управління у сфері ефективного використання енергетичних ресурсів” визначено забезпечення реалізації державної підтримки у сфері ефективного використання енергетичних ресурсів та енергозбереження, підвищення енергоефективності, роботи з раціонального використання енергетичних ресурсів. На реалізацію програми в державному бюджеті передбачено кошти в сумі 44 665,5 тис. грн., із яких касові видатки становлять 34 348,7 тис. гривень.

Відповідно до постанови КМУ від 28.03.2011 № 346 „Про ліквідацію урядових органів” ліквідовано урядовий орган Державну інспекцію з енергозбереження, в зв’язку з цим було скорочено чисельність працівників, що призвело до недовиконання показників паспорта вищезазначеної бюджетної програми.

**Міністр/керівник установи  
головного розпорядника  
бюджетних коштів**

  
(підпис)

Дубовик С. Ф.

(ініціали та прізвище)

Додаток до листа  
від «13» лютого 2012 року  
№ 182/27/17-12

**ІНФОРМАЦІЯ**  
про досягнення запланованої мети, завдань та результативних показників  
головним розпорядником коштів державного бюджету в межах бюджетних програм  
у 2011 році

1. Національна комісія регулювання електроенергетики України (637)  
(найменування головного розпорядника коштів державного бюджету) (КВК)

**2. Мета діяльності (місія) головного розпорядника**

Формування та забезпечення реалізації державної політики у сфері природних монополій, забезпечення ефективного державного регулювання електроенергетики, теплопостачання та нафтогазового комплексу та ринку комунальних послуг України

**3. Показники, що характеризують стан використання бюджетних коштів**

	Обсяги бюджетних асигнувань			Касові витрати		
	Загальний фонд	Спеціальний фонд	Разом	Загальний фонд	Спеціальний фонд	Разом
Видатки (без урахування видатків за рахунок власних надходжень)	37442,1		37442,1	36342,2		36342,2
Видатки за рахунок власних надходжень	X	321,9	321,9	X	125,4	125,4
Надання кредитів						

тис.грн.

Всього видатки та надання кредитів	37442,1	321,9	37764	36342,2	125,4	36467,6
------------------------------------	---------	-------	-------	---------	-------	---------

#### 4. Завдання та досягнуті результати діяльності головного розпорядника

Найменування	Одиниця виміру	Заплановано	Виконано
1	2	3	4
<b>1. Важелі впливу державного регулювання на діяльність суб'єктів природних монополій в електроенергетиці, нафтогазовому, теплоенергетичному комплексах</b>			
Показник результату:			
- Кількість виданих ліцензій	шт.	440	880
- Кількість підготовлених та прийнятих нормативно-правових актів	шт.	1822	2291
- Кількість проведених перевірок ліцензіатів щодо дотримання Умов та правил здійснення ліцензованої діяльності	шт.	1863	914
<b>2. Приведення цін і тарифів на електроенергію для всіх категорій споживачів до рівня відшкодування всіх витрат на їх виробництво, передачу, розподіл та постачання</b>			
Показник результату:			
- Зменшення обсягів перехресного субсидіювання	тис. грн.	2200000,0	-4700000,0
<b>3. Покращення стану поточних розрахунків за куповану на ОРЕ електроенергію</b>			
Показник результату:			
- Зменшення понаднормативних витрат в мережах постачальників електричної енергії за регульованим тарифом	відс.	0,3	0,12

- Покращення рівня розрахунків за куповану на ОРЕ електроенергію енергопостачальними компаніями	відс.	100,0	98,8
---	-------	-------	------

## 5. Висновок про ступінь досягнення запланованої мети, виконання завдань та результативних показників головним розпорядником

За показниками які спрямовані на регулювання діяльності суб'єктів природних монополій, Комісії вдалось забезпечити їх якісне виконання та значне зростання. Останнє зумовлено виконання вимог Закону України „Про Національну комісію регулювання ринку комунальних послуг України” (далі – Закон) та постанови Кабінету Міністрів України „Про деякі питання державного регулювання на ринку комунальних послуг”.

Так, відповідно до пункту 2 статті 19 зазначеного Закону Національна комісія регулювання електроенергетики України виконувала функції державного регулювання у сфері теплопостачання, централізованого водопостачання та водовідведення до закінчення процесу формування Національної комісії регулювання ринку комунальних послуг України. При цьому, НКРЕ протягом 2011 року створила основну методологічну і нормативно-правову бази для здійснення державного регулювання діяльності суб'єктів природних монополій та суб'єктів господарювання на суміжних ринках з питань ліцензування господарської діяльності та контролю за дотриманням ліцензійних умов, встановлення тарифів на комунальні послуги для суб'єктів природних монополій та суб'єктів господарювання на суміжних ринках, а також встановлення для суб'єктів природних монополій, які провадять діяльність у сфері централізованого водопостачання та водовідведення, індивідуальних технологічних нормативів використання питної води. Це дозволило у грудні місяці розпочати повноцінну роботу новоствореному державному колегіальному органу, а саме Національній комісії, що здійснює державне регулювання у сфері комунальних послуг.

Одним із основних проблемних питань ціноутворення в електроенергетиці залишається постійне зростання обсягів перехресного субсидіювання внаслідок заниженого тарифу на електричну енергію для населення, який на сьогодні відшкодовує лише чверть витрат на виробництво, передачу та постачання електроенергії. У зв'язку з цим поглиблюється перехресне субсидіювання і, як наслідок, відбувається постійне зростання тарифів на електричну енергію для інших категорій споживачів.

Встановлення тарифів на електроенергію для окремих категорій споживачів на рівні нижчому, ніж економічно обґрунтований, потребує компенсації збитків (дотацій) енергопостачальним компаніям від здійснення постачання електроенергії окремим категоріям споживачів та спричиняє появу перехресного субсидіювання.

В той же час, постійно відбувається об'єктивний процес зміни рівня оптової ринкової ціни на електричну енергію та її витрат на передачу та постачання. Зростання обумовлено, насамперед, збільшенням витрат на паливо у зв'язку із зростанням

цін на первинні енергоносії (зокрема, газ природний, вугілля, ядерне паливо), збільшенням витрат на виробничі послуги, сировину та матеріали, у зв'язку з ростом цін на продукцію промисловості, збільшенням витрат на оплату праці та інфляційними процесами.

Прийняття таких рішень, у політичній площині, є не популярним бо збільшує ризики соціального незадоволення, проте є стабілізуючим для покращення економічної ситуації як в енергетичній галузі так і для економіки країни в цілому.

Слід зауважити, що з метою зменшення обсягів перехресного субсидіювання побутових споживачів за рахунок не побутових (всіх інших), тарифи на електричну енергію слід поступово привести до економічно обґрунтованого рівня, завдяки чому можна забезпечити фінансову стабільність та оздоровлення енергетичної галузі.

З метою скорочення обсягів перехресного субсидіювання між побутовими і непобутовими споживачами НКРЕ двічі здійснювались заходи з приведення тарифів на електричну енергію для населення до економічно обґрунтованого рівня. Так, першим заходом з приведення тарифів на електричну енергію для населення до економічно обґрунтованого рівня було прийняття постанови НКРЕ від 13.01.2011 № 8, зареєстрованої в Міністерстві юстиції України 17.01.2011 за № 62/18800, згідно з якою для населення, яке споживає до 150 кВт·год на місяць (або 250 кВт·год для населення з електроплитами та/або електроопалювальними установками) застосовується тариф на електричну енергію для 1-го блоку, рівень якого залишився без змін.

Для населення, яке споживає понад 150 кВт·год на місяць (або 250 кВт·год для населення з електроплитами та/або електроопалювальними установками), за обсяг електроенергії спожитий понад 150 (250) кВт·год на місяць, з 1 лютого 2011 року застосовується тариф на електричну енергію для 2-го блоку, який збільшено на 30 %.

Черговим заходом з приведення тарифів на електричну енергію для населення до економічно обґрунтованого рівня було прийняття постанови НКРЕ від 17.03.2011 № 343, зареєстрованої в Міністерстві юстиції України 21.03.2011 за № 378/19116, згідно з якою з 01.04.2011 було підвищено рівень тарифів на електричну енергію для обох блоків на 15 %. Здійснення зазначених заходів дозволило збільшити відсоток відшкодування витрат на виробництво, передачу та постачання електричної енергії до 29,1 %.

Проте це дозволило лише частково скоротити рівень зростання перехресного субсидіювання. Одночасно НКРЕ, працює над створенням нової тарифної методології із застосування стимулюючого регулювання.

У 2011 році завдяки заходам щодо стимулювання енергопостачальників до зниження витрат електричної енергії, у тому числі завдяки збільшенню коштів для розвитку матеріальної бази енергопостачальних компаній у рамках виконання інвестиційних програм зазначаємо про відсутність понаднормативних витрат електроенергії в цілому по Україні, при цьому досягнуто зменшення рівня фактичних технологічних втрат електроенергії у мережах обласних енергопостачальних

компаній протягом 2011 року до 16830,73 млн кВт·год (10,66%) від загального надходження електричної енергії, у 2010 році 17161,16 млн кВт·год (10,87%), що на 0,21% менше ніж за 2010 рік, нормативні витрати у 2011 році склали 18675,08 млн кВт·год (11,83), в 2010 році 18536,52 млн кВт·год (11,74%), що на 0,09% більше ніж за 2010 рік.

Поряд з цим, понаднормативні технологічні витрати електроенергії присутні у мережах 2 обласних енергопостачальних компаній (Луганське енергетичне об'єднання 0,38% та у Чернівціобленерго 1,28% від загального надходження електричної енергії). Як наслідок, показник зменшення понаднормативних втрат в мережах постачальників електричної енергії за регульованим тарифом покращено у двічі проти планового.

Зниження рівня розрахунків за електроенергію куповану на ОРЕ обумовлено вкрай низьким рівнем розрахунків за спожиту у 2011 році електричну енергію окремими категоріями споживачів, серед яких найбільшими неплатниками були підприємства житлово-комунального господарства (приріст заборгованості за 2011 рік становив 1,2 млрд. грн.), у тому числі водоканали (1 млрд. грн. приріст), підприємства вугільної галузі (0,5 млрд грн), підприємства та організації державного бюджету (57 млн грн), а також побутові споживачі (77 млн грн). Одними із головних причин такого стану є недостатній рівень бюджетних асигнувань, що затверджуються та виділяються з бюджетів усіх рівнів за спожиту електричну енергію, субсидій для населення, тощо.

23 вересня 2011 року в НКРЕ офіційно розпочався проект технічної допомоги Європейського Союзу Twinning «Надання допомоги Національній комісії регулювання електроенергетики щодо забезпечення виконання газового законодавства у відповідності з положеннями Договору про заснування Енергетичного Співтовариства» (Контракт № 2011/264-312), виконавцями якого є Орган регулювання в сфері електроенергетики та газу Італії (AEEG), спільно з органами регулювання Румунії (ANRE), Угорщини (HEO), Греції (RAE) та Studiare Sviluppo (Італія). Метою даного Проекту є надання допомоги НКРЕ у розробці найважливіших нормативно-правових актів вторинного законодавства, що необхідні на першому етапі реалізації Закону України «Про засади функціонування ринку природного газу», а також для виконання зобов'язань України як Договірної Сторони Енергетичного Співтовариства.

Підсумовуючи вищесказане Комісія у 2011 році забезпечила на високому рівні виконання поставлених завдань і результативних показників. За окремими показниками вдалося мінімізувати негативний вплив економічних кризових явищ.


У зв'язку з проведенням адміністративної реформи було прийнято Указ Президента України від 23.11.2011 № 1057 яким ліквідовано Національну комісію регулювання електроенергетики України, а Указом Президента України від 23.11.2011 № 1059 - утворена Національна комісія, що здійснює державне регулювання у сфері енергетики.

Національна комісія, що здійснює державне регулювання у сфері енергетики (далі Комісія), є державним колегіальним органом, підпорядкованим Президенту України і підзвітним Верховній Раді України.



На Комісію відповідно до Положення, затвердженого Указом Президента України від 23.11.2011 № 1059, було покладено функції державного регулювання діяльності суб'єктів природних монополій та суб'єктів господарювання, що провадять діяльність на суміжних ринках, у сферах електроенергетики, теплопостачання, на ринках природного газу, нафтового газу, нафти та нафтопродуктів, забезпечення проведення цінової і тарифної політики у сфері енергетики та нафтогазовому комплексі, здійснення захисту прав споживачів товарів (послуг) на зазначених ринках та виконання цілого ряду інших важливих завдань і функцій, покладених на неї законодавством України.

Голова Ліквідаційної комісії



(підпис)

С.М. Тітенко  
(ініціали та прізвище)

**ІНФОРМАЦІЯ**  
**про досягнення запланованої мети, завдань та результативних показників**  
**головним розпорядником коштів державного бюджету в межах бюджетних програм**  
**у 2011 році**

1. Державне космічне агентство України 638  
(найменування головного розпорядника коштів державного бюджету) (КВК)

**2. Мета діяльності (місія) головного розпорядника**

Реалізація державної політики у космічній галузі, ефективне використання науково-технічного і виробничого потенціалу для забезпечення високого рівня космічної діяльності, сприяння соціально-економічному та науковому прогресу держави, зростанню добробуту громадян, забезпечення довгострокових інтересів держави в сфері національної безпеки і оборони, створення потужного експортного потенціалу космічної галузі, забезпечити участь у розв'язанні глобальних проблем, розвитку міжнародного співробітництва.

**3. Показники, що характеризують стан використання бюджетних коштів**

	Обсяги бюджетних асигнувань			Касові витрати		
	Загальний фонд	Спеціальний фонд	Разом	Загальний фонд	Спеціальний фонд	Разом
Видатки (без урахування видатків за рахунок власних надходжень)	500 859,9	10 050,0	510 909,9	448 919,4	0,0	448 919,4
Видатки за рахунок власних надходжень	X	26 263,7	26 263,7	X	24 446,1	24 446,1
Надання кредитів		0,0	0,0		0,0	0,0
<b>Всього видатки та надання кредитів</b>	<b>500 859,9</b>	<b>36 313,7</b>	<b>537 173,6</b>	<b>448 919,4</b>	<b>24 446,1</b>	<b>473 365,5</b>

тис.грн.

#### 4. Завдання та досягнуті результати діяльності головного розпорядника

Найменування	Одиниця виміру	Заплановано	Виконано
1	2	3	4
<i>Управління космічними апаратами наукового та подвійного призначення</i>			
Кількість сеансів зв'язку з космічними апаратами	од.	1 000	<b>669</b>
Кількість сеансів з прийому наукової інформації	од.	8 630	<b>2 446</b>
Кількість сеансів з прийому спеціальної та службової інформації	од.	3 580	<b>2 973</b>

#### 5. Висновок про ступінь досягнення запланованої мети, виконання завдань та результативних показників головним розпорядником

Планові показники не виконані в повному обсязі, в наслідок перенесення Російською Федерацією (з жовтня 2010 року на 17 серпня 2011 року), терміну запуску космічного апарату «Січ-2»

---

Перший заступник  
Голови ДКА України

  
(підпис)

Баулін С.О.  
(ініціали та прізвище )

**ІНФОРМАЦІЯ**  
**про досягнення запланованої мети, завдань та результативних показників**  
**головним розпорядником коштів державного бюджету в межах бюджетних програм**  
**у 2011 році**

**1. Національна рада України з питань телебачення і радіомовлення (644)**  
(найменування головного розпорядника коштів державного бюджету) (КБК)

**2. Мета діяльності (місія) головного розпорядника**

Основною метою діяльності є нагляд за дотриманням законів України у сфері телерадіомовлення, а також здійснення регуляторних повноважень.

Здійснення державної політики ліцензування телерадіомовлення, раціонального використання природно обмеженого радіочастотного ресурсу держави; реалізація положень законодавства України в сфері телебачення і радіомовлення. Прийняття рішень про створення та розвиток каналів мовлення, мереж мовлення, телемереж, які передбачають використання радіочастотного ресурсу.

Реалізація етапів впровадження цифрового телерадіомовлення, переведення аналогових телевізійних каналів на цифрові стандарти мовлення на виконання доручення Президента України від 22.10.2010 р. щодо продовження протягом 2010-2011 років заходів з розбудови національної мережі цифрового телемовлення в стандарті DVB-T/MREG– 4 та виконання Плану розвитку національного телерадіоінформаційного простору.

**3. Показники, що характеризують стан використання бюджетних коштів**

	Обсяги бюджетних асигнувань			Касові витрати		
	Загальний фонд	Спеціальний фонд	Разом	Загальний фонд	Спеціальний фонд	Разом
Видатки (без урахування видатків за рахунок власних надходжень)	21410,4		21410,4	21195,1		21195,1
Видатки за рахунок власних надходжень	X	2,4	2,4	X	1,4	1,4
Надання кредитів						
<b>Всього видатки та надання кредитів</b>	<b>21410,4</b>	<b>2,4</b>	<b>21412,8</b>	<b>21195,1</b>	<b>1,4</b>	<b>21196,5</b>

тис. грн.

#### 4. Завдання та досягнуті результати діяльності головного розпорядника

Найменування	Одиниця виміру	Заплановано	Виконано
1	2	3	4
<b>Завдання 1. Забезпечення державної політики ліцензування телерадіомовлення та ведення Державного реєстру.</b>			
Кількість виданих ліцензій	шт.	256,0	473,0
<b>Завдання 2. Забезпечення виконання ТРО вимог чинного законодавства України в сфері телебачення і радіомовлення.</b>			
Кількість перевірок телерадіокомпаній	шт.	300,0	336,0
Кількість добових моніторингів	шт.	820,0	875,0
<b>Завдання 3. Розробка висновків щодо електромагнітної сумісності, необхідних для створення та розвитку каналів мовлення, мереж мовлення та телемереж.</b>			
Кількість висновків щодо електромагнітної сумісності, необхідних для створення та розвитку каналів мовлення, мереж мовлення та телемереж	шт.	31,0	29,0
Збільшення покриття території України цифровим наземним ефірним телемовленням, кількості загальнонаціональних, регіональних та місцевих каналів мовлення	відс.	2,5	2,3

#### 5. Висновок про ступінь досягнення запланованої мети, виконання завдань та результативних показників головним розпорядником

Упродовж 2011 року діяльність Національної ради спрямовувалася на виконання першочергових завдань із розбудови телерадіоінформаційної галузі та здійснення наглядових і регуляторних повноважень, покладених на неї державою.

Враховуючи обсяги видатків, виділених на забезпечення діяльності Національної ради в 2011 році, діяльність регуляторного органу упродовж року здійснювалася в особливому режимі економії бюджетних коштів. Із п'яти бюджетних програм фінансувалося лише дві, загальні обсяги фінансування Національної ради становлять 63 відсотки від потреби.

2011 рік для Національної ради і загалом для телерадіоінформаційної галузі України був роком практичного здійснення масштабного проекту впровадження цифрового наземного телевізійного мовлення та наближення практики діяльності українських медіа-структур до європейських і світових стандартів.

Рішення конституційного регуляторного органу про створення національної мережі цифрового телерадіомовлення в стандарті DVB-T2 на базі мультиплексів MX-1, MX-2, MX-3, MX-5 з єдиним провайдером програмної послуги стало першим кроком із його

виконання. Упродовж 2011 року провайдером програмної послуги ТОВ „Зеонбуд” створено загальнонаціональну наземну ефірну цифрову мережу із 32 програм, змонтовано 166 передавальних станцій, які охоплюють цифровим сигналом 95% населення України.

Загалом, у сфері телевізійного мовлення нині працює 30 загальнонаціональних та 63 регіональних канали, а в радіомовній сфері – 15 загальнонаціональних та 50 регіональних. Ліцензії на здійснення діяльності провайдерів програмної послуги мають 733 компанії.

У 2011 році збереглася тенденція до збільшення загальної кількості компаній. До Державного реєстру внесено дані про 1704 телерадіоорганізації та суб'єктів інформаційної діяльності.

За звітний період проведено планові перевірки діяльності 114 ліцензіатів, у яких минув рік від дня видачі ліцензії, та 96 ліцензіатів, термін дії ліцензії яких завершувався. Національна рада оперативно реагувала на резонансні проблеми галузі та порушення в діяльності телерадіоорганізацій і провайдерів програмної послуги, тому у звітному році майже вдвічі зросла кількість позапланових перевірок.


Проте упродовж року було значно ускладнено виконання основних завдань і функцій, покладених на Національну раду, зокрема, однієї з головних функцій органу – здійснення офіційного моніторингу телерадіопрограм. У зв'язку з переходом України на цифрове телевізійне мовлення та необхідністю Національної ради здійснювати офіційний моніторинг телерадіопрограм постає нагальна потреба в доукомплектуванні технічної бази моніторингового центру, що дозволить здійснювати запис, архівацію та аналіз програмного наповнення ефіру телевізійного мовлення у цифровому форматі.

Окрім реалізації програми переходу на цифрове мовлення Національна рада упродовж 2011 року сприяла збільшенню охоплення території України діючими каналами і мережами мовлення, багатоканальними кабельними та ефірними телемережами.

На підставі рішень, ухвалених Національною радою щодо ліцензування у 2011 році, було нараховано та фактично сплачено ліцензійний збір на загальну суму 63341,6 тис. грн., при планових показниках 1496 тис. грн.

Таким чином, виконання бюджетних програм, профінансованих у 2011 році, Національна рада оцінює як ефективне (рівень показників виконання продукту та якості перевищував або дорівнював рівню забезпеченого фінансуванні), завершення першого етапу переходу на цифрове мовлення свідчить про беззаперечне виконання основних завдань головного розпорядника, високу ступінь досягнення запланованої у звітному періоді мети.

**Міністр/керівник установи  
головного розпорядника  
бюджетних коштів**

  
(підпис)

**В. А. Манжосов**  
(ініціали та прізвище)

**ІНФОРМАЦІЯ**  
**про досягнення запланованої мети, завдань та результативних показників**  
**головним розпорядником коштів державного бюджету в межах бюджетних програм**  
**у 2011 році**

**1. Національна комісія, що здійснює державне регулювання у сфері комунальних послуг (645)**  
(найменування головного розпорядника коштів державного бюджету) (КВК)

**2. Мета діяльності (місія) головного розпорядника**

Забезпечення реалізації державної політики у сфері теплопостачання, централізованого водопостачання та водовідведення

**3. Показники, що характеризують стан використання бюджетних коштів**

	Обсяги бюджетних асигнувань			Касові витрати		
	Загальний фонд	Спеціальний фонд	Разом	Загальний фонд	Спеціальний фонд	Разом
Видатки (без урахування видатків за рахунок власних надходжень)	19834,5		19834,5	4076,6		4076,6
Видатки за рахунок власних надходжень	X			X		
Надання кредитів						
<b>Всього видатки та надання кредитів</b>	<b>19834,5</b>		<b>19834,5</b>	<b>4076,6</b>		<b>4076,6</b>

тис.грн.

#### 4. Завдання та досягнуті результати діяльності головного розпорядника

Найменування	Одиниця виміру	Заплановано	Виконано
1	2	3	4
<b>Завдання 1. Участь у формуванні та реалізації державної політики у сфері теплопостачання і централізованого водопостачання та водовідведення</b>			
Кількість розроблених проектів нормативно-правових документів	шт.	3	3
Кількість виданих ліцензій	шт.	4	0
Кількість отриманих та опрацьованих Комісією звернень громадян	шт.	100	85
<b>Завдання 2. Здійснення нагляду (контролю) за дотриманням умов та правил провадження господарської діяльності у сфері теплопостачання і централізованого водопостачання та водовідведення</b>			
Кількість проведених заходів із здійснення нагляду (контролю) за діяльністю суб'єктів природних монополій та суб'єктів господарювання на суміжних ринках	шт.	50	0

#### 5. Висновок про ступінь досягнення запланованої мети, виконання завдань та результативних показників головним розпорядником

Указом Президента України від 08.07.2011 № 743 утворено Національну комісію регулювання ринку комунальних послуг України. Указом Президента України від 29.09.2011 № 953 Комісію перейменовано на Національну комісію, що здійснює державне регулювання у сфері комунальних послуг та затверджено штатну чисельність. Після чого був об'явлений конкурс на заміщення вакантних посад. Відповідно до Указу Президента України від 23.11.2011 № 1071 «Про ліквідацію Національної комісії, що здійснює державне регулювання у сфері комунальних послуг» розпочалося здійснення заходів з ліквідації Комісії та відповідно до Указу Президента України від 23.11.2011 № 1073 «Про Національну комісію, що здійснює державне регулювання у сфері комунальних послуг» розпочалася процедура утворення Комісії з такою самою назвою. Цим же Указом затверджені Положення про Комісію та штатна чисельність у кількості 412 шт. од. Фактично після цього розпочалося формування Комісії, прийом працівників та розпочато функціональну діяльність. Так до кінця року фактична чисельність працівників Комісії становила 159 шт. од. (з них 132 працівника прийнято на роботу в грудні 2011 р.), призначено Голову та чотирьох членів Комісії.

Таким чином, у зв'язку з обмеженим терміном діяльності Комісії в 2011 році, частина результативних показників, яка планувалась до виконання, не була виконана через неукомплектованість структурних підрозділів. Разом з тим, за досить короткий термін працівниками Комісії було опрацьовано кореспонденції у кількості 2133 листів та доручень, 85 звернень громадян, проведено 5 засідань Комісії, розроблено 3 проекти нормативно-правових документів.

В рамках формування і забезпечення прогнозованості цінової і тарифної політики на ринках, які перебувають у стані природної монополії та суміжних ринках у сфері централізованого водопостачання та водовідведення проводилась робота по встановленню для ліцензіатів Комісії тарифів на послуги з централізованого водопостачання та водовідведення, забезпечення єдиного підходу до формування тарифів в даній галузі загалом. Так, постановами Комісії від 30.09.2011 №№ 168-210 (з 01.10.2011 р.) та від 20.10.2011 №№ 222-223 (з 01.11.2011 р.) встановлено тарифи на послуги з централізованого водопостачання та водовідведення для бюджетних та інших споживачів 45-ти ліцензіатів у сфері централізованого водопостачання та водовідведення шляхом коригування ціни електроенергії з повним урахуванням підвищення протягом 2008-2011 років на 69 %



(І клас електроенергії) та на 78 % (ІІ клас електроенергії). Постановою Комісії від 27.12.2011 № 240 встановлено тарифи на послуги з централізованого водопостачання (9 тарифів) та водовідведення (5 тарифів) для населення, бюджетних та інших споживачів, для підприємств-виробників теплової енергії, споживачів зони депресивної лійки 1 ліцензіату.


Також працівниками новоствореної Комісії були опрацьовані розрахунки тарифів на теплову енергію, її виробництво, транспортування та постачання згідно з Порядком формування тарифів на теплову енергію, її виробництво, транспортування та постачання, затвердженим постановами НКРЕ від 17.02.2011 № 242 та № 244 та здійснені розрахунки тарифів на теплову енергію для всіх категорій споживачів шляхом корегування діючих тарифів на теплову енергію з урахуванням зміни ціни на газ.

Крім того, відповідно до постанови НКРЕ від 14.04.2011 № 606 були опрацьовані звіти за 2010 рік та за 9 місяців 2011 року суб'єктів господарювання у сфері теплопостачання, які підлягають державному регулюванню Комісії, перелік яких було визначено в результаті проведеної роботи з Радою міністрів АРК, обласними, Київською, Севастопольською міськими державними адміністраціями.

Також працівниками Комісії проводився постійний моніторинг тарифів та звітності, їх застосування у сфері централізованого водопостачання та водовідведення для суб'єктів природних монополій і суб'єктів господарювання на суміжних ринках та прогнозування таких тарифів; здійснювався контроль за наданням форм звітності в установлені терміни, аналіз правильності заповнення та повноти даних, що надаються ліцензіатами у сфері централізованого водопостачання та водовідведення; надавалися ліцензіатам повідомлення щодо виявлених недоліків та контролювалися їх усунення. Так, за результатами розгляду розрахункових матеріалів на встановлення тарифів на послуги з централізованого водопостачання та водовідведення були направлені письмові зауваження щодо доопрацювання матеріалів 32 ліцензіатам.

У зв'язку з обмеженим терміном діяльності в минулому році, через неукомплектованість відповідного структурного підрозділу Комісії ліцензування господарської діяльності у сфері теплопостачання та у сфері централізованого водопостачання та водовідведення в грудні 2011 року не здійснювалося. Разом з тим, проводилась організаційна робота в даному напрямку, а саме: надавалися роз'яснення щодо ліцензування певних видів господарської діяльності установам та організаціям та стосовно видачі (переоформлення, анулювання) ліцензій на відповідні види господарської діяльності.

**Голова Комісії**

  
(підпис)

**В. Саратов**  
(ініціали та прізвище)

**ІНФОРМАЦІЯ**  
**про досягнення запланованої мети, завдань та результативних показників**  
**головним розпорядником коштів державного бюджету в межах бюджетної програми у 2011 році**

**1. Рада національної безпеки і оборони України** ( 650 )  
(найменування головного розпорядника коштів державного бюджету) (КВК)

**2. Мета діяльності (місія) головного розпорядника**

Здійснення координації та контролю діяльності органів виконавчої влади у сфері національної безпеки і оборони.

**3. Показники, що характеризують стан використання бюджетних коштів**  
**КПКВК 6501010 “Інформаційно-аналітичне забезпечення координаційної діяльності у сфері національної безпеки і оборони”**

тис.грн.

	Обсяги бюджетних асигнувань			Касові витрати		
	Загальний фонд	Спеціальний фонд	Разом	Загальний фонд	Спеціальний фонд	Разом
Видатки (без урахування видатків за рахунок власних надходжень)	41572,5	142,6	41715,1	38064,7	141,6	38206,3
Видатки за рахунок власних надходжень	X	-	-	X		
Надання кредитів		-	-			
<b>Всього видатки та надання кредитів</b>	<b>41572,5</b>	<b>142,6</b>	<b>41715,1</b>	<b>38064,7</b>	<b>141,6</b>	<b>38206,3</b>

#### 4. Завдання та досягнуті результати діяльності головного розпорядника

Найменування	Одиниця виміру	Заплановано	Виконано
1	2	3	4
<b>Завдання 1</b>			
Підготовка матеріалів для розгляду на засіданнях Ради національної безпеки і оборони України, проектів рішень Ради, указів Президента України про введення в дію відповідних рішень Ради, інших актів Президента України з питань національної безпеки і оборони, доручень Голови Ради національної безпеки і оборони України членам Ради, пов'язані з виконанням покладених на неї функцій, забезпечення здійснення контролю за станом виконання рішень Ради, актів та доручень Президента України, контроль за виконанням яких покладено на Секретаря Ради національної безпеки і оборони України; участь у розробленні проектів нормативно-правових актів, міжнародних договорів та інших документів з питань національної безпеки і оборони; вивчення та аналіз діяльності Збройних Сил України та інших військових формувань, утворених відповідно до законів України, їх готовність до виконання покладених на них завдань, аналіз стану злочинності у державі, проблем координації діяльності органів державної влади у протидії злочинам й корупції, виконання правоохоронними органами заходів щодо профілактики і боротьби зі злочинністю й корупцією			
Проведення засідань Ради національної безпеки і оборони України	кількість	12	13
Кількість питань, які готуються для розгляду на засіданнях РНБОУ	од.	12	22
Кількість підготовлених указів Президента про введення в дію рішень РНБОУ, інших актів та доручень у сфері національної безпеки і оборони України	од.	12	11
Кількість заходів у сфері міжнародного співробітництва	од.	62	27
Опрацювання кореспонденції (доручень, листів)	шт.	90000	68000

#### 5. Висновок про ступінь досягнення запланованої мети, виконання завдань та результативних показників головним розпорядником

Протягом 2011 року Апарат РНБОУ здійснював інформаційно-аналітичне та організаційне забезпечення РНБО України за основними сферами національної безпеки і оборони країни, визначеними Законом України “Про основи національної безпеки України”.

Разом з тим в 2011 році відповідно до Указу Президента України від 05.04.2011 року № 353/2011 “Деякі питання Апарату Ради національної безпеки і оборони України” введена в дію нова, оптимізована структура Апарату РНБОУ.

Інформаційно-аналітично та організаційно-технічно підготовлено матеріали за результатами яких прийнято 11 рішень Ради національної безпеки і оборони України затверджених відповідними указами Президента України. Підготовлені матеріали до проведення 13 засідань Ради національної безпеки і оборони України.

Розроблено 22 проекти нормативно-правових актів, з яких 11 затверджені указами Президента України. Опрацьовано та подано пропозиції до 35 нормативних актів з питань національної безпеки.


Протягом року Секретар РНБО України здійснила 4 закордонні робочі візити, мала 17 робочих зустрічей міжнародного рівня. Заступниками Секретаря Ради проведено 5 зустрічей міжнародного рівня.

Проведено 28 міжвідомчих нарад та засідань міжвідомчих комісій. Прийнято участь у 37 нарадах, засіданнях круглих столів та семінарах.

Протягом року здійснювався контроль за виконанням органами державної влади 764 завдань, визначених у 74 указах Президента України про введення в дію рішень РНБО України та в 4 інших актах і дорученнях Президента України.

Підсумовуючи вказане вище Апаратом РНБОУ, в межах бюджетної програми у 2011 році, запланована мета досягнута, в повному обсязі забезпечено виконання функцій та завдань Апарату РНБОУ відповідно до Конституції та законодавства України.

Міністр/керівник установи



(підпис)

С. СКРИПЧЕНКО

(ініціали та прізвище)

**ІНФОРМАЦІЯ**  
**про досягнення запланованої мети, завдань та результативних показників**  
**головним розпорядником коштів державного бюджету в межах бюджетних програм**  
**у 2011 році**

1. Рахункова палата \_\_\_\_\_ ( \_ 651 \_ )  
(найменування головного розпорядника коштів державного бюджету) (КВК)

6511010 «Керівництво та управління у сфері контролю за виконанням державного бюджету»

2. Мета діяльності (місія) головного розпорядника

Здійснення Рахунковою палатою розвитку єдиної системи об'єктивного та дієвого фінансового контролю за виконанням Державного бюджету України, використанням бюджетних та державних позабюджетних фондів, бюджетного процесу в цілому; виконання доручень Верховної Ради України, звернень Президента, а також здійснення експертизи законів України та інших нормативно – правових актів, що регламентують перебіг бюджетного процесу.

3. Показники, що характеризують стан використання бюджетних коштів

	Обсяги бюджетних асигнувань			Касові витрати		
	Загальний фонд	Спеціальний фонд	Разом	Загальний фонд	Спеціальний фонд	Разом
Видатки (без урахування видатків за рахунок власних надходжень)	65521,5	2815,9	68334,4	65521,5	2813,1	68334,6
Видатки за рахунок власних надходжень	X			X		
Надання кредитів						
<b>Всього видатки та надання кредитів</b>	<b>65521,5</b>	<b>2815,9</b>	<b>68334,4</b>	<b>65521,5</b>	<b>2813,1</b>	<b>68334,6</b>

тис.грн.

#### 4. Завдання та досягнуті результати діяльності головного розпорядника

1	Показники	Одиниця виміру	Затверджено		Виконано		Відхилення		Причини відхилення
			заг. фонд	спец. фонд	заг. фонд	спец. фонд	заг. фонд	спец. фонд	
1	2	3	4	5	6	7	8	9	10
<b>КПКВ 6511010 «Керівництво та управління у сфері контролю за виконанням державного бюджету»</b>									
<b>затрат</b>									
1.	Кількість штатних одиниць	чол.	543		458		-85		Наявність вакантних посад
2.	Площа приміщень в оперативному управлінню	кв.м.	9521,7	2369,3	9521,7	2369,3			
3.	Площа орендованих приміщень	кв.м.	1998,0	1280,9	1998,0	1280,9			
4.	Кошторисна вартість робіт з реконструкції адміністративного приміщення м. Київ, вул. Гетьмана, 8/26 на 2011 рік	тис. грн.	581,1	1574,7	581,1	1574,7			
5.	Кошторисна вартість робіт з реконструкції адміністративного приміщення м. Львів, вул. Лінкольна,2 на 2011 рік	тис. грн.	1000,0	563,8	1000,0	563,8			
<b>продукту</b>									
1.	Кількість проведених контрольно – ревізійних, контрольно-аналітичних та експертних заходів	шт.	1000		1002		+2		Збільшення кількості перевірок пояснюється виникненням необхідності більш детального проведення аудиту
2.	Кількість звітів за результатами проведених контрольних заходів, поданих на розгляд Колегії Рахункової палати	шт.	123		122		-1		Розгляд одного питання перенесено на 2012 рік у зв'язку з необхідністю проведення додаткових перевірок для повного та об'єктивного висвітлення питання
3.	Кількість звітів, висновків, інформаційних бюлетенів, направлених Президенту, Верховній Раді України, Кабінету Міністрів України, центральним органам виконавчої влади	шт.	510		510				
4.	Площа реконструкції адміністративного приміщення м. Київ, вул. Гетьмана, 8/26	кв. м.	2369,3		2369,3				
5.	Площа реконструкції адміністративного приміщення м. Львів, вул. Лінкольна,2	кв.м.	1280,9	1280,9	1280,9	1280,9			

1	2	3	4	5	6	7	8	9	10
<b>ефективності</b>									
1.	Кількість перевірених об'єктів на 1 аудитора	шт.	3,3		3,3				
2.	Середні витрати на проведення реконструкції 1 кв.м. адміністративного приміщення м. Київ, вул. Гетьмана, 8/26	грн.		948,0		948,0			
3.	Середні витрати на проведення реконструкції 1 кв.м. адміністративного приміщення м. Львів, вул.Лінкольна,2	грн.	780,7	440,1	780,7	440,1			
<b>якості</b>									
1.	Відсоток виконання запланованих ревізій	відс.	100		100				
2.	Рівень виконання робіт з реконструкції адміністративного приміщення м. Київ, вул. Гетьмана, 8/26	відс.		100		100			
3.	Рівень виконання робіт з реконструкції адміністративного приміщення м. Львів, вул. Лінкольна,2	відс.	100	100	100	100			

**5. Висновок про ступінь досягнення запланованої мети, виконання завдань та результативних показників головним розпорядником**

Запланована мета виконана у повному обсязі.

**6511020 «Створення інформаційно – аналітичної системи Рахункової палати»**

**1. Мета діяльності (місія) головного розпорядника**

Створення єдиної автоматизованої системи державного контролю за використанням коштів Державного бюджету України, фінансування загальнодержавних програм, збереження і використання об'єктів прав державної власності, використання кредитних ресурсів, діяльністю установ банківської системи.

**3. Показники, що характеризують стан використання бюджетних коштів**

	Обсяги бюджетних асигнувань			Касові витрати		
	Загальний фонд	Спеціальний фонд	Разом	Загальний фонд	Спеціальний фонд	Разом
Видатки (без урахування видатків за рахунок власних надходжень)	98,1		98,1	98,1		98,1
Видатки за рахунок власних надходжень	X			X		
Надання кредитів						
<b>Всього видатки та надання кредитів</b>	<b>98,1</b>		<b>98,1</b>	<b>98,1</b>		<b>98,1</b>

тис.грн.


#### 4. Завдання та досягнуті результати діяльності головного розпорядника

КПКВ 6511020 «Створення інформаційно – аналітичної системи Рахункової палати»									
<i>затрат</i>									
1.	Вартість закупівлі антивірусного програмного забезпечення серверів та ПТК ІАС РП	тис. грн.	98,1		98,1				
<i>продукту</i>									
1.	Кількість оновлених ліцензій антивірусного програмного забезпечення серверів та ПТК ІАС РП	шт.	500		500				
2.	Кількість інсталюваних консолей адміністрування системи антивірусного захисту	шт.	5		5				
<i>ефективності</i>									
1.	Вартість облаштування засобами антивірусного захисту одного ПТК (сервера)	тис.грн.	0,2		0,2				
<i>якості</i>									
1.	Відсоток використання коштів на закупівлю антивірусного програмного забезпечення серверів та ПТК ІАС РП	відс.	100		100				
2.	Рівень впровадження антивірусного програмного забезпечення серверів та ПТК ІАС РП	відс.	100		100				

#### 5. Висновок про ступінь досягнення запланованої мети, виконання завдань та результативних показників головним розпорядником

Запланована мета виконана у повному обсязі.

Секретар Рахункової палати

  
(підпис)

Юхимчук А.П.  
(ініціали та прізвище)



**ІНФОРМАЦІЯ**  
**про досягнення запланованої мети, завдань та результативних показників**  
**головним розпорядником коштів державного бюджету в межах бюджетних програм**  
**у 2011 році**

**1. Національна академія наук України**

(найменування головного розпорядника коштів державного бюджету)

**(654)**  
**(КВК)**

**2. Мета діяльності (місія) головного розпорядника**

Отримання нових та узагальнення наявних знань про природу, людину та суспільство, створення наукових основ науково-технічного, соціально-економічного та культурного розвитку країни; підготовка висококваліфікованих кадрів.

**3. Показники, що характеризують стан використання бюджетних коштів**

	Обсяги бюджетних асигнувань			Касові витрати		
	Загальний фонд	Спеціальний фонд	Разом	Загальний фонд	Спеціальний фонд	Разом
Видатки (без урахування видатків за рахунок власних надходжень)	2303345,8		2303345,8	2180930,0		2180930,0
Видатки за рахунок власних надходжень	X	510457,8	510457,8	X	596778,4	596778,4
Надання кредитів						
<b>Всього видатки та надання кредитів</b>	<b>2303345,8</b>	<b>510457,8</b>	<b>2813803,6</b>	<b>2180930,0</b>	<b>596778,4</b>	<b>2777708,4</b>

тис.грн.

#### 4. Завдання та досягнуті результати діяльності головного розпорядника

Найменування	Одиниця виміру	Заплановано	Виконано
1	2	3	4
<b>Організація та координація наукових досліджень з фундаментальних та прикладних проблем природничих, технічних та соціогуманітарних наук</b>			
Кількість бюджетних установ, які проводять наукові дослідження	од.	196	196
Кількість державних цільових програм	од.	6	6
Кількість програм прикладних досліджень НАН України	од.	15	15
Кількість програм фундаментальних досліджень НАН України	од.	4	4
<b>Виконання на світовому рівні фундаментальних і прикладних досліджень на пріоритетних напрямках науки та посилення впливу їх результатів на інноваційний розвиток економіки, освіти і культури в Україні</b>			
Кількість державних цільових програм	од.	6	6
Кількість тем фундаментальних досліджень	од.	2103	2056
Кількість тем прикладних досліджень	од.	1120	1357
Кількість створеної науково-технічної продукції (нових видів виробів, технологій, матеріалів, сортів рослин, методів, теорій та інше)	од.	2654	2834
Кількість отриманих патентів	од.	665	819
Випуск друкованої продукції (тираж)	тис.шт.	400	500
Кількість наукових конференцій, виставок та семінарів	од.	860	840
Опубліковано монографій та підручників	од.	1000	993
Кількість публікацій в наукових виданнях, в тому числі зарубіжних	од.	25000	25345
Кількість публікацій в зарубіжних наукових виданнях	од.	4500	5495
<b>Зміцнення матеріально-технічної бази, розвиток наукової інфраструктури та утримання майнового комплексу НАН України</b>			
Кількість об'єктів, які є національним надбанням	од.	45	45
Кількість установ, що забезпечуються продукцією виробничо-технічного призначення	од.	140	142
Кількість придбаних коштовних наукових приладів та обладнання імпортного виробництва	од.	1	1
Кількість установ, що потребують першочергових ремонтних робіт	од.	60	58

*Підготовка наукових кадрів вищої кваліфікації, залучення обдарованої молоді, виявлення і підтримка талановитих дослідників, сприяння творчому зростанню молодих науковців, забезпечення спадкоємності поколінь учених, сприяння розвитку та інтеграції науки*

Кількість установ, які здійснюють підготовку наукових кадрів	од.	131	132
Кількість аспірантів, які навчаються з відривом від виробництва	осіб	484	459
Випуск докторантів	осіб	44	44
Захищено кандидатських дисертацій	од.	712	416
Захищено докторських дисертацій	од.	215	101

**5. Висновок про ступінь досягнення запланованої мети, виконання завдань та результативних показників головним розпорядником**  
У 2011 році мета діяльності Національної академії наук України, а також її завдання на звітний рік були повністю досягнуті. Заплановані результативні показники в основному виконані. Недовиконання запланованих показників в частині захисту кандидатських та докторських дисертацій пов'язане із реорганізацією системи державної атестації наукових та науково-педагогічних кадрів і ліквідацією Вищої атестаційної комісії України.

Президент  
Національної академії наук України  
академік НАН України



Б.Є.Патон

Додаток до листа Мінфіну  
від 05 січня 2012 року  
№ 31-04120-17-5/277

**ІНФОРМАЦІЯ**  
про досягнення запланованої мети, завдань та результативних показників  
головним розпорядником коштів державного бюджету в межах бюджетних програм  
у 2011 році

1. Національна академія педагогічних наук України ( 655 )  
(найменування головного розпорядника коштів державного бюджету) (КВК)

**2. Мета діяльності (місія) головного розпорядника**

Мета діяльності НАПН України спрямована на теоретико-методологічне та методичне забезпечення модернізації освіти; психолого-педагогічний супровід навчально-виховного процесу на всіх освітніх рівнях; формування конкурентоздатної людини в умовах європейської інтеграції та глобалізації; підготовку та атестацію наукових і науково-педагогічних кадрів вищої кваліфікації; підготовку робітничих кадрів, фахівців (молодший спеціаліст, бакалавр, магістр), підвищення кваліфікації та перепідготовку кадрів (післядипломна освіта); вивчення, збереження та популяризацію культурно-історичних здобутків у галузі освіти та освітніх пам'яток, які складають національне надбання; науково-організаційне забезпечення діяльності НАПН України

**3. Показники, що характеризують стан використання бюджетних коштів**

	Обсяги бюджетних асигнувань			Касові витрати		
	Загальний фонд	Спеціальний фонд	Разом	Загальний фонд	Спеціальний фонд	Разом
Видатки (без урахування видатків за рахунок власних надходжень)	136120,4		136120,4	136012,6		136012,6
Видатки за рахунок власних надходжень	X	17774,9	17774,9	X	16923,7	16923,7
Надання кредитів						

тис.грн.

Всього видатки та надання кредитів	136120,4	17774,9	153895,3	136012,6	16923,7	152936,3
------------------------------------	----------	---------	----------	----------	---------	----------

#### 4. Завдання та досягнуті результати діяльності головного розпорядника

Найменування	Одиниця виміру	Заплановано	Виконано
1	2	3	4
<b>Завдання 1. Здійснення фундаментальних досліджень у сфері педагогічних і психологічних наук</b>			
<b>Показник результату</b>			
Кількість фундаментальних досліджень	од.	97	97
Кількість фундаментальних досліджень, що будуть завершені у 2011 році	од.	38	38
Підготовлено рукописи монографій, навчальних та науково-методичних посібників, підручників, методичних рекомендацій тощо за завершеними фундаментальними дослідженнями	од.	167	168
Кількість фундаментальних досліджень, які виконуються за пріоритетними напрямками розвитку науки і техніки	од.	97	97
<b>Показник якості</b>			
Відсоток фундаментальних наукових досліджень, які виконуються за пріоритетними напрямками розвитку науки і техніки	відс.	100	100
<b>Завдання 2. Здійснення прикладних наукових і науково-технічних розробок у сфері педагогічних і психологічних наук</b>			
<b>Показник результату</b>			
Кількість прикладних науково-дослідних робіт	од.	31	31
Кількість НДР за державними цільовими програмами	од.	5	5
Кількість прикладних НДР, що будуть завершені	од.	16	16
Видано монографій, навчальних та науково-методичних посібників, методичних рекомендацій тощо за державними цільовими програмами	од.	5	5
Підготовлено рукописи монографій, навчальних та науково-методичних посібників, підручників, методичних рекомендацій тощо за завершеними прикладними дослідженнями	од.	78	78
Кількість прикладних НДР, які виконуються за пріоритетними напрямками	од.	31	31
Кількість впроваджених розробок рукописів за завершеними прикладними дослідженнями	од.	78	78
Кількість НДР, що будуть завершені за державними цільовими програмами	од.	5	5

Найменування	Одиниця виміру	Заплановано	Виконано
<b>Показник якості</b>			
Відсоток прикладних наукових досліджень, які виконуються за пріоритетними напрямками розвитку науки і техніки	відс.	100	100
<b>Завдання 3. Проведення науково-практичних масових заходів</b>			
<b>Показник результату</b>			
Кількість міжнародних і всеукраїнських науково-практичних конференцій, симпозіумів, які будуть проведені установами НАПН України	од.	167	166
<b>Завдання 4. Випуск друкованої продукції</b>			
<b>Показник результату</b>			
Випуск наукової продукції	тис.од.	2,7	3
Випуск навчальної продукції	тис.од.	2,5	2,2
Випуск довідкової продукції	тис.од.	0,3	0,3
<b>Завдання 5. Підготовка наукових і науково-педагогічних кадрів через аспірантуру</b>			
<b>Показник результату</b>			
Середньорічна чисельність аспірантів з відривом від виробництва	чол.	173,53	173,12
Середньорічна чисельність аспірантів без відриву від виробництва	чол.	283,19	282,52
Прийом аспірантів з відривом від виробництва	чол.	69	69
Прийом аспірантів без відриву від виробництва	чол.	84	84
Випуск аспірантів з відривом від виробництва	чол.	51	51
Випуск аспірантів без відриву від виробництва	чол.	68	68
<b>Показник якості</b>			
Відсоток аспірантів, які навчалися без відриву від виробництва та успішно завершили навчання і захистили дисертації	чол.	19,1	20,5
<b>Завдання 6. Підготовка наукових і науково-педагогічних кадрів через докторантуру</b>			
<b>Показник результату</b>			
Середньорічна чисельність докторантів	чол.	60,1	60,1

Найменування	Одиниця виміру	Заплановано	Виконано
Прийом докторантів	чол.	26	26
Випуск докторантів	чол.	19	19
<b>Показник якості</b>			
Відсоток докторантів, які успішно завершили навчання і захистили дисертації	чол.	10,5	10,5
<b>Завдання 7. Атестація наукових і науково-педагогічних кадрів вищої кваліфікації</b>			
<b>Показник результату</b>			
Кількість спеціалізованих вчених рад	од.	18	18
Кількість захищених дисертацій (усього)	од.	219	218
Кількість дисертацій, які будуть прийняті радами до захисту	од.	219	218
<b>Показник якості</b>			
Відсоток дисертацій, по яких отримано позитивне рішення ради щодо присудження наукового ступеня (усього)	відс.	100	100
<b>Завдання 8. Підготовка робітничих кадрів</b>			
<b>Показник результату</b>			
Прийом робітничих кадрів (без військових водіїв) (денна форма навчання)	чол.	200	200
Прийом робітничих кадрів (без військових водіїв) (вечірня форма навчання)	чол.	37	37
Прийом військових водіїв (вечірня форма навчання)	чол.	100	100
Випуск робітничих кадрів (без військових водіїв) (денна форма навчання)	чол.	241	241
Випуск робітничих кадрів (без військових водіїв) (вечірня форма навчання)	чол.	36	36
Випуск військових водіїв (вечірня форма навчання)	чол.	121	121
Середньорічна чисельність робітничих кадрів (без військових водіїв (денна форма навчання)	чол.	385,1	385,1
Середньорічна чисельність військових водіїв (вечірня форма навчання)	чол.	55,5	55,5
Середньорічна чисельність робітничих кадрів (без військових водіїв (вечірня форма навчання)	чол.	10,0	10,0
<b>Показник якості</b>			
Відсоток осіб, які отримують відповідний документ про освіту	відс.	100	100
<b>Завдання 9. Підготовка фахівців(молодший спеціаліст, бакалавр, магістр)</b>			

Найменування	Одиниця виміру	Заплановано	Виконано
<b>Показник результату</b>			
Прийом студентів заочної форми навчання	чол.	694	516
Прийом студентів денної форми навчання	чол.	175	175
Прийом молодших спеціалістів (денна форма навчання)	чол.	90	90
Випуск студентів заочної форми навчання	чол.	628	628
Випуск студентів денної форми навчання	чол.	117	116
Випуск молодших спеціалістів (денна форма навчання)	чол.	94	94
Середньорічна чисельність молодших спеціалістів (денна форма навчання)	чол.	180,8	180,8
Середньорічна чисельність студентів заочної форми навчання	чол.	783,6	753,7
Середньорічна чисельність студентів денної форми навчання	чол.	199,3	198,6
<b>Показник якості</b>			
Відсоток осіб, які отримають відповідний документ про освіту	відс.	100	100
<b><i>Завдання 10. Підвищення кваліфікації та перепідготовка кадрів (післядипломна освіта)</i></b>			
<b>Показник результату</b>			
Прийом слухачів курсів підвищення кваліфікації	чол.	8059	8059
Прийом слухачів перепідготовки	чол.	50	50
Випуск слухачів курсів підвищення кваліфікації	чол.	7988	7944
Випуск слухачів перепідготовки	чол.	54	54
Середньорічна чисельність слухачів, які підвищують кваліфікацію	чол.	2276,6	2275,3
Середньорічна чисельність слухачів, які проходять перепідготовку	чол.	89	87,9
<b>Показник якості</b>			
Відсоток осіб, які отримають відповідний документ про освіту	відс.	100	100
<b><i>Завдання 11. Збереження та популяризація історії педагогічної та психологічної наук, розвитку національної освіти</i></b>			
<b>Показник результату</b>			



Найменування	Одиниця виміру	Заплановано	Виконано
Кількість предметів музейного фонду, які будуть використані на виставках	тис.од.	2,7	2,7
Кількість відвідувачів музею	тис.ос.	16,7	16,7
<b>Завдання 12. Збереження педагогічних та освітніх пам'яток, які складають національне надбання</b>			
<b>Показник результату</b>			
Кількість охоронних документів психолого-педагогічного та історико-культурного напрямів	од.	90000	90000
Кількість охоронних документів колекцій стародруків	од.	3200	3200

**5. Висновок про ступінь досягнення запланованої мети, виконання завдань та результативних показників головним розпорядником**  
У 2011 році запланована мета НАПН України, поставлені завдання і визначені основні результативні показники виконано.

Міністр/керівник установи  
головного розпорядника  
бюджетних коштів



В.Г.Кремень  
(ініціали та прізвище)

**ІНФОРМАЦІЯ**  
**про досягнення запланованої мети, завдань та результативних показників**  
**головним розпорядником коштів державного бюджету в межах бюджетних програм**  
**у 2011 році**

1. Національна академія медичних наук України (656)  
(найменування головного розпорядника коштів державного бюджету) (КВК)

**2. Мета діяльності (місія) головного розпорядника**

Основною метою діяльності Національної академії медичних наук України, яка створена Указом Президента України від 24.02.1993 №59, є комплексний розвиток медичної науки, проведення фундаментальних та прикладних наукових досліджень з метою поліпшення здоров'я та подовження тривалості життя населення.

Для виконання цих завдань Академії підпорядковано 36 установ, які проводять наукові розробки та надають населенню висококваліфіковану медичну допомогу

**3. Показники, що характеризують стан використання бюджетних коштів**

	Обсяги бюджетних асигнувань			Касові витрати		
	Загальний фонд	Спеціальний фонд	Разом	Загальний фонд	Спеціальний фонд	Разом
Видатки (без урахування видатків за рахунок власних надходжень)	1739384,1		1739384,1	1609112,5		1609112,5
Видатки за рахунок власних надходжень	X	56472,6	56472,6	X	246574,5	246574,5
Надання кредитів						
<b>Всього видатки та надання кредитів</b>	<b>1739384,1</b>	<b>56472,6</b>	<b>1795856,7</b>	<b>1609112,5</b>	<b>246574,5</b>	<b>1855687,0</b>

тис.грн.

#### 4. Завдання та досягнуті результати діяльності головного розпорядника

Найменування	Одиниця виміру	Заплановано	Виконано
1	2	3	4
<b>Завдання 1</b> Вивчення закономірностей порушень життєдіяльності організму, розкриття механізмів їх розвитку, створення нових теорій і концепцій			
<i>Показник результату</i>			
Кількість фундаментальних досліджень	од.	171	171
Кількість завершених фундаментальних досліджень	од.	47	47
<b>Завдання 2</b> Підвищення конкурентноздатності вітчизняної медичної науки в галузі теоретичних досліджень			
<i>Показник результату</i>			
Відсоток фундаментальних пріоритетних досліджень	відс.	100	100
Кількість поданих заявок на отримання охоронних документів	од.	32	118
Кількість отриманих у патентних відомствах охоронних документів	од.	30	113
<b>Завдання 3</b> Розробка та удосконалення новітніх медичних технологій діагностики, профілактики та лікування найпоширеніших хвороб людини			
<i>Показник результату</i>			
Кількість наукових тем по прикладних розробках	од.	311	311
Створено нових технологій по прикладних розробках	од.	70	70
Кількість завершених наукових тем по прикладних розробках	од.	80	81

**Завдання 4** Впровадження результатів для оптимізації системи охорони здоров'я в Україні та підвищення рівня кваліфікаційного кадрового складу медичної галузі

*Показник результату*

Впровадження нових технологій в клініках науково-дослідних установ

відс.

100

100

Кількість виданих книг, брошур та навчальних посібників по прикладних розробках

од.

80

105

**Завдання 5** Підвищення конкурентноздатності вітчизняної медичної науки в галузі прикладних досліджень

*Показник результату*

Відсоток НДР, які відповідають світовому рівню

відс.

80

80

Кількість поданих заявок на отримання охоронних документів

од.

103

311

Кількість отриманих у патентних відомствах охоронних документів

од.

100

296

**Завдання 6** Вивчення причин хронізації та розробка методів первинної та вторинної профілактики, ранньої діагностики та ефективного лікування найбільш поширених захворювань внутрішніх органів

*Показник результату*

Кількість наукових тем по державних розробках

од.

57

57

Створено нових технологій по державних розробках

од.

6

12

Кількість завершених наукових тем по державних розробках

од.

39

45

**Завдання 7** Впровадження результатів наукових досліджень для реалізації основних завдань державних цільових програм

*Показник результату*

Впровадження нових технологій в клініках науково-дослідних установ

відс.

100

100

Кількість виданих книг, брошур та навчальних посібників по прикладних розробках

од.

5

9

**Завдання 8 Надання хворим високоспеціалізованої медичної допомоги**

<i>Показник результату</i>			
Кількість лікарських відвідувань	тис. од.	1683,1	2010,3
Кількість пролікованих хворих	тис. од.	141,8	157,5
Кількість хірургічних втручань	тис. од.	73,8	87,5

**Завдання 9 Впровадження нових методів в роботу клінік підвідомчих установ**

<i>Показник результату</i>			
Впроваджено нових методів лікування	од.	513	588
Впроваджено нових методів діагностики	од.	225	297
Впроваджено нових методів профілактики	од.	77	77

**Завдання 10 Надання спеціалізованої консультативно-поліклінічної допомоги хворим**

<i>Показник результату</i>			
Кількість лікарських відвідувань	тис.од.	137,6	174,5
Кількість пролікованих хворих на гемофілію	од.	500	500
Кількість пролікованих хворих на онкогематологію	од.	920	935

**Завдання 11 Впровадження нових методів та медичних технологій діагностики**

<i>Показник результату</i>			
Впроваджено нових методів діагностики	од.	15	19

## **5. Висновок про ступінь досягнення запланованої мети, виконання завдань та результативних показників головним розпорядником**

Державним бюджетом України на 2011 рік Національній академії медичних наук України затверджені обсяги фінансування по загальному фонду в сумі 1739384,1 тис.грн. та по спеціальному фонду – 56472,6 тис.грн. Касові видатки склали по загальному фонду - 1609112,5 тис.грн. по спеціальному фонду – 246574,5 тис.грн. Кошти спрямовані на виконання основних завдань, покладених на Національну академію медичних наук.

### ***Фундаментальні дослідження***

У звітному році виконувалася 171 НДР (КПКВК 6561020), з яких біля 80 % були спрямовані на створення теорій (концепцій) та виявлення закономірностей розвитку патологічних процесів, впливу факторів оточуючого середовища та умов праці на здоров'я населення України, близько 20 % – на розробку теоретичних основ створення нових методів діагностики, лікування та профілактики захворювань. Фундаментальні пріоритетні дослідження становили 100 %. У 2011 р. завершилося виконання 47 НДР.

Охороноспроможність наукової тематики фундаментального спрямування становила 86 %. За результатами фундаментальних досліджень отримано 113 охоронних документів на об'єкти права інтелектуальної власності та подано 118 заявок.

При виконанні фундаментальних НДР створено 19 технологій.

### ***Прикладні дослідження та розробки***

Загальна кількість виконуваних прикладних НДР (КПКВК 6561040) становила 311, з них до 78 % – присвячувалися створенню нових методів лікування, діагностики у відповідності до напрямів основної діяльності наукових установ, близько 12 % становили НДР, в яких розроблялися теоретичні питання, та біля 10 % НДР були спрямовані на розробку нових лікарських засобів та удосконалення вже існуючих. Відсоток прикладних пріоритетних розробок становив 47 %. У 2011 р. завершилося виконання 81 НДР.

Охороноспроможність виконуваних НДР прикладного спрямування становила 82 %. За результатами прикладних досліджень отримано 296 охоронних документів на об'єкти промислової власності та подано 311 заявок.

При виконанні прикладних НДР створено 70 технологій, які були впроваджені в клініках науково-дослідних установ.

В результаті виконання прикладних НДР було видано 105 одиниць наукової продукції (книг, брошур та навчальних посібників).

### ***Державні цільові і науково-технічні програми та наукові частини державних цільових програм (ДЦНТП)***

У звітному році 22 установи НАМНУ брали участь у виконанні наукових частин 6 державних цільових програм у сфері профілактики і лікування хвороб людини (КПКВК 6561040).

Загальна кількість виконуваних НДР за науковими частинами державних цільових програм становила 57, з них біля 21 % – було спрямовано на створення нових технологій; близько 39 % – на розробку нових методів лікування та діагностики; майже 40 % – на епідеміологічні, профілактичні дослідження та на розробку стандартів, санітарних норм і правил, а також баз даних. У 2011 р. завершилося виконання 45 НДР.

При виконанні НДР створено 12 технологій.

В результаті виконання НДР було видано 9 одиниць наукової продукції (книг, брошур та навчальних посібників).

Одним з найважливіших розділів роботи Національної академії медичних наук України є надання високоспеціалізованої медичної допомоги населенню усіх регіонів України, яка здійснюється, як за направленням від закладів охорони здоров'я, так і при самостійному зверненні громадян, незалежно від адміністративної території проживання.

В стаціонарних відділеннях було проліковано **157470** хворих, з них дітей – **23224**, мешканців сільської місцевості – **28315**, учасників Великої Вітчизняної війни та військових конфліктів – **1753**, постраждалих від аварії на ЧАЕС – **9225**. Тематичні хворі склали **82,7 %**. До клінік установ НАМНУ у 2011 р. були госпіталізовані хворі з усіх областей України. По санітарній авіації було госпіталізовано **497** хворих.


В хірургічних клініках наукових установ НАМН у 2011 р. було виконано **87,5** тисяч операцій, у т.ч. 10,2 тисяч операцій дітям до 17 років. Найбільше число операцій проведено на органах зору, вуха, горла і носа, сечовивідній системі, травлення та черевної порожнини, серці, кістково-м'язовій системі, судинах.

Слід відмітити, що медичну допомогу в наукових установах НАМН отримують, як правило, хворі зі складною патологією. У 2011 р. **81,9 %** пролікованих хворих були віднесені до найвищих третьої – п'ятої категорій складності.

Незважаючи на високий відсоток хворих із складною патологією, показники діяльності клінік наукових установ НАМН по багатьом параметрам є кращими, ніж в стаціонарах відповідного профілю: нижча летальність, менше ускладнень, вищий рівень морфологічного та лабораторного підтвердження діагнозу. Це досягається високим рівнем кваліфікації співробітників та впровадженням в практику новітніх технологій.

Впровадження в практику результатів науково-дослідницьких розробок є пріоритетним напрямком діяльності наукових установ Національної академії медичних наук України. Впровадження результатів науково-дослідних розробок здійснювалось шляхом публікацій, участі у роботі конгресів, з'їздів, конференцій тощо. Наукові розробки впроваджувались в навчальний процес під час підвищення кваліфікації лікарів на робочих місцях на базі наукових установ та на виїзних семінарах.

Головний учений секретар



(підпис)

В.А.Міхньов  
(ініціали та прізвище)

**ІНФОРМАЦІЯ**  
**про досягнення запланованої мети, завдань та результативних показників**  
**головним розпорядником коштів державного бюджету в межах бюджетних програм**  
**у 2011 році**

**1. Національна академія мистецтв України (НАМ України)**  
 (найменування головного розпорядника коштів державного бюджету)

**( 657 )**  
 (КБК)

**2. Мета діяльності (місія) головного розпорядника**

Основною метою діяльності НАМ України є забезпечення розвитку українського мистецтва і мистецтвознавства, проведення досліджень з історії та теорії художньої культури України у світовому контексті

**3. Показники, що характеризують стан використання бюджетних коштів**

	Обсяги бюджетних асигнувань			Касові витрати		
	Загальний фонд	Спеціальний фонд	Разом	Загальний фонд	Спеціальний фонд	Разом
Видатки (без урахування видатків за рахунок власних надходжень)	17485,6		17485,6	17172,5		17172,5
Видатки за рахунок власних надходжень	X			X		
Надання кредитів						
<b>Всього видатки та надання кредитів</b>	<b>17485,6</b>		<b>17485,6</b>	<b>17172,5</b>		<b>17172,5</b>

тис.грн.



#### 4. Завдання та досягнуті результати діяльності головного розпорядника

Найменування	Одиниця виміру	Заплановано	Виконано
1	2	3	4
<b>Завдання 1</b> Сприяння розвитку міжнародного співробітництва у всіх видах і жанрах вітчизняного мистецтва			
Показник результату			
Кількість селекційних комісій, журі, виставок, де беруть участь члени НАМ України	од.	213	216
<b>Завдання 2</b> Удосконалення системи підготовки мистецьких науково-творчих кадрів			
Показник результату			
Кількість спеціалізованих вчених рад, художніх рад, редколегій, де беруть участь члени НАМ	од.	255	258
<b>Завдання 3</b> Підготовка наукових кадрів вищої кваліфікації з мистецтвознавства для наукових установ і вищих навчальних закладів			
Показник результату			
Витрати на навчання аспірантів з відривом від виробництва	тис.грн.	34,7	34,7
Середньорічна кількість аспірантів, які навчаються з відривом від виробництва	чол.	0,8	0,8
Прийом аспірантів з відривом від виробництва	чол.	5	5
Середня вартість навчання одного аспіранта з відривом від виробництва	грн.	41807	41807
<b>Завдання 4</b> Сприяння інтеграції сучасних засобів у процеси дослідження, збереження і відтворення національної культурно-мистецької спадщини			
Показник результату			
Кількість наукових публікацій	од.	444	441
Кількість довідкових видань	од.	1	1
<b>Завдання 5</b> Забезпечення розвитку всіх галузей мистецтва відповідно пріоритету і їх національних особливостей			
Показник результату			
Створення творів у різних жанрах і видах мистецтва	од.	876	886
Середні витрати на 1 працівника апарату Національної академії мистецтв України	тис.грн.	119,7	113,8
Середньомісячні витрати на довічну виплату одному дійсному члену (академіку)	грн.	4601	4601
Середньомісячні витрати на довічну виплату одному члену-кореспонденту	грн.	3060	3060
<b>Завдання 6</b> Узагальнення сучасних проблем дослідження, реставрації та збереження культурної спадщини України			
Показник результату			
Кількість публікацій в наукових виданнях	од.	79	90


<b>Завдання 7</b> Проведення наукових конференцій в рамках акції «Мистецтво молодих», виставок, Круглих столів, творчих дискусій та інших заходів, спрямованих на розвиток національного мистецтва й мистецтвознавства			
Показник результату			
Кількість проведених наукових семінарів і конференцій, де беруть участь члени НАМ України	од.	79	88
<b>Завдання 8</b> Узагальнення та аналіз напрямків та течій у сучасному мистецтві			
Показник результату			
Кількість наукових семінарів і конференцій	од.	25	40
<b>Завдання 9</b> Розробка і реалізація національних науково-творчих програм всіх галузей мистецтва			
Показник результату			
Рецензування наукових і художніх творів	од.	353	355
<b>Завдання 10</b> Введення в науковий обіг базових даних щодо творів та митців сучасного мистецтва України, а також про досвід дослідження, реставрації та збереження культурної спадщини			
Показник результату			
Кількість опублікованих наукових праць і монографій	од.	23	34
Кількість тем фундаментальних досліджень	од.	20	20
Кількість тем за пріоритетними напрямками	од.	20	20
Середній обсяг витрат на одну науково-дослідну роботу	тис.грн.	344,4	344,2
<b>Завдання 11</b> Удосконалення науково-дослідної діяльності та співпраця з іншими установами			
Показник результату			
Відсоток фундаментальних пріоритетних досліджень	відс.	100	100
Забезпечення виконання плану наукових робіт підвідомчими установами	відс.	100	100

**5. Висновок про ступінь досягнення запланованої мети, виконання завдань та результативних показників головним розпорядником**

Мета діяльності, виконані завдання та наявні результати показників відповідають запланованим і можуть вважатися досягнутими

**В.о. Президента НАМ України,**

**академік**

  
(підпис)

**В.Д.Сидоренко**

**ІНФОРМАЦІЯ**  
про досягнення запланованої мети, завдань та результативних показників  
головним розпорядником коштів державного бюджету в межах бюджетних програм  
у 2011 році

**1. Національна академія правових наук України** (658)  
(найменування головного розпорядника коштів державного бюджету) (КВК)

**2. Мета діяльності (місія) головного розпорядника**

**Комплексний розвиток правової науки, координація, організація і проведення фундаментальних наукових досліджень у галузі держави і права, підготовка наукових кадрів.**

**3. Показники, що характеризують стан використання бюджетних коштів**

	Обсяги бюджетних асигнувань			Касові витрати		
	Загальний фонд	Спеціальний фонд	Разом	Загальний фонд	Спеціальний фонд	Разом
Видатки (без урахування видатків за рахунок власних надходжень)	34152,3		34152,3	33690,2		33690,2
Видатки за рахунок власних надходжень	X	3509,5	3509,5	X	2795,7	2795,7
Надання кредитів						
<b>Всього видатки та надання кредитів</b>	<b>34152,3</b>	<b>3509,5</b>	<b>37661,8</b>	<b>33690,2</b>	<b>2795,7</b>	<b>36485,9</b>

тис.грн.

#### 4. Завдання та досягнуті результати діяльності головного розпорядника

Найменування	Одиниця виміру	Заплановано	Виконано
1	2	3	4
<b><i>Розробити новітні засоби боротьби зі злочинністю</i></b>			
Розробка концепцій, теорій, доктрин	шт	6	6
Кількість випущених монографій, підручників, збірників коментарів законодавства	шт	13	13
Кількість надрукованих наукових статей	шт	108	113
Кількість проведених наукових конференцій та семінарів	шт	2	2
<b><i>Розробка правових засобів гарантування права власності, правового забезпечення державного регулювання та управління у сфері підприємницької діяльності</i></b>			
Розробка концепцій, теорій, доктрин	шт	7	7
Кількість випущених монографій, підручників, збірників коментарів законодавства	шт	11	13
Кількість надрукованих наукових статей	шт	35	45
Кількість проведених наукових конференцій та семінарів	шт	1	1
<b><i>Розробка правових засобів захисту інтелектуальної власності</i></b>			
Розробка концепцій, теорій, доктрин	шт	4	4
Кількість випущених монографій, підручників, збірників коментарів законодавства	шт	9	9
Кількість надрукованих наукових статей	шт	55	55
<b><i>Дослідження у сфері державного будівництва, удосконалення механізмів реалізації місцевого самоврядування</i></b>			
Розробка концепцій, теорій, доктрин	шт	5	5
Кількість випущених монографій, підручників, збірників коментарів законодавства	шт	11	11

Кількість надрукованих наукових статей	шт	105	108
Кількість проведених наукових конференцій та семінарів	шт	2	2
<b>Створення комп'ютеризованих інформаційно-аналітичних та навчально-консультативних правових систем</b>			
Розробка концепцій, теорій, доктрин	шт	3	3
Кількість випущених монографій, підручників, збірників коментарів законодавства	шт	9	10
Кількість надрукованих наукових статей	шт	43	48
Кількість проведених наукових конференцій та семінарів	шт	1	1
<b>Вдосконалення механізмів правового регулювання впровадження інновацій у різні сфери соціального та економічного буття</b>			
Розробка концепцій, теорій, доктрин	шт	3	3
Кількість випущених монографій, підручників, збірників коментарів законодавства	шт	4	7
Кількість надрукованих наукових статей	шт	10	19
Кількість проведених наукових конференцій та семінарів	шт	1	1
<b>Дослідження економіко-правових теоретичних та методологічних засад оцінки вартості інтелектуальної власності, розробка механізмів юридичної відповідальності за порушення прав інтелектуальної власності</b>			
Розробка концепцій, теорій, доктрин	шт	2	2
Кількість випущених монографій, підручників, збірників коментарів законодавства	шт	3	3
Кількість надрукованих наукових статей	шт	14	14
Кількість проведених наукових конференцій та семінарів	шт	2	2
<b>Дослідження проблем кримінального законодавства України та діяльності органів кримінального переслідування, забезпечення доступу до правосуддя потерпілих</b>			
Розробка концепцій, теорій, доктрин	шт	3	3
Кількість випущених монографій, підручників, збірників коментарів законодавства	шт	3	3
Кількість надрукованих наукових статей	шт	13	18
Кількість проведених наукових конференцій та семінарів	шт	2	3
<b>Розробка і впровадження правового механізму реалізації та захисту майнових прав осіб в Україні в контексті Європейської інтеграції; регулювання договірних відносин у сфері підприємницької діяльності</b>			
Розробка концепцій, теорій, доктрин	шт	3	3

Кількість випущених монографій, підручників, збірників коментарів законодавства	шт	3	5
Кількість надрукованих наукових статей	шт	14	22
Кількість проведених наукових конференцій та семінарів	шт	2	3
<b>Дослідження теоретико-правових проблем кодифікації інноваційного законодавства; статусу органів місцевого самоврядування</b>			
Розробка концепцій, теорій, доктрин	шт	1	1
Кількість випущених монографій, підручників, збірників коментарів законодавства	шт	2	2
Кількість надрукованих наукових статей	Шт.	8	8
Кількість проведених наукових конференцій та семінарів	шт	1	1
<b>Підготувати кандидатів юридичних наук по спеціальності «Теорія та історія держави і права; історія політичних і правових вчень»</b>			
Кількість аспірантів	осіб	3	3
<b>Підготувати кандидатів юридичних наук по спеціальності «Цивільне право і цивільний процес; сімейне право; міжнародне приватне право»</b>			
Кількість аспірантів	осіб	6	6
<b>Підготувати кандидатів юридичних наук по спеціальності «Господарське право; арбітражний процес»</b>			
Кількість аспірантів	осіб	2	2
<b>Підготувати кандидатів юридичних наук по спеціальності «Кримінальне право та кримінологія; кримінально-виконавче право»</b>			
Кількість аспірантів	осіб	2	2
<b>Підготувати кандидатів юридичних наук по спеціальності «Кримінальний процес та криміналістика; судова експертиза»</b>			
Кількість аспірантів	осіб	1	1
<b>Координація наукових розробок по фундаментальним дослідженням у сфері законодавства і права</b>			
Кількість координованих наукових розробок	од.	41	41
Кількість законопроектів у розробці яких беруть наукові співробітники	од.	20	20
Забезпечення виконання плану наукових робіт підвідомчими установами	від	100	100
<b>Координація тематики дисертаційних досліджень</b>			
Кількість переліків тем дисертаційних досліджень на рік	шт	1	1
Інформаційно-пошукова система дисертаційних досліджень у галузі держави і права	шт	1	1
<b>Організація і проведення наукових конференцій і семінарів</b>			
Участь у наукових семінарах і конференціях	од	25	25
Кількість проведених наукових заходів	од	5	5

**5. Висновок про ступінь досягнення запланованої мети, виконання завдань та результативних показників головним розпорядником**

Всі завдання та результативні показники діяльності за 2011 рік виконано на 100%, а по окремим показникам досягнуто перевищення, Перевищення стало наслідком того, що у 2011 році в науково-дослідних установах Академії завершено дослідження за 8-ми фундаментальними темами.

Перший віце – президент Національної академії  
правових наук України



**О.В. Петришин**

(ініціали та прізвище)

**ІНФОРМАЦІЯ**  
**про досягнення запланованої мети, завдань та результативних показників**  
**головним розпорядником коштів державного бюджету в межах бюджетних програм**  
**у 2011 році**

1. Національна академія аграрних наук України (6591020)  
(найменування головного розпорядника коштів державного бюджету) (КВК)

Наукова і організаційна діяльність Президії Національної академії аграрних наук України

**2. Мета діяльності (місія) головного розпорядника**

Наукове забезпечення галузей агропромислового комплексу (АПК) України, науково-методологічне забезпечення інноваційного розвитку сільського господарства

**3. Показники, що характеризують стан використання бюджетних коштів**

	Обсяги бюджетних асигнувань			Касові витрати		
	Загальний фонд	Спеціальний фонд	Разом	Загальний фонд	Спеціальний фонд	Разом
Видатки (без урахування видатків за рахунок власних надходжень)	21489,9		21489,9	21318,9		21318,9
Видатки за рахунок власних надходжень	X	1501,6	1501,6	X	705,9	705,9
Надання кредитів						
<b>Всього видатки та надання кредитів</b>	21489,9	1501,6	22991,5	21318,9	705,9	22024,8

тис.грн.



#### 4. Завдання та досягнуті результати діяльності головного розпорядника

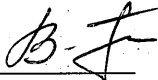
Найменування	Одиниця виміру	Заплановано	Виконано
1	2	3	4
<b>Завдання 1 Підвищення рівня виконавчої дисципліни та якості підготовки матеріалів на засідання Президії і бюро Президії НААН</b>			
Показник результату: продукту			
Проведено засідань Президії	кількість	15	23
Проведено засідань бюро Президії	кількість	12	11
Розглянуто питань на Президії	кількість	180	319
Розглянуто питань на бюро Президії	кількість	20	20
<b>Завдання 2 Заходи з оптимізації структури апарату Президії НААН</b>			
Показник результату: продукту			
Скорочення середньорічної кількості штатних працівників	осіб	34	34
Підвищення ефективності організаційної роботи	відсоток	2,0	2,0

#### 5. Висновок про ступінь досягнення запланованої мети, виконання завдань та результативних показників головним розпорядником

Оптимізація управління науковим процесом та діяльністю наукових установ і організацій Національної академії аграрних наук України, координацію наукових тематики досліджень і методичне керівництво науковою діяльністю здійснено у повному обсязі.

Згідно розпорядження КМУ від 6.04.2011 № 148-р оптимізовано мережу наукових установ та інших організацій НААН

Міністр/керівник установи  
головного розпорядника  
бюджетних коштів

  
(підпис)

В.Ф. Петриченко  
(ініціали та прізвище)

**ІНФОРМАЦІЯ**  
**про досягнення запланованої мети, завдань та результативних показників**  
**головним розпорядником коштів державного бюджету в межах бюджетних програм**  
**у 2011 році**

1. Національна академія аграрних наук України (6591030)  
(найменування головного розпорядника коштів державного бюджету) (КВК)

«Фундаментальні дослідження з природничих і технічних наук у сфері агропромислового комплексу»

**2. Мета діяльності (місія) головного розпорядника**

Одержання нових знань про закономірності функціонування агроландшафтів, росту, розвитку, формування продуктивності, розмноження с.-г. рослин і розведення тварин; вдосконалення наукових основ підвищення ефективності аграрного виробництва в умовах глобальних змін клімату; розробка еколого-економічних основ забезпечення сталого землекористування та розвитку сільських територій

**3. Показники, що характеризують стан використання бюджетних коштів**

	Обсяги бюджетних асигнувань			Касові витрати		
	Загальний фонд	Спеціальний фонд	Разом	Загальний фонд	Спеціальний фонд	Разом
Видатки (без урахування видатків за рахунок власних надходжень)	235711,7		235711,7	235561,2		235561,2
Видатки за рахунок власних надходжень	X	53551,0	53551,0	X	49308,2	49308,2
Надання кредитів						
<b>Всього видатки та надання кредитів</b>	235711,7	53551,0	289262,7	235561,2	49308,2	284869,4

тис.грн.


#### 4. Завдання та досягнуті результати діяльності головного розпорядника

Найменування	Одиниця виміру	Заплановано	Виконано
1	2	3	4
<b>Завдання 1 Фундаментальні дослідження в галузі землеробства, рослинництва, тваринництва, ветеринарної медицини, харчової та переробної галузі, механізації та електрифікації, економічні проблеми розвитку агропромислового комплексу</b>			
Показник результату: продукту			
Кількість проведених фундаментальних досліджень	одиниць	890	890
Кількість досліджень за пріоритетними напрямками	одиниць	890	890
Показник результату: якості			
Відсоток науково-дослідних (дослідно-конструкторських) робіт, які виконуються за пріоритетними напрямками науки і техніки	відсоток	100,0	100,0
<b>Завдання 2 Проведення наукових семінарів, конференцій</b>			
Показник результату: продукту			
Кількість наукових семінарів і конференцій	одиниць	500	500
Опубліковано монографій та підручників	одиниць	195	203

#### 5. Висновок про ступінь досягнення запланованої мети, виконання завдань та результативних показників головним розпорядником

Мета, передбачена виконавцями фундаментальних досліджень - науково-дослідними установами НААН - на 2011р., досягнута. Завдання за програмою «Фундаментальні дослідження з природничих і технічних наук у сфері агропромислового комплексу» виконано у повному обсязі, результативні показники досягнуті, деякі з них перевиконані (кількість опублікованих монографій – на 8 одиниць).

Міністр/керівник установи  
головного розпорядника  
бюджетних коштів

  
(підпис)

В.Ф. Петриченко  
(ініціали та прізвище)

**ІНФОРМАЦІЯ**  
**про досягнення запланованої мети, завдань та результативних показників**  
**головним розпорядником коштів державного бюджету в межах бюджетних програм**  
**у 2011 році**

1. Національна академія аграрних наук України (6591060)  
(найменування головного розпорядника коштів державного бюджету) (КВК)

«Прикладні наукові та науково-технічні розробки, виконання робіт за державними цільовими програмами і державним замовленням, фінансова підтримка технічного забезпечення наукових установ та підготовки наукових кадрів Національної академії аграрних наук»

**2. Мета діяльності (місія) головного розпорядника**

Забезпечення агропромислового виробництва України новітньою науковою продукцією, яка сприятиме підвищенню результативності господарювання, здійсненню ефективного наукового забезпечення агропромислового виробництва регіонів, маркетингу високоефективної наукової продукції, інформаційному забезпеченню товаровиробників, інтенсивному інноваційному розвитку економіки України; підтримка матеріально-технічного забезпечення наукових установ Національної академії аграрних наук України; підготовка наукових кадрів Національної академії аграрних наук України.

**3. Показники, що характеризують стан використання бюджетних коштів**

	Обсяги бюджетних асигнувань			Касові витрати		
	Загальний фонд	Спеціальний фонд	Разом	Загальний фонд	Спеціальний фонд	Разом
Видатки (без урахування видатків за рахунок власних надходжень)	172960,9		172960,9	172708,8		172708,8
Видатки за рахунок власних надходжень	X	153065,7	153065,7	X	134949,4	134949,4
Надання кредитів						
<b>Всього видатки та надання кредитів</b>	172960,9	153065,7	326026,6	172708,8	134949,4	307658,2

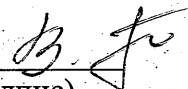
#### 4. Завдання та досягнуті результати діяльності головного розпорядника

Найменування	Одиниця виміру	Заплановано	Виконано
1	2	3	4
<b>Завдання 1 Державне замовлення на підготовку наукових кадрів для агрокомплексу</b>			
<i>Показник результату: продукту</i>			
Середньорічна кількість аспірантів, що навчаються без відриву від виробництва	осіб	530	497
Випуск аспірантів, що навчаються без відриву від виробництва	осіб	121	134
Середньорічна кількість аспірантів, що навчаються з відривом від виробництва	осіб	420	444
Випуск аспірантів, що навчаються з відривом від виробництва	осіб	112	98
Середньорічна кількість докторантів	осіб	25	23
Випуск докторантів	осіб	7	8
<b>Завдання 2 Прикладні розробки у сфері сільськогосподарських наук</b>			
<i>Показник результату: продукту</i>			
Кількість прикладних наукових розробок	одиниць	530	530
Кількість прикладних наукових розробок за пріоритетними напрямками	одиниць	530	530
<i>Показник результату: якості</i>			
Відсоток наукових досліджень, які виконуються за пріоритетними напрямками розвитку науки і техніки	відсоток	100,0	100,0
<b>Завдання 3 Дослідно-конструкторські роботи у сфері агропромислового виробництва харчової та переробної галузі</b>			
<i>Показник результату: продукту</i>			
Створено нових технологій	одиниць	35	35
Створено нових видів техніки	одиниць	10	10
Створено нових видів виробів з використанням винаходів	одиниць	19	19
<b>Завдання 4 Експериментальне впровадження наукових розробок</b>			
<i>Показник результату: продукту</i>			
Кількість прикладних наукових розробок, які впроваджуються	одиниць	530	530
<i>Показник результату: якості</i>			
Відсоток наукових досліджень, результати яких впроваджено у виробництво та практику діяльності установ та закладів бюджетної сфери	відсоток	100,0	100,0

**5. Висновок про ступінь досягнення запланованої мети, виконання завдань та результативних показників головним розпорядником**

Мета, передбачена виконавцями прикладних досліджень - науково-дослідними установами НААН - на 2011р., досягнута. Завдання за бюджетною програмою «Прикладні наукові та науково-технічні розробки, виконання робіт за державними цільовими програмами і державним замовленням, фінансова підтримка технічного забезпечення наукових установ та підготовки наукових кадрів Національної академії аграрних наук» виконано у повному обсязі, результативні показники досягнуті. Деякі показники результатів за завданням 1 Державне замовлення на підготовку наукових кадрів для агрокомплексу відрізняються від запланованих із-за відрахування аспірантів з аспірантури за об'єктивними причинами (хвороба, народження дитини та ін.), а також за рахунок зміни форми навчання аспірантів з різних об'єктивних причин.

Міністр/керівник установи  
головного розпорядника  
бюджетних коштів

  
(підпис)

В.Ф. Петриченко  
(ініціали та прізвище)

Додаток до листа Мінфіну  
від 05 січня 2012 року  
№ 31-04120-17-5/277

**ІНФОРМАЦІЯ**  
**про досягнення запланованої мети, завдань та результативних показників**  
**головним розпорядником коштів державного бюджету в межах бюджетних програм**  
**у 2011 році**

**1. Національна академія аграрних наук України**

**(6591070) «Докорінне поліпшення земель науково-дослідних господарств»**  
**(КВК)**

(найменування головного розпорядника коштів державного бюджету)

**2. Мета діяльності (місія) головного розпорядника**

Проведення хімічної меліорації земель для забезпечення підвищення родючості ґрунтів

**3. Показники, що характеризують стан використання бюджетних коштів**

	Обсяги бюджетних асигнувань			Касові витрати		
	Загальний фонд	Спеціальний фонд	Разом	Загальний фонд	Спеціальний фонд	Разом
Видатки (без урахування видатків за рахунок власних надходжень)	15,0	-	15,0	15,0	-	15,0
Видатки за рахунок власних надходжень	X	-		X	-	-
Надання кредитів	-	-	-	-	-	-
<b>Всього видатки та надання кредитів</b>	<b>15,0</b>	<b>-</b>	<b>15,0</b>	<b>15,0</b>	<b>-</b>	<b>15,0</b>

тис.грн.

#### 4. Завдання та досягнуті результати діяльності головного розпорядника

Найменування	Одиниця виміру	Заплановано	Виконано
1	2	3	4
<i>Завдання 1</i>			
Показник результату: продукту			
Обсяг закупівлі вапнякових матеріалів	тон	70	109
<i>Завдання 2</i>			
Показник результату: якості			
Підвищення родючості ґрунту	відсоток	15	15
Підвищення врожайності сільськогосподарських культур на ділянці, де виконані роботи	відсоток	15	15

#### 5. Висновок про ступінь досягнення запланованої мети, виконання завдань та результативних показників головним розпорядником

Запланована мета виконана повністю.

Міністр/керівник установи  
головного розпорядника  
бюджетних коштів

  
(підпис)

В.Ф.Петриченко  
(ініціали та прізвище)



**ІНФОРМАЦІЯ**  
**про досягнення запланованої мети, завдань та результативних показників**  
**головним розпорядником коштів державного бюджету в межах бюджетних програм**  
**у 2011 році**

Національна академія аграрних наук України

6591080 « Селекція у тваринництві та птахівництві в науково-

дослідних господарствах»

(найменування головного розпорядника коштів державного бюджету)

(КБК)

**2. Мета діяльності (місія) головного розпорядника**

Забезпечення ефективності використання коштів державного бюджету на здійснення селекційних заходів в молочному скотарстві, свинарстві, вівчарстві, птахівництві і рибництві в дослідних господарствах Академії.

**3. Показники, що характеризують стан використання бюджетних коштів**

	Обсяги бюджетних асигнувань			Касові витрати		
	Загальний фонд	Спеціальний фонд	Разом	Загальний фонд	Спеціальний фонд	Разом
Видатки (без урахування видатків за рахунок власних надходжень)	4162,0	-	4162,0	3666,8	-	3666,8
Видатки за рахунок власних надходжень	X	-	-	X-	-	-
Надання кредитів	-	-	-	-	-	-
<b>Всього видатки та надання кредитів</b>	4162,0	-	4162,0	3666,8	-	3666,8

тис.грн.

#### 4. Завдання та досягнуті результати діяльності головного розпорядника


Найменування	Одиниця виміру	Заплановано	Виконано
1	2	3	4
<i>Завдання 1</i>			
Збільшення племінного поголів'я	%	1,0	2,0
<i>Завдання 2</i>			
Підвищення продуктивності сільськогосподарських тварин.	%	5,0	6,0
<i>Завдання 3</i>			
Збереження генофондних стад	%	100,0	100,0

#### 5. Висновок про ступінь досягнення запланованої мети, виконання завдань та результативних показників головним розпорядником

Аналіз виконання завдань програми за 2011 рік свідчить, що виконання основної частини результативних показників проведено пропорційно до обсягів фінансування за визначеними програмою напрямками. В господарствах-учасниках виконання програми у повному обсязі досягнуто запланованої мети та результативних показників. Всі вони переатестовані у 2011 році державними атестаційними комісіями як суб'єкти племінної справи у тваринництві.

Наведені дані свідчать про необхідність подальшої державної підтримки селекційної роботи в дослідних господарствах НААН через відповідну бюджетну програму, що сприятиме підвищенню рівня утримання племінних тварин, зростанню їх продуктивності, збільшенню поголів'я та племінної реалізації, що особливо важливо в умовах постійного скорочення маточного поголів'я тварин, створенню нових селекційних досягнень.

Міністр/керівник установи  
головного розпорядника  
бюджетних коштів

  
(підпис)

В.Ф.Петриченко  
(ініціали та прізвище)

**ІНФОРМАЦІЯ**  
**про досягнення запланованої мети, завдань та результативних показників**  
**головним розпорядником коштів державного бюджету в межах бюджетних програм**  
**у 2011 році**

**1. Національна академія аграрних наук України**

(найменування головного розпорядника коштів державного бюджету)

**(6591090) « Селекція сільськогосподарських культур у ланках  
первинного рослинництва»**  
**(КВК)**

**2. Мета діяльності (місія) головного розпорядника**

Розвиток вітчизняної селекції первинного та елітного насінництва, забезпечення виробництва оригінальним насінням нових та перспективних сортів і батьківських форм кукурудзи і соняшнику.

**3. Показники, що характеризують стан використання бюджетних коштів**

	Обсяги бюджетних асигнувань			Касові витрати		
	Загальний фонд	Спеціальний фонд	Разом	Загальний фонд	Спеціальний фонд	Разом
Видатки (без урахування видатків за рахунок власних надходжень)	5634,6	-	5634,6	5595,5	-	5595,5
Видатки за рахунок власних надходжень	X	-		X	-	-
Надання кредитів	-	-	-	-	-	-
<b>Всього видатки та надання кредитів</b>	<b>5634,6</b>	<b>-</b>	<b>5634,6</b>	<b>5595,5</b>	<b>-</b>	<b>5595,5</b>


тис.грн.

#### 4. Завдання та досягнуті результати діяльності головного розпорядника

Найменування	Одиниця виміру	Заплановано	Виконано
1	2	3	4
<b>Завдання 1</b>			
Показник результату			
Розвиток вітчизняної селекції первинного та елітного насінництва, забезпечення виробництва оригінальним насінням нових та перспективних сортів і батьківських форм	тис.тон	5,0	5,0
<b>Завдання 2</b>			
Показник результату			
Закуплено:			
- мінеральних добрив	тон	370,0	370,0
- засобів захисту рослин	тон	1,65	1,65
- пально-мастильних матеріалів	тон	110,0	110,0

**5. Висновок про ступінь досягнення запланованої мети, виконання завдань та результативних показників головним розпорядником**  
**Запланована мета виконана повністю.**

Міністр/керівник установи  
головного розпорядника  
бюджетних коштів

  
(підпис)

**В.Ф.Петриченко**  
(ініціали та прізвище)

**ІНФОРМАЦІЯ**  
**про досягнення запланованої мети, завдань та результативних показників**  
**головним розпорядником коштів державного бюджету в межах бюджетних програм**  
**у 2011 році**

1. Збереження природно-заповідного фонду в біосферному заповіднику «Асканія-Нова» Національна академія аграрних наук України (6591100)  
(найменування головного розпорядника коштів державного бюджету) (КВК)

**2. Мета діяльності (місія) головного розпорядника**

Збереження біорізноманіття в Біосферному заповіднику «Асканія-Нова», забезпечення заповідного режиму території та утримання екосистем зоопарків та дендропарків.  
Еколого-виховна та наукова робота.

**3. Показники, що характеризують стан використання бюджетних коштів**

	Обсяги бюджетних асигнувань			Касові витрати		
	Загальний фонд	Спеціальний фонд	Разом	Загальний фонд	Спеціальний фонд	Разом
Видатки (без урахування видатків за рахунок власних надходжень)	7797,5	-	7797,5	7797,5	-	7797,5
Видатки за рахунок власних надходжень	X	3762,0	3762,0	X	3436,9	3436,9
Надання кредитів	-	-	-	-	-	-
Всього видатки та надання кредитів	7797,5	3762,0	11559,5	7797,5	3436,9	11234,4


#### 4. Завдання та досягнуті результати діяльності головного розпорядника

Найменування	Одиниця виміру	Заплановано	Виконано
1	2	3	4
<b>Завдання 1 Охорона та збереження природних комплексів типчаково-ковилового степу</b>			
Показник результату: продукту			
Площа заповідника «Асканія-Нова», на якій здійснюється охорона від пожеж	тис. га	11,3	11,3
<b>Завдання 2 Утримання генофонду рослинного і тваринного світу в дендропарку та зоопарку</b>			
Показник результату: продукту			
Наявність звірів (особин)	кількість	800,0	800,0
Наявність птахів (особин)	кількість	3000,0	3000,0
Наявність рослин (видів)	кількість	1780,0	1780,0
<b>Завдання 3 Проведення еколого-виховної роботи та видавнича діяльність</b>			
Кількість відвідувачів постійно діючих експозицій	чол.	100000,0	91000,0

#### 5. Висновок про ступінь досягнення запланованої мети, виконання завдань та результативних показників головним розпорядником

Мета, передбачена виконавцем бюджетної програми на 2011р., досягнута. Завдання за бюджетною програмою «Збереження природно-заповідного фонду в біосферному заповіднику «Асканія-Нова» виконано у повному обсязі, результативні показники досягнуті. Кількість відвідувачів діючих експозицій дендропарку та зоопарку дещо менша від запланованої (за об'єктивними причинами) в зв'язку зі зменшенням туристичного потоку.

Міністр/керівник установи  
головного розпорядника  
бюджетних коштів

  
(підпис)

  
(ініціали та прізвище)



**ІНФОРМАЦІЯ**  
**про досягнення запланованої мети, завдань та результативних показників**  
**головним розпорядником коштів державного бюджету в межах бюджетних програм**  
**у 2011 році**

1. Національна академія аграрних наук України (6591110)  
(найменування головного розпорядника коштів державного бюджету) (КБК)

«Фінансова підтримка розвитку наукової інфраструктури Національної академії аграрних наук України»

**2. Мета діяльності (місія) головного розпорядника**

Проведення невідкладних заходів, які сприятимуть збереженню наукових об'єктів, що становлять національне надбання;  
забезпечення діяльності видавництва «Аграрна наука», редакції журналу «Вісник аграрної науки» та утримання гуртожитку аспірантів.

**3. Показники, що характеризують стан використання бюджетних коштів**

	Обсяги бюджетних асигнувань			Касові витрати		
	Загальний фонд	Спеціальний фонд	Разом	Загальний фонд	Спеціальний фонд	Разом
Видатки (без урахування видатків за рахунок власних надходжень)	1916,6		1916,6	1916,6		1916,6
Видатки за рахунок власних надходжень	X	1891,1	1891,1	X	1780,0	1780,0
Надання кредитів						
<b>Всього видатки та надання кредитів</b>	1916,6	1891,1	3807,7	1916,6	1780,0	3696,6

тис.грн.

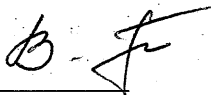
#### 4. Завдання та досягнуті результати діяльності головного розпорядника

Найменування	Одиниця виміру	Заплановано	Виконано
1	2	3	4
<b>Завдання 1 Збереження та розвиток об'єктів, що становлять національне надбання</b>			
Показник результату: продукту			
Кількість збережених об'єктів, що становлять національне надбання	одиниць	13	13
Показник результату: якості			
Забезпечення надійності збереження біологічних об'єктів	відсоток	100,0	100,0
<b>Завдання 2 Розвиток інфраструктури НААН</b>			
Показник результату: продукту			
Кількість ліжко-місць в гуртожитку аспірантів	одиниць	272	272
<b>Завдання 3 Видання книг, брошур та навчальних посібників</b>			
Показник результату: продукту			
Видано книг, брошур та навчальних посібників	найменувань	45	45
Виконання плану випуску друкованої продукції	відсоток	100,0	100,0

#### 5. Висновок про ступінь досягнення запланованої мети, виконання завдань та результативних показників головним розпорядником

Мета, передбачена виконавцями бюджетної програми на 2011р., досягнута. Завдання за програмою «Фінансова підтримка розвитку наукової інфраструктури Національної академії аграрних наук України» виконано у повному обсязі, результативні показники досягнуті.

Міністр/керівник установи  
головного розпорядника  
бюджетних коштів

  
(підпис)

В.Ф. Петриченко  
(ініціали та прізвище)



**ІНФОРМАЦІЯ**  
**про досягнення запланованої мети, завдань та результативних показників**  
**головним розпорядником коштів державного бюджету в межах бюджетних програм**  
**у 2011 році**

1. **Управління державної охорони України** (660)  
(найменування головного розпорядника коштів державного бюджету) (КВК)

2. Мета діяльності (місія) головного розпорядника

Забезпечення охорони органів державної влади України, безпеки посадових осіб та об'єктів

3. Показники, що характеризують стан використання бюджетних коштів

тис.грн.

	Обсяги бюджетних асигнувань			Касові витрати		
	Загальний фонд	Спеціальний фонд	Разом	Загальний фонд	Спеціальний фонд	Разом
Видатки (без урахування видатків за рахунок власних надходжень)	283 703,0	0	283 703,0	282 907,7	0	282 907,7
Видатки за рахунок власних надходжень	X			X	3 494,9	3 494,9
Надання кредитів			0			0
<b>Всього видатки та надання кредитів</b>	283 703,0	0	283 703,0	282 907,7	3 494,9	286 402,6

#### 4. Завдання та досягнуті результати діяльності головного розпорядника

Найменування	Одиниця виміру	Заплановано	Виконано
1	2	3	4
<b>Охорона органів державної влади та посадових осіб</b>			
Показник результату			
Грошові виплати військовослужбовцям та працівникам	тис. грн.	185 622,2	185 593,9
Кількість посадових осіб щодо яких здійснюється державна охорона	осіб	25	25
Кількість об'єктів щодо яких здійснюється державна охорона	од.	71	71
<b>Забезпечення експлуатації транспортних засобів</b>			
Показник результату			
Кількість автотранспорту в експлуатації	од.	185	176
Середньорічна вартість на утримання одного автомобіля	тис. грн.	56,0	39,6
(Зменшення показників пов'язано з виведенням із експлуатації застарілих автомобілів)			
<b>Придбання житла для військовослужбовців Управління державної охорони України та членів їх сімей</b>			
Показник результату			
Кількість квартир, що заплановано придбати у місті Києві	шт.	10	10
Кількість квартир, що заплановано придбати у місті Ялта, АР Крим	шт.	4	4

#### 5. Висновок про ступінь досягнення запланованої мети, виконання завдань та результативних показників головним розпорядником

Завдання щодо здійснення державної охорони органів державної влади України, забезпечення безпеки посадових осіб та членів їх сімей та об'єктів, визначених Законом України виконані у повному обсязі.


Видатки на утримання Управління у 2011 році затверджені у сумі 283 703,0 тис. грн., що складає лише 73,4% від фактичної потреби. Обмежене фінансування зупиняє розвиток Управління та не дає можливості забезпечити особовий склад належними нормами утримання у повному обсязі.

Не забезпечені у повному обсязі наступні видатки:

- грошове забезпечення та нарахування на заробітну плату – 15 428,8 тис. грн.;

- придбання військової форми одягу, утримання автотранспорту, придбання матеріалів для поточних потреб – 16 649,3 тис. грн.;
- придбання боєприпасів, озброєння та спеціальної техніки – 21 123,9 тис. грн.;
- придбання автомобілів спеціального призначення, обладнання і предметів довгострокового використання – 15 300,2 тис. грн.
- проведення капітального ремонту та реконструкції адміністративних об'єктів – 20 674,9 тис. грн.;
- придбання житла для військовослужбовців Управління – 13 190,0 тис. грн.

**Заступник начальника Управління  
державної охорони України**



(підпис)

М. Бондарчук

**ІНФОРМАЦІЯ**  
про досягнення запланованої мети, завдає та результативних показників  
головним розпорядником коштів державного бюджету в межах бюджетних програм  
у 2011 році

**1. Національне агентство з питань підготовки та проведення в Україні фінальної частини чемпіонату Європи 2012 року з футболу та реалізації інфраструктурних проектів ( 665 )**  
(найменування головного розпорядника коштів державного бюджету) (КВК)

**2. Мета діяльності (місія) головного розпорядника**  
**Забезпечення здійснення заходів з підготовки та проведення в Україні фінальної частини чемпіонату Європи 2012 року з футболу**

**3. Показники, що характеризують стан використання бюджетних коштів**

	Обсяги бюджетних асигнувань			Касові витрати		
	Загальний фонд	Спеціальний фонд	Разом	Загальний фонд	Спеціальний фонд	Разом
Видатки (без урахування видатків за рахунок власних надходжень)	9212,3		9212,3	7730,1		7730,1
Видатки за рахунок власних надходжень	X			X		
Надання кредитів						
<b>Всього видатки та надання кредитів</b>	9212,3		9212,3	7730,1		7730,1

тис.грн.

#### 4. Завдання та досягнуті результати діяльності головного розпорядника

Найменування	Одиниця виміру	Заплановано	Виконано
1	2	3	4
<p align="center"><b>Завдання 1</b>  <b>«Забезпечення здійснення організаційних заходів з підготовки та проведення в Україні фінальної частини чемпіонату Європи 2012 року з футболу»</b></p>			
Показник результату			
Рівень виконання заходів з підготовки та проведення чемпіонату Європи 2012 року з футболу, спрямованих на створення позитивного іміджу України та розвитку спортивної та транспортної інфраструктури	відс.	90	100
Кількість здійснених перевірок об'єктів, що використовуватимуться для проведення чемпіонату та приводяться у відповідність з рекомендаціями УЄФА	од.	160	295
Кількість підготовлених та прийнятих законодавчо-нормативних актів щодо підготовки та проведення в Україні фінальної частини чемпіонату Європи 2012 року з футболу	шт.	35	127
Забезпечення моніторингу реалізації завдань та заходів з підготовки та проведення Євро 2012	відс.	100	100
Кількість підготовлених доповідей, проведених семінарів, конференцій	шт.	64	83

**5. Висновок про ступінь досягнення запланованої мети, виконання завдань та результативних показників головним розпорядником**  
 Укрєвроінфрапроект є спеціально уповноваженим центральним органом виконавчої влади із забезпечення підготовки та реалізації в Україні інфраструктурних проектів для виконання завдань і заходів з підготовки та проведення в Україні фінальної частини чемпіонату Європи 2012 року з футболу (далі - чемпіонат) та інших міжнародних спортивних подій.

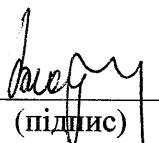
На протязі 2011 року Укрєвроінфрапроект відповідно до покладених на нього завдань:

- вносив пропозиції Віце-прем'єр-міністру України - Міністру інфраструктури України щодо формування державної політики та нормативно-правового регулювання у сфері підготовки та проведення чемпіонату і підготовки та реалізації інфраструктурних проєктів та забезпечував її реалізацію;
- здійснював заходи з координації діяльності центральних і місцевих органів виконавчої влади під час підготовки та проведення чемпіонату і підготовки та реалізації інфраструктурних проєктів;
- забезпечував відповідно до законодавства проведення роботи із залучення коштів з додаткових (позабюджетних) джерел для фінансування завдань і заходів з підготовки та проведення чемпіонату і підготовки та реалізації інфраструктурних проєктів;
- проводив аналіз стану здійснення заходів з підготовки та проведення чемпіонату і підготовки та реалізації інфраструктурних проєктів;
- забезпечував інформування громадськості в Україні та за її межами про стан підготовки та проведення чемпіонату і підготовки та реалізації інфраструктурних проєктів;

Укрєвроінфрапроект у 2011 році забезпечувалось:

- будівництво нових та реконструкція діючих стадіонів для проведення чемпіонату;
- будівництво нових, реконструкція та дооснащення діючих тренувальних баз для забезпечення тренувань команд-учасниць чемпіонату;
- проектування, будівництво, реконструкція та ремонт аеропортів;
- будівництво, реконструкція, капітальний та поточний ремонт автомобільних доріг загального користування (міжміське сполучення);
- будівництво, реконструкція та переоснащення готелів, гуртожитків і прилеглих до них територій у містах Києві, Донецьку, Львові, Харкові;
- проектування та будівництво спортивних споруд із штучним льодом;
- координування реалізації завдань у сфері забезпечення безпеки і правопорядку під час підготовки та проведення чемпіонату;
- формування позитивного іміджу України під час підготовки та проведення чемпіонату, інших міжнародних спортивних заходів.

**Міністр/заступник керівника установи  
головного розпорядника  
бюджетних коштів**

  
(підпис)

**В.О.Жалдак**  
(ініціали та прізвище)

Поліщук Л.В.  
(044) 281-99-65



**ІНФОРМАЦІЯ**  
**про досягнення запланованої мети, завдань та результативних показників**  
**головним розпорядником коштів державного бюджету в межах бюджетних програм**  
**у 2011 році**

1. Центральна виборча комісія (673)  
(найменування головного розпорядника коштів державного бюджету) (КВК)

**2. Мета діяльності (місія) головного розпорядника**

Здійснення контролю за діяльністю виборчих комісій, організацією підготовки і проведенням позачергових виборів депутатів Верховної Ради Автономної Республіки Крим, місцевих рад та сільських, селищних, міських голів призначених Верховною Радою України в окремих регіонах України, дотриманням виборчого законодавства України. Здійснення консультативно-методичного забезпечення діяльності виборчих комісій, прийняття обов'язкових для використання в роботі виборчих комісій роз'яснень і рекомендацій з питань застосування законодавства України про вибори. Забезпечення ведення та функціонування Державного реєстру виборців та здійснення контролю за дотриманням вимог Закону України "Про Державний реєстр виборців" при веденні реєстру. Розробка пропозицій по вдосконаленню законодавства про вибори.

**3. Показники, що характеризують стан використання бюджетних коштів**

	Обсяги бюджетних асигнувань			Касові витрати		
	Загальний фонд	Спеціальний фонд	Разом	Загальний фонд	Спеціальний фонд	Разом
Видатки (без урахування видатків за рахунок власних надходжень)	67 511,6		67 511,6	58 110,6		58 110,6
Видатки за рахунок власних надходжень	X	298,04	298,04	X	298,04	298,04
Надання кредитів						
<b>Всього видатки та надання кредитів</b>	<b>67 511,6</b>	<b>298,04</b>	<b>67 809,64</b>	<b>58 110,6</b>	<b>298,04</b>	<b>58 408,64</b>

тис.грн.

Найменування	Одиниця виміру	Заплановано	Виконано
1	2	3	4
<b>Завдання 1</b>			
Кількість засідань Центральної виборчої комісії	шт.	50	56
Кількість розглянутих звернень, заяв, скарг громадян України	шт.	150	171
Кількість прийнятих постанов Центральної виборчої комісії	шт.	150	150
<b>Завдання 2</b>			
Кількість органів (відділів) ведення Державного реєстру виборців, які використовують автоматизовану інформаційно-телекомунікаційну систему "Державний реєстр виборців"	шт.	756	756
Кількість автоматизованих робочих місць Державного реєстру виборців	шт.	3 341	2 660
Кількість записів у базі даних Державного реєстру виборців	шт.	38 612 600	39 019 406

#### 5. Висновок про ступінь досягнення запланованої мети, виконання завдань та результативних показників головним розпорядником

Відсоток вчасно виконаних доручень до їх загальної кількості становить 100,0 відсотків.

Повнота та достовірність відомостей реєстру при за планових 99,6 відсотка становить 99,7 відсотка.

Голова Центральної виборчої комісії



(підпис)

В.М. ШАПОВАЛ  
(ініціали та прізвище)



**ІНФОРМАЦІЯ**  
**про досягнення запланованої мети, завдань та результативних показників**  
**головним розпорядником коштів державного бюджету в межах бюджетних програм**  
**у 2011 році**

1. Національна акціонерна компанія «Укراгролізинг» ( 680 )  
 (найменування головного розпорядника коштів державного бюджету) (КВК)

**2. Мета діяльності (місія) головного розпорядника**

Підвищення технічної оснащеності сільськогосподарських підприємств та інших суб'єктів підприємницької діяльності агропромислового комплексу шляхом поставки їм технічних засобів на умовах фінансового лізингу за рахунок коштів державного бюджету для збільшення виробництва сільськогосподарської продукції, підвищення продуктивності праці та поліпшення матеріального стану сільськогосподарських товаровиробників.

**3. Показники, що характеризують стан використання бюджетних коштів**

	Обсяги бюджетних асигнувань			Касові витрати		
	Загальний фонд	Спеціальний фонд	Разом	Загальний фонд	Спеціальний фонд	Разом
Видатки (без урахування видатків за рахунок власних надходжень)	200 000,0	169 300,0	369 300,0	142 000,0	119 592,2	261 592,2
Видатки за рахунок власних надходжень	X			X		
Надання кредитів						
<b>Всього видатки та надання кредитів</b>						

тис.грн.

#### 4. Завдання та досягнуті результати діяльності головного розпорядника

Найменування	Одиниця виміру	Заплановано	Виконано
1	2	3	4
<i>Підвищення забезпеченості сільськогосподарських виробників технічними засобами, технікою та обладнанням на умовах фінансового лізингу</i>			
Кількість придбаної техніки, всього	од.	1040	414
у тому числі: зернозбиральних комбайнів	од.	62	83
тракторів	од.	333	79
іншої сільськогосподарської техніки	од.	645	252
Частка наданих у лізинг зернозбиральних комбайнів, у загальній кількості придбаних в країні	відс.	6,6	7,4
Частка наданих у лізинг тракторів, у загальній кількості придбаних в країні	відс.	9,2	1,9

#### 5. Висновок про ступінь досягнення запланованої мети, виконання завдань та результативних показників головним розпорядником


Із передбаченого обсягу фінансування в сумі 369,3 млн грн за вказаною бюджетною програмою фактично виділено 261,6 млн грн (71%). Через недофінансування Компанії в сумі 107,7 млн. грн, з яких: 58,0 млн грн загального фонду та 49,7 млн грн спеціального фонду, а також придбання зернозбиральних комбайнів в кількості більшій на 21 од., ніж за планову, планове завдання щодо кількості придбаної техніки виконано лише на 40% або відхилення складає 626 одиниць техніки, із них: 254 трактори, 393 одиниці іншої сільськогосподарської техніки та перевиконано на 21 зернозбиральних комбайна.

Перевиконання показника щодо кількості придбаних зернозбиральних комбайнів позитивно позначилось і на такому якісному показнику як частка наданих у лізинг зернозбиральних комбайнів у загальній кількості придбаних по країні. Цей показник збільшився на 0,8 відсотка.

Невиконання показника щодо кількості придбаних тракторів негативно позначилось і на такому якісному показнику як частка наданих у лізинг тракторів у загальній кількості придбаних по країні. Цей показник зменшився на 7,3 відсотка.

Заступник голови правління

Національної акціонерної компанії «Укراгролізинг»

  
(підпис)

О.О. Нещотний

(ініціали та прізвище)

**ІНФОРМАЦІЯ**  
**про досягнення запланованої мети, завдань та результативних показників**  
**головним розпорядником коштів державного бюджету в межах бюджетних програм**  
**у 2011 році**

1. Рада міністрів Автономної Республіки Крим (771)  
 (найменування головного розпорядника коштів державного бюджету) (КВК)

**2. Мета діяльності (місія) головного розпорядника**

Здійснення виконавчої влади на території відповідних адміністративно-територіальних одиниць, реалізація повноважень, делегованих відповідними радами

**3. Показники, що характеризують стан використання бюджетних коштів**

	Обсяги бюджетних асигнувань			Касові витрати		
	Загальний фонд	Спеціальний фонд	Разом	Загальний фонд	Спеціальний фонд	Разом
Видатки (без урахування видатків за рахунок власних надходжень)	51009,7	0,0	51009,7	50372,2	0,0	50372,2
Видатки за рахунок власних надходжень	X	532,0	532,0	X	404,6	404,6
Надання кредитів	-	-	-	-	-	-
<b>Всього видатки та надання кредитів</b>	<b>51009,7</b>	<b>532,0</b>	<b>51541,7</b>	<b>50372,2</b>	<b>404,6</b>	<b>50776,8</b>


тис.грн.

#### 4. Завдання та досягнуті результати діяльності головного розпорядника

Найменування	Одиниця виміру	Заплановано	Виконано
1	2	3	4
<i>Забезпечення місцевими державними адміністраціями наданих їм державою повноважень у регіоні</i>			
Кількість отриманих листів, доручень	Шт.	122665	124565
Кількість перевірок	Шт.	20084	20188
Кількість проведених нарад, семінарів, колегій	Шт.	2402	2435
Кількість виконаних листів, доручень	Шт.	109552	112817
Кількість опрацьованих звернень, заяв, скарг громадян України	Шт.	31484	32661
Кількість підготовлених та прийнятих нормативних документів (розпоряджень)	Шт.	40027	41284
Кількість наданих послуг (виконаних листів, доручень) на 1 працівника	Шт.	65,5	75,3
Кількість підготовлених та прийнятих нормативних документів (розпоряджень) на 1 працівника	Шт.	23,9	27,5
Кількість опрацьованих звернень, заяв, скарг громадян України на 1 працівника	Шт.	18,8	21,8

**5. Висновок про ступінь досягнення запланованої мети, виконання завдань та результативних показників головним розпорядником**  
Розбіжність між плановими та фактичними показниками результативності виконання вказаної бюджетної програми у 2011 році пояснюється збільшенням документообігу, виникненням багатьох нових виробничих питань, що призвело до прийняття певної кількості незапланованих документів, та проведення позапланових перевірок, нарад, семінарів, колегій.

Заступник Голови Ради міністрів  
Автономної Республіки Крим –  
керівник апарату Ради міністрів  
Автономної Республіки Крим

  
(підпис)

**О.УДОВІНА**  
(ініціали та прізвище)

**ІНФОРМАЦІЯ**  
**про досягнення запланованої мети, завдань та результативних показників**  
**головним розпорядником коштів державного бюджету в межах бюджетних програм**  
**у 2011 році**

**1. Вінницька обласна державна адміністрація** (772)  
(найменування головного розпорядника коштів державного бюджету) (КВК)

**2. Мета діяльності (місія) головного розпорядника**

Здійснення виконавчої влади на території Вінницької області, реалізація повноважень, делегованих відповідними місцевими радами

**3. Показники, що характеризують стан використання бюджетних коштів**

	Обсяги бюджетних асигнувань			Касові витрати		
	Загальний фонд	Спеціальний фонд	Разом	Загальний фонд	Спеціальний фонд	Разом
Видатки (без урахування видатків за рахунок власних надходжень)	107791,6		107791,6	106909,7	2086,8	108996,5
Видатки за рахунок власних надходжень	X	5086,7	5294,8	X	3905,6	3905,6
Надання кредитів						
<b>Всього видатки та надання кредитів</b>	<b>107791,6</b>	<b>5086,7</b>	<b>112878,3</b>	<b>106909,7</b>	<b>5992,4</b>	<b>111902,1</b>

тис.грн.


**4. Завдання та досягнуті результати діяльності головного розпорядника**

Найменування	Одиниця виміру	Заплановано	Виконано
1	2	3	4
<b>Завдання:</b> Забезпечення місцевими державними адміністраціями реалізації наданих їм державою повноважень в регіоні			
Кількість установ	шт.	358	358
Витрати на утримання однієї установи	тис. грн.	301,1	297,8
Кількість штатних одиниць	осіб.	3644	3208,5

Кількість отриманих листів, доручень	шт.	64951	75093
Кількість перевірок	шт.	1551	1747
Видатки на утримання однієї штатної одиниці	тис. грн.	29,5	32,9
Кількість підготовлених та прийнятих документів	шт.	41346	42367
Кількість виконаних листів, доручень	шт.	64951	75093
Кількість проведених семінарів, конференцій	шт.	1813	1870

**5. Висновок про ступінь досягнення запланованої мети, виконання завдань та результативних показників головним розпорядником**  
Аналіз стану виконання результативних показників за даною бюджетною програмою засвідчує, що показники пов'язані з безпосереднім виконанням функціональних обов'язків виконані в повному обсязі та є факти перевиконання. Це показники "кількість отриманих листів, доручень", "кількість підготовлених і прийнятих документів", "кількість перевірок", "кількість семінарів, конференцій", "кількість виконаних листів та доручень"  
При цьому слід відзначити істотний брак коштів виділених на виконання даної програми та несвоєчасне її фінансування. На момент припинення роботи казначейської служби з обслуговування клієнтів обсяг недофінансування склав 540,0 тис. грн. Даний факт є причиною недовиконання показників ефективності "витрати на утримання однієї установи".

**Начальник головного фінансового  
управління Вінницької  
облдержадміністрації**

  
(підпис)

**Копачевський М.А.**

**ІНФОРМАЦІЯ**  
**про досягнення запланованої мети, завдань та результативних показників**  
**головним розпорядником коштів державного бюджету в межах бюджетних програм**  
**у 2011 році**

**1. Волинська обласна державна адміністрація** ( 773 )  
 (найменування головного розпорядника коштів державного бюджету) (КВК)

**2. Мета діяльності (місія) головного розпорядника**

Здійснення виконавчої влади на території Волинської області та реалізація повноважень, делегованих обласній державній адміністрації обласною радою.

**3. Показники, що характеризують стан використання бюджетних коштів**

тис.грн.

	Обсяги бюджетних асигнувань			Касові витрати		
	Загальний фонд	Спеціальний фонд	Разом	Загальний фонд	Спеціальний фонд	Разом
Видатки (без урахування видатків за рахунок власних надходжень)	68477,3		68477,3	67914,2		67914,2
Видатки за рахунок власних надходжень	X	7038,5	7038,5	X	4721,7	4721,7
Надання кредитів						
<b>Всього видатки та надання кредитів</b>	<b>68477,3</b>	<b>7038,5</b>	<b>75515,9</b>	<b>67914,2</b>	<b>4721,7</b>	<b>72635,9</b>

**4. Завдання та досягнуті результати діяльності головного розпорядника**

Найменування	Одиниця виміру	Заплановано	Виконано
1	2	3	4

### 1.Забезпечення місцевими державними адміністраціями наданих їй державою повноважень


1.Кількість отриманих листів, доручень	шт.	106396	128635
2.Кількість підготовлених і прийнятих документів	шт.	60011	79775
3.Кількість проведених перевірок	шт.	23144	25033
4. Кількість проведених семінарів, нарад, колегій	шт.	5613	5621
5. Кількість виконаних листів, доручень	шт.	105802	130452

### 5. Висновок про ступінь досягнення запланованої мети, виконання завдань та результативних показників головним розпорядником

Для забезпечення Волинською обласною державною адміністрацією виконання основної мети діяльності та головних завдань, паспортом бюджетної програми на 2011 рік за КПКВ 7731010 „Здійснення виконавчої влади у Волинській області” затверджений обсяг бюджетних призначень в сумі 71248,0 тис. грн., у тому числі із загального фонду – 68477,3 тис. грн., із спеціального фонду – 2707,7 тис. гривень. Протягом 2011 року місцевими державними адміністраціями області освоєно із загального фонду бюджету 67914,2 тис. грн., спеціального – 4721,7 тис. гривень.

Результативні показники, що характеризують виконання бюджетної програми для досягнення основної мети та завдань, головним розпорядником протягом 2011 року виконані в повному обсязі. Листів, доручень отримано на 22239 більше ніж затверджено паспортом бюджетної програми, на 19764 більше підготовлено та прийнято документів, на 1809 більше здійснено перевірок. Семінарів, нарад, колегій протягом року проведено на 8 більше, ніж заплановано та на 24650 більше виконано листів, доручень.

**Заступник голови – керівник апарату  
обласної державної адміністрації**


  
(підпис)

**С. Ющик**  
(ініціали та прізвище)



## ІНФОРМАЦІЯ

**про досягнення запланованої мети, завдань та результативних показників  
головним розпорядником коштів державного бюджету в межах бюджетної програми  
за КПКВ 7731800 „Технічне оснащення та проведення капітального ремонту приміщень державного архіву області”  
у 2011 році**

**1. Волинська обласна державна адміністрація** ( 773 )  
(найменування головного розпорядника коштів державного бюджету) (КВК)

**2. Мета діяльності (місія) головного розпорядника**

Здійснення технічного оснащення приміщень державного архіву області

**3. Показники, що характеризують стан використання бюджетних коштів**

тис.грн.

	Обсяги бюджетних асигнувань			Касові витрати		
	Загальний фонд	Спеціальний фонд	Разом	Загальний фонд	Спеціальний фонд	Разом
Видатки (без урахування видатків за рахунок власних надходжень)	700,0		700,0	699,9		699,9
Видатки за рахунок власних надходжень	X			X		
Надання кредитів						
<b>Всього видатки та надання кредитів</b>	<b>700,0</b>		<b>700,0</b>	<b>699,9</b>		<b>699,9</b>

**4. Завдання та досягнуті результати діяльності головного розпорядника**

Найменування	Одиниця виміру	Заплановано	Виконано
1	2	3	4
<b>1.Забезпечення належних умов для зберігання документів</b>			
1.Кількість придбаного обладнання та предметів довгострокового користування	шт.	2	2
2.Площа адміністративних приміщень, на яких проведено капітальний ремонт	кв.м.	5855,0	5855,0
3.Кількість постів цивільної охорони	шт.	2	2
4. Кількість встановлених об'єктів відеонагляду	шт.	17	17
5. Рівень використання коштів на придбання обладнання та предметів довгострокового користування	відс.	100	100
6. Рівень виконання робіт з капітального ремонту	відс.	100	100
7. Рівень використання видатків на оплату послуг з охорони приміщень державного архіву області	відс.	100	100
8. Рівень виконання робіт з встановлення об'єктів відеонагляду	відс.	100	100

## **5. Висновок про ступінь досягнення запланованої мети, виконання завдань та результативних показників головним розпорядником**

Для здійснення технічного оснащення приміщень державного архіву області та забезпечення належних умов зберігання документів паспортом бюджетної програми на 2011 рік за КПКВ 7731800 „Технічне оснащення та проведення капітального ремонту приміщень державного архіву області” Волинській обласній державній адміністрації затверджений обсяг бюджетних призначень із загального фонду бюджету в сумі 700,0 тис. гривень (згідно розпорядження Кабінету Міністрів України від 11 травня 2011 року № 414-р „Деякі питання використання у 2011 році державних капітальних видатків”). Касові видатки станом на 01.01.2012 року склали 699,9 тис. гривень.


Результативні показники, що характеризують виконання бюджетної програми для досягнення запланованої мети та завдань, головним розпорядником протягом 2011 року виконані в повному обсязі.

Для очищення пилу в повітрі в сховищах Державного архіву області було придбано очисну систему RAINBOW в комплекті та систему зберігання даних на суму 21,6 тис. грн. та 73,4 тис. грн. відповідно.

Проведено капітальний ремонт приміщень загальною площею 5855 кв.м., зокрема демонтаж віконних коробок в кам'яних стінах з відбиванням штукатурки в укосах, знімання бетонних та мозаїчних підвіконних дощок штукатурення плоских поверхонь віконних та дверних укосів, оздоблення фасадів, шпаклювання стін, заповнення прорізів в стінах, на загальну суму 298,0 тис.гривень.

За рахунок виділених коштів оплачено послуги двох цілодобових постів державної служби охорони, що надавалися згідно договору від 30.09.2011 року №01/1162-11, за яким вартість послуг з охорони приміщень державного архіву області у минулому році склала 235,6 тис. гривень. Встановлено 17 об'єктів відеонагляду, загальна вартість робіт по встановленню за договором № СЛц-0330 підряду склала 71,4 тис. гривень.

**Заступник керівника апарату – начальник  
організаційного відділу обласної  
державної адміністрації**

  
(підпис)

Р.Матвійчук  
(ініціали та прізвище)

## Додаток 2

**ІНФОРМАЦІЯ**  
**про досягнення запланованої мети, завдань та результативних показників**  
**головним розпорядником коштів державного бюджету в межах бюджетної програми**  
**за КПКВ 7731810 „Реконструкція з добудовою двох класних кімнат та їдальні Цирської загальноосвітньої школи**  
**І-ІІ ступеня” у 2011 році**

**1. Волинська обласна державна адміністрація** ( 773 )  
 (найменування головного розпорядника коштів державного бюджету) (КВК)

**2. Мета діяльності (місія) головного розпорядника**  
Реконструкція з добудовою двох класних кімнат та їдальні Цирської загальноосвітньої школи І-ІІ ступеня

**3. Показники, що характеризують стан використання бюджетних коштів**

тис.грн.

	Обсяги бюджетних асигнувань			Касові витрати		
	Загальний фонд	Спеціальний фонд	Разом	Загальний фонд	Спеціальний фонд	Разом
Видатки (без урахування видатків за рахунок власних надходжень)	1526,9		1526,9	1526,4		1526,4
Видатки за рахунок власних надходжень	X			X		
Надання кредитів						
<b>Всього видатки та надання кредитів</b>	<b>1526,9</b>		<b>1526,9</b>	<b>1526,4</b>		<b>1526,4</b>

**4. Завдання та досягнуті результати діяльності головного розпорядника**


Найменування	Одиниця виміру	Заплановано	Виконано
1	2	3	4
<b>1.Створення належних умов функціонування освітньої галузі</b>			
1.Площа приміщення, на якому проведена реконструкція	кв.м.	<b>1006</b>	<b>1006</b>
8. Рівень виконання робіт	відс.	<b>100</b>	<b>100</b>

### **5. Висновок про ступінь досягнення запланованої мети, виконання завдань та результативних показників головним розпорядником**

Для проведення реконструкції з добудовою двох класних кімнат та їдальні Цирської загальноосвітньої школи I-II ступеня паспортом бюджетної програми на 2011 рік за КПКВ 7731810 „Реконструкція з добудовою двох класних кімнат та їдальні Цирської загальноосвітньої школи I-II ступеня” Волинській обласній державній адміністрації затверджений обсяг бюджетних призначень із загального фонду бюджету в сумі 1526,9 тис. гривень (згідно розпорядження Кабінету Міністрів України від 27 липня 2011 року № 761-р „Деякі питання використання у 2011 році державних капітальних видатків”). Касові видатки станом на 01.01.2012 року склали 1526,4 тис. гривень.

Результативні показники, що характеризують виконання бюджетної програми для досягнення запланованої мети та завдань, головним розпорядником протягом 2011 року виконані в повному обсязі. Проведена реконструкція приміщення загальною площею 1006 кв.м., а саме встановлено колодязь погашення тиску, зовнішню каналізацію та каналізаційну насосну станцію, вентиляцію, проведено кабельну лінію та монтаж кабельної трансформаторної підстанції, електроосвітлення та оздоблення фасадів.

**Заступник керівника апарату – начальник  
організаційного відділу обласної  
державної адміністрації**

  
(підпис)

Р.Матвійчук  
(ініціали та прізвище)

## ІНФОРМАЦІЯ

про досягнення запланованої мети, завдань та результативних показників головним розпорядником коштів державного бюджету в межах бюджетної програми за КПКВ 7731820 „Здійснення заходів з упорядкування пам’ятників, пам’ятних знаків, місць поховань жертв війни (україно-польського конфлікту 1943 року)” у 2011 році

1. Волинська обласна державна адміністрація ( 773 )  
(найменування головного розпорядника коштів державного бюджету) (КВК)

2. **Мета діяльності (місія) головного розпорядника**

Здійснення заходів з упорядкування пам’ятників, пам’ятних знаків, місць поховань жертв війни (україно-польського конфлікту 1943 року).

3. **Показники, що характеризують стан використання бюджетних коштів**

тис.грн.

	Обсяги бюджетних асигнувань			Касові витрати		
	Загальний фонд	Спеціальний фонд	Разом	Загальний фонд	Спеціальний фонд	Разом
Видатки (без урахування видатків за рахунок власних надходжень)	1460,0		1460,0	864,3		864,3
Видатки за рахунок власних надходжень	X			X		
Надання кредитів						
<b>Всього видатки та надання кредитів</b>	<b>1460,0</b>		<b>1460,0</b>	<b>864,3</b>		<b>864,3</b>

4. **Завдання та досягнуті результати діяльності головного розпорядника**


Найменування	Одиниця виміру	Заплановано	Виконано
1	2	3	4
<b>1. Приведення в належний вигляд пам'ятників, пам'ятних знаків, місць поховань жертв війни (україно-польського конфлікту 1943 року).</b>			
1. Кількість упорядкованих пам'ятників, пам'ятних знаків, місць поховань жертв війни (україно-польського конфлікту 1943 року).	шт.	<b>2851</b>	<b>1688</b>
8. Рівень виконання робіт	відс.	<b>100</b>	<b>59,2</b>

#### **5. Висновок про ступінь досягнення запланованої мети, виконання завдань та результативних показників головним розпорядником**

Волинській обласній державній адміністрації паспортом бюджетної програми на 2011 рік за КПКВ 7731820 „Здійснення заходів з упорядкування пам'ятників, пам'ятних знаків, місць поховань жертв війни (україно-польського конфлікту 1943 року)” затверджений обсяг бюджетних призначень із загального фонду бюджету в сумі 1460,0 тис. гривень (згідно розпорядження Кабінету Міністрів України від 8 серпня 2011 року № 762-р „Про передачу у 2011 році деяких бюджетних призначень”).

Відповідно до актів виконаних робіт фактичні видатки склали 1330,5 тис. гривень. При цьому, через непроведення органами Державної казначейської служби у грудні минулого року платежів, станом на 01.01.2012 року було використано лише 864,3 тис. грн., через що утворилася кредиторська заборгованість в сумі 466,2 тис. гривень. Як наслідок, результативні показники, що характеризують виконання бюджетної програми для досягнення запланованої мети та завдань, головним розпорядником протягом 2011 року виконані не в повному обсязі. Роботи по упорядкуванню пам'ятників, пам'ятних знаків, місць поховань жертв війни (україно-польського конфлікту 1943 року) виконані на 59,2 відсотка. Із запланованих 2851 пам'ятників, пам'ятних знаків, місць поховань жертв війни упорядковано лише 1688.

**Заступник керівника апарату – начальник  
організаційного відділу обласної  
державної адміністрації**

  
(підпис)

Р.Матвійчук  
(ініціали та прізвище)

**ІНФОРМАЦІЯ**  
**про досягнення запланованої мети, завдань та результативних показників**  
**головним розпорядником коштів державного бюджету в межах бюджетних програм**  
**у 2011 році**

1. Дніпропетровська обласна державна адміністрація ( 774 )  
 (найменування головного розпорядника коштів державного бюджету) (КВК)

**2. Мета діяльності (місія) головного розпорядника**

Здійснення виконавчої влади на території Дніпропетровської області, реалізація повноважень, делегованих відповідними місцевими радами.

**3. Показники, що характеризують стан використання бюджетних коштів**

	Обсяги бюджетних асигнувань			Касові витрати		
	Загальний фонд	Спеціальний фонд	Разом	Загальний фонд	Спеціальний фонд	Разом
Видатки (без урахування видатків за рахунок власних надходжень)	98 083,8		98 083,8	97 441,4		97 441,4
Видатки за рахунок власних надходжень	X	5 159,7	5 159,7	X	4 307,5	4 307,5
Надання кредитів						
<b>Всього видатки та надання кредитів</b>	98 083,8	5 159,7	103 243,5	97 441,4	4 307,5	101 748,9

тис.грн.



#### 4. Завдання та досягнуті результати діяльності головного розпорядника

Найменування	Одиниця виміру	Заплановано	Виконано
1	2	3	4
<i>Завдання 1</i>			
<b>1. Показники затрат:</b>			
кількість штатних одиниць	осіб	3114,5	3114,5
кількість підвідомчих установ	шт.	52	52
<b>2. Показники продукту:</b>			
кількість отриманих листів, доручень	шт.	263854	309091
кількість проведених семінарів, нарад, конференцій	шт.	6720	5742
кількість розроблених та прийнятих нормативних актів	шт.	53352	47438
кількість перевірок	шт.	30738	31936
<b>3. Показники ефективності:</b>			
кількість прийнятих нормативних документів на одного працівника	шт.	17	15
кількість наданих послуг (виконаних листів, доручень тощо)	шт.	85	99
витрати на утримання 1 одиниці	тис. грн	31	30,8
витрати на утримання 1 установи	тис. грн	1863,9	1845,7
<b>4. Показники якості:</b>			
вчасно виконані доручення	відс.	100	100



## 5. Висновок про ступінь досягнення запланованої мети, виконання завдань та результативних показників головним розпорядником

Основні завдання діяльності облдержадміністрації виконуються працівниками облдержадміністрації якісно, у визначений термін та у повному обсязі.

Облдержадміністрація здійснює заходи, направлені на недопущення утворення нової дебіторської та кредиторської заборгованості, своєчасно проводить розрахунки ефективного і цільового використання коштів державного бюджету та готує пропозиції щодо перерозподілу видатків між кодами економічної класифікації.

Керівництвом облдержадміністрації проводиться постійна робота щодо погашення існуючої кредиторської заборгованості та посилюється контроль за діяльністю підвідомчих установ та дотриманням вимог бюджетного законодавства.

**Міністр/керівник установи  
головного розпорядника  
бюджетних коштів**

  
\_\_\_\_\_  
(підпис)  
(ініціали та прізвище)

**ІНФОРМАЦІЯ**  
**про досягнення запланованої мети, завдань та результативних показників**  
**головним розпорядником коштів державного бюджету в межах бюджетних програм**  
**у 2011 році**

1. Донецька обласна державна адміністрація ( 775 )  
 (найменування головного розпорядника коштів державного бюджету) (КВК)

**2. Мета діяльності (місія) головного розпорядника**

Здійснення виконавчої влади у Донецькій області та виконання повноважень, делегованих обласною радою.

**3. Показники, що характеризують стан використання бюджетних коштів**

	Обсяги бюджетних асигнувань			Касові витрати		
	Загальний фонд	Спеціальний фонд	Разом	Загальний фонд	Спеціальний фонд	Разом
Видатки (без урахування видатків за рахунок власних надходжень)	88316,2		88316,2	87409,4		87409,4
Видатки за рахунок власних надходжень	X	5168,8	5168,8	X	5500	5500
Надання кредитів						
<b>Всього видатки та надання кредитів</b>	<b>88316,2</b>	<b>5168,8</b>	<b>93485,0</b>	<b>87409,4</b>	<b>5500</b>	<b>92909,4</b>

тис.грн.

**4. Завдання та досягнуті результати діяльності головного розпорядника**

Найменування	Одиниця виміру	Заплановано	Виконано
1	2	3	4
Дотримання чинного законодавства у всіх сферах життя області			

Найменування	Одиниця виміру	Заплановано	Виконано
Витрати на утримання 1 штатної одиниці	тис.грн.	32,9	37,7
Витрати на утримання 1 установи	тис.грн.	690,0	647,4
Кількість проведених навчальних курсів, семінарів, конференцій, нарад на 1 установу	шт.	72,0	70,9
Кількість розроблених та прийнятих нормативних актів на 1 шт.одиницю	шт.	10,7	11,8
Кількість підготовлених відповідей на доручення, листи, звернення та скарги на 1 шт.одиницю	шт.	55,9	72,6
Кількість виданих дозволів, свідоцтв, посвідчень на 1 установу	шт.	173,5	119,8

## 5. Висновок про ступінь досягнення запланованої мети, виконання завдань та результативних показників головним розпорядником


Основною метою діяльності Донецької обласної державної адміністрації є здійснення виконавчої влади у Донецькій області та виконання повноважень, делегованих обласною радою.

Головні завдання, що виконувались у 2011 році:

- забезпечення реалізації програми соціально-економічного розвитку регіону;
- забезпечення підготовки і проведення фінальної частини чемпіонату Європи 2012 року з футболу;
- створення умов для підвищення ефективності роботи промислового комплексу області;
- впровадження енергозберігаючих та екологічно чистих технологій;
- скорочення витрат на виробництво продукції металургійної, хімічної промисловості та зниження собівартості;
- раціональне використання основних матеріалів, паливно-енергетичних та фінансових ресурсів.

Що стосується результативних показників, то відповідно до звіту про виконання паспорту бюджетної програми у 2011 році зросла кількість підготовлених відповідей на доручення, листи, звернення та скарги та кількість розроблених та прийнятих нормативних актів на 1 штатну одиницю. Зменшення показника кількість виданих дозволів, свідоцтв, посвідчень на 1 установу пов'язане із зменшенням звернень суб'єктів господарювання на видачу дозволів, свідоцтв, посвідчень. Витрати на утримання 1 працюючого зросли у зв'язку з наявністю вакантних посад. Збільшення кількості структурних підрозділів райдержадміністрацій призвело до зменшення витрат на утримання 1 установи.

Заступник голови – начальник головного управління охорони здоров'я облдержадміністрації

  
(підпис)

О.Б. Петряєва

(ініціали та прізвище)

**ІНФОРМАЦІЯ**  
**про досягнення запланованої мети, завдань та результативних показників**  
**головним розпорядником коштів державного бюджету в межах бюджетних програм**  
**у 2011 році**

1. Жиомирська обласна державна адміністрація ( 776 )  
 (найменування головного розпорядника коштів державного бюджету) (КВК)

**2. Мета діяльності (місія) головного розпорядника**

Метою діяльності обласної державної адміністрації є здійснення відповідно до Закону України "Про місцеві державні адміністрації" в межах своїх повноважень влади в області, а також реалізація повноважень, делегованих обласною радою

**3. Показники, що характеризують стан використання бюджетних коштів**

	Обсяги бюджетних асигнувань			Касові витрати		
	Загальний фонд	Спеціальний фонд	Разом	Загальний фонд	Спеціальний фонд	Разом
Видатки (без урахування видатків за рахунок власних надходжень)	92163,6		92163,6	91215,0		91215,0
Видатки за рахунок власних надходжень	X	2361,9	2361,9	X	1658,6	1658,6
Надання кредитів						
<b>Всього видатки та надання кредитів</b>	<b>92163,6</b>	<b>2361,9</b>	<b>94525,5</b>	<b>91215,0</b>	<b>1658,6</b>	<b>92873,6</b>


тис.грн.

#### 4. Завдання та досягнуті результати діяльності головного розпорядника

Найменування	Одиниця виміру	Заплановано	Виконано
1	2	3	4
<b><i>Впровадження нормативних актів на території області</i></b>			
Кількість підготовлених та прийнятих нормативних документів на 1 працівника	шт.	23,7	30,4
Кількість підготовлених та прийнятих документів	шт.	70476,0	82164,0
<b><i>Контроль та моніторинг виконання нормативних актів</i></b>			
Кількість проведених семінарів, конференцій	шт.	3915,0	3251,0

**5. Висновок про ступінь досягнення запланованої мети, виконання завдань та результативних показників головним розпорядником**  
Забезпечено виконання своїх повноважень відповідно до Закону України "Про місцеві державні адміністрації", а також реалізовано повноваження, делеговані обласною радою. Результативні показники в основному виконано і перевиконано, за винятком одного.

Заступник голови – керівник апарату  
державної адміністрації

  
(підпис)

О.А.Никитюк  
(ініціали та прізвище)

**ІНФОРМАЦІЯ**  
**про досягнення запланованої мети, завдань та результативних показників**  
**головним розпорядником коштів державного бюджету в межах бюджетних програм**  
**у 2011 році**

1. Закарпатська обласна державна адміністрація (777)  
(найменування головного розпорядника коштів державного бюджету) (КВК)

2. Мета діяльності (місія) головного розпорядника

Здійснення виконавчої влади у Закарпатській області та реалізація повноважень, делегованих відповідними радами

3. Показники, що характеризують стан використання бюджетних коштів

	Обсяги бюджетних асигнувань			Касові витрати		
	Загальний фонд	Спеціальний фонд	Разом	Загальний фонд	Спеціальний фонд	Разом
Видатки (без урахування видатків за рахунок власних надходжень)	68831,7	—	68831,7	67705,8	—	67705,8
Видатки за рахунок власних надходжень	X	2239,8	2239,8	X	1525,2	1525,2
Надання кредитів	—	—	—	—	—	—
<b>Всього видатки та надання кредитів</b>	<b>68831,7</b>	<b>2239,8</b>	<b>71071,5</b>	<b>67705,8</b>	<b>1525,2</b>	<b>69231,0</b>

тис.грн.

#### 4. Завдання та досягнуті результати діяльності головного розпорядника

Найменування	Одиниця виміру	Заплановано	Виконано
1	2	3	4
<b>Завдання 1. Забезпечення діяльності місцевих державних адміністрацій</b>			
Кількість проведених нарад, семінарів, колегій, конференцій, навчань	шт.	4955	4955
Кількість підготовлених та прийнятих нормативних актів на 1 штатну одиницю	шт.	5,9	6,0
Кількість підготовлених та прийнятих актів	шт.	13216	13216
<b>Завдання 2. Створення належних умов функціонування місцевих державних адміністрацій області</b>			
Витрати на утримання однієї установи	тис.грн.	369,1	361,5
Витрати на утримання однієї штатної одиниці	тис.грн.	31,6	31,2


#### 5. Висновок про ступінь досягнення запланованої мети, виконання завдань та результативних показників головним розпорядником

У звітному періоді місцевими державними адміністраціями Закарпатської області забезпечено у повному обсязі здійснення виконавчої влади на території області, реалізацію повноважень та функцій, покладених на них Конституцією України, Законом України „Про місцеві державні адміністрації” від 09.04.1999 р. № 586-XIV, іншими законодавчими актами України, а також повноважень, делегованих відповідними місцевими радами. Забезпечено виконання вимог законів України, актів Президента України, Кабінету Міністрів України та інших органів виконавчої влади вищого рівня.

Заступник голови  
державної адміністрації

  
(підпис)

Начальник головного фінансового  
управління облдержадміністрації

  
(підпис)

**В.В. Гоблик**  
(ініціали та прізвище)

**П.Д. Лазар**  
(ініціали та прізвище)



**ІНФОРМАЦІЯ**  
**про досягнення запланованої мети, завдань та результативних показників**  
**головним розпорядником коштів державного бюджету в межах бюджетних програм**  
**у 2011 році**

1. Запорізька обласна державна адміністрація ( 778 )  
 (найменування головного розпорядника коштів державного бюджету) (КВК)

**2. Мета діяльності (місія) головного розпорядника**

Здійснення виконавчої влади на території Запорізької області, реалізація повноважень, делегованих відповідними місцевими радами.

**3. Показники, що характеризують стан використання бюджетних коштів**

тис.грн.

	Обсяги бюджетних асигнувань			Касові витрати		
	Загальний фонд	Спеціальний фонд	Разом	Загальний фонд	Спеціальний фонд	Разом
Видатки (без урахування видатків за рахунок власних надходжень)	80006,6	1 214,40	81221	79705,4	967,3	80672,7
Видатки за рахунок власних надходжень	X	4 856,20	4856,2	X	3066,2	3066,2
Надання кредитів			0			0
<b>Всього видатки та надання кредитів</b>	<b>80006,6</b>	<b>6070,6</b>	<b>86077,2</b>	<b>79705,4</b>	<b>4033,5</b>	<b>83738,9</b>

**Примітка.**

У рядку "Видатки (без урахування видатків за рахунок власних надходжень)" по спеціальному фонду держбюджету відображено обсяг бюджетних асигнувань і касові видатки, що відповідають надходженням за кодом 41032400 "Субвенція з місцевого бюджету державному бюджету на виконання програм соціально-економічного та культурного розвитку регіонів".

У рядку "Видатки за рахунок власних надходжень" в тому числі відображено обсяг бюджетних асигнувань у сумі 87,4 тис.грн. і касові видатки у сумі 87,4 тис.грн., що відповідають надходженням за кодом 25020200 "Кошти, що отримують бюджетні установи від підприємств, організацій, фізичних осіб та від інших бюджетних установ для виконання цільових заходів".

#### 4. Завдання та досягнуті результати діяльності головного розпорядника

Найменування	Одиниця виміру	Заплановано	Виконано
<b>Завдання</b>			
<i>Забезпечення видатками державного бюджету нагальних потреб функціонування бюджетних установ, належних умов та оплати праці їх працівників</i>			
Показник результату			
<i>Витрати на утримання 1 штатної одиниці</i>	<i>тис.грн.</i>	<b>32,6</b>	<b>36,2</b>
<i>Витрати на утримання 1 установи</i>	<i>тис.грн.</i>	<b>312</b>	<b>305,5</b>

**Примітка.**

Показники результату обчислені без урахування обсягів видатків загального фонду держбюджету на погашення кредиторської заборгованості минулих років. Виконані показники також не враховують видатки спеціального фонду держбюджету на виконання програм соціально-економічного та культурного розвитку регіонів та цільових заходів.

#### 5. Висновок про ступінь досягнення запланованої мети, виконання завдань та результативних показників головним розпорядником

Бюджетною програмою за КПКВК 7781010 забезпечується утримання бюджетних установ - місцевих органів виконавчої влади - та виконання ними безпосередніх функцій. При цьому 87% від загального обсягу затверджених призначень на 2011 рік становить обсяг видатків на заробітну плату з нарахуваннями.

Щорічна обмеженість фінансового ресурсу, який виділяється з Державного бюджету України, призводить до зниження рівня оплати праці працівників місцевих державних адміністрацій області і має наслідком скорочення їх фактичної чисельності. За підсумками 2011 року кількість вакантних штатних посад становила 274 од. або 1 і % від їх загальної кількості (по загальному та спеціальному фондах державного бюджету). У зв'язу із зазначеним виконаний показник результату "Витрати на утримання 1 штатної одиниці" перебільшує заплановане значення на 11 % або 3,6 тис.грн.

За 2011 рік не в повному обсязі виконано показник результату "Витрати на утримання 1 установи" - на 97,9 % від запланованого обсягу. Зокрема, по загальному фонду держбюджету зазначене пояснюється збільшенням кількості підвідомчих бюджетних установ на 3 шт. на кінець 2011 року внаслідок впорядкування структури райдержадміністрацій відповідно до постанови КМУ від 01.08.2007р. № 996 "Про затвердження рекомендаційних переліків управлінь, відділів та інших структурних підрозділів місцевих державних адміністрацій" та наявністю залишку невикористаних на 01.01.2012 відкритих асигнувань у сумі 301,2 тис.грн. (в тому числі асигнування по КЕКВ 5000 "Інші видатки" у сумі 80,1 тис.грн. або 27 % від залишку, які було профінансовано органами Казначейства 30.12.2011 в післяопераційний час).

За інформацією розпорядників однією з основних причин невикористання бюджетних коштів як по загальному, так і по спеціальному фондах держбюджету залишається відсутність необхідного їх обсягу на єдиному казначейському рахунку.

Майже всі планові результативні показники діяльності місцевих органів влади по кількості наданих послуг та підготовлених і прийнятих нормативних документів згідно до затвердженого паспорту бюджетної програми виконуються в обов'язковому обсязі більше, як на 100 %.

З огляду на викладене, місцеві державні адміністрації області забезпечують виконання завдань, реалізацію повноважень, визначених законодавством, відповідно до головної мети діяльності за бюджетною програмою по КПКВК 7781010 в умовах низької забезпеченості потреби в бюджетних асигнуваннях (в 2011 році лише на 51 %), встановлених нормативними положеннями обмежень щодо здійснення видатків шляхом жорсткої економії бюджетних коштів, оптимізації витрат та завдяки підвищенню інтенсивності праці штатних працівників, оперативності прийняття управлінських рішень.

**Перший заступник голови  
обласної державної адміністрації**



(підпис)

**В.А. Ємельяненко**

(ініціали та прізвище)

Медвідь 2246043

**ІНФОРМАЦІЯ**  
**про досягнення запланованої мети, завдань та результативних показників**  
**головним розпорядником коштів державного бюджету в межах бюджетних програм**  
**у 2011 році**

**1. Івано-Франківська обласна державна адміністрація (КВК 779)**

**2. Мета діяльності (місія) головного розпорядника**

Основною метою діяльності обласної державної адміністрації є:

1. Виконання Конституції України і рішень виконавчої влади;
2. Забезпечення законності і правопорядку, дотримання прав і свобод громадян;
3. Виконання державних і регіональних програм соціально-економічного та культурного розвитку, програм охорони довкілля;
4. Підготовка і виконання місцевих бюджетів;
5. Підготовка звітності про виконання місцевих бюджетів;
6. Взаємодія з органами місцевого самоврядування;
7. Реалізація інших наданих державою, а також делегованих відповідними радами повноважень;
8. Забезпечення роботи з вищестоящими органами та установами з метою найбільш ефективного виконання покладених на неї завдань.

### 3. Показники, що характеризують стан використання бюджетних коштів

тис. грн.

Найменування	Обсяги бюджетних асигнувань			Касові витрати		
	Загальний фонд	Спеціальний фонд	Разом	Загальний фонд	Спеціальний фонд	Разом
Видатки (без урахування видатків за рахунок власних надходжень)	72662,0		72662,0	71738,2		71738,2
Видатки за рахунок власних надходжень	X	3479,9	3479,9	X	4406,1	4406,1
Надання кредитів						
Всього видатки та надання кредитів	72662,0	3479,9	76141,9	71738,2	4406,1	76144,3

### 4. Завдання та досягнуті результати діяльності головного розпорядника

Найменування	Одиниця виміру	Заплановано	Виконано
1	2	3	4
<i>Забезпечення діяльності виконавчих органів влади Івано-Франківської області</i>			
Показник результату			
<b>Затрат</b>			
1. Кількість штатних одиниць	Од.	2365	2246
2. Кількість підвідомчих установ	Шт.	120	120
<b>Продукту</b>			
1. Кількість підготовлених та прийнятих розпоряджень	Шт.	11400	11453
2. Кількість проведених семінарів, конференцій	Шт.	550	502


<b>Ефективності</b>			
1. Витрати на утримання однієї установи	Тис. грн.	596,8	597,8
2. Витрати на утримання однієї штатної одиниці	Тис. грн.	30,3	32,6
4. Кількість прийнятих розпоряджень на одного працівника	Шт.	4,8	4,8
<b>Якості</b>			
1. Відсоток вчасно виконаних доручень до їх загальної кількості	Відс.	100	100

**5. Висновок про ступінь досягнення запланованої мети, виконання завдань та результативних показників головним розпорядником**

На утримання державних адміністрацій області за 2011 рік профінансовано всього видатків загального фонду в сумі 72662,0 тис. грн., що складає 100 відс. до бюджетних призначень, в т. ч. на виплату заробітної плати з нарахуваннями 64401,7 тис. грн. або 100 відс.

Облдержадміністрацією протягом 2011 року вжито комплекс заходів щодо дотримання фінансової дисципліни та ефективного використання бюджетних коштів. Зокрема, розпорядників бюджетних коштів нижчого рівня зобов'язано забезпечити безумовне виконання вимог пункту 5 статті 51 Бюджетного кодексу України щодо взяття поточних зобов'язань та проведення видатків тільки в межах бюджетних асигнувань, встановлених кошторисами, з урахуванням погашення бюджетної заборгованості, а також провести інвентаризацію наявних матеріальних цінностей з метою приведення їх обсягів до оптимальних норм та недопущення придбання товарно-матеріальних цінностей, які не є першочерговими.

**Перший заступник голови  
обласної державної адміністрації**



**Василь Плавюк**

**Заступник начальника головного  
фінансового управління – начальник  
бюджетного управління**



**Зеновія Корюкіна**

**ІНФОРМАЦІЯ**  
**про досягнення запланованої мети, завдань та результативних показників**  
**головним розпорядником коштів державного бюджету в межах бюджетних програм**  
**у 2011 році**

**1 Київська обласна державна адміністрація**

(найменування головного розпорядника коштів державного бюджету) ( \_ 780)  
 (КВК)

**2. Мета діяльності (місія) головного розпорядника Здійснення виконавчої влади на території Київської області, реалізація повноважень, делегованих відповідними місцевими радами:**

- забезпечення законності, охорони прав, свобод і законних інтересів громадян;
- соціально-економічний розвиток області;
- вирішення питань:
- бюджету, фінансів, обліку;
- управління майном, приватизації та розвитку підприємництва;
- сільського господарства, промисловості, транспорту та зв'язку;
- науки, культури, охорони здоров'я, фізкультури і спорту, сім'ї, молоді та дітей;
- використання землі, природних ресурсів, охорони довкілля;
- зовнішньоекономічної діяльності;
- оборонної роботи та мобілізаційної підготовки;
- соціального захисту, зайнятості населення, праці та заробітної плати.

**3. Показники, що характеризують стан використання бюджетних коштів**

	Обсяги бюджетних асигнувань			Касові витрати		
	Загальний фонд	Спеціальний фонд	Разом	Загальний фонд	Спеціальний фонд	Разом
Видатки (без урахування видатків за рахунок власних надходжень)	135 637,4		135 637,4	129 632,3		129 632,3
Видатки за рахунок власних надходжень	X	9 113,1	9 113,1	X	4 868,0	4 868,0
Надання кредитів						
<b>Всього видатки та надання кредитів</b>	<b>135 637,4</b>	<b>9 113,1</b>	<b>144 750,5</b>	<b>129 632,3</b>	<b>4 868,0</b>	<b>134 500,3</b>

тис.грн.

#### 4. Завдання та досягнуті результати діяльності головного розпорядника

Найменування	Одиниця виміру	Заплановано	Виконано
1	2	3	4
<b>Завдання 1</b>			
Забезпечення місцевими державними адміністраціями реалізації, наданих їм державою, повноважень у регіоні.	шт.	19800	67572
Підготовлено та прийнято документів	шт.	107	7761
Проведено перевірок	шт.	2700	2603
Проведено семінарів, нарад, колегій	шт.	95730	196027
Виконано листів, доручень			
<b>Завдання 2</b>			
Будівництво спортивного блоку в комплексі з будівлями загальноосвітньої школи № 2 по вул. Шевченка, 14 у м. Бучі	тис.грн.	5000,0	0,0
<b>Завдання 3</b>			
Коригування робочого проекту та реконструкція плавального басейну «Купава» по вул. Шевченка, 10 в м. Броварах	тис.грн.	10 000	9757,4
Вартість робіт з коригування робочого проекту плавального басейну «Купава» по вул. Шевченка, 10 в м. Броварах	тис.грн.	178,9	178,9
Вартість робіт з реконструкції у поточному році плавального басейну «Купава» по вул. Шевченка, 10 в м. Броварах	тис.грн.	9821,1	9578,5
Рівень готовності робіт з коригування робочого проекту	відс.	41,7	41,7
<b>Завдання 4</b>			
Забезпечення житлом військовослужбовців, звільнених у запас, та учасників бойових дій на території інших держав в м. Білій Церкві	тис.грн.	12 900	12 871
Площа житла, яка збудована (придбана)	кв.м.	2010	2001
Кількість квартир, що збудовано (придбано)	шт.	37	37
Рівень готовності	відс.	100	100



## **5. Висновок про ступінь досягнення запланованої мети, виконання завдань та результативних показників головним розпорядником**

Виконання завдань забезпечило своєчасне прийняття рішень місцевими державними адміністраціями з виконання повноважень відповідно до Закону України «Про місцеві державні адміністрації». Реконструкція плавального басейну «Купава» забезпечить в наступному належну та якісну підготовку команд спортсменів національних збірних до міжнародних та міжміських змагань, збільшить кількість учбово-оздоровчих занять груп загальнофізичної підготовки дітей шкільного та дошкільного віку. Виділення коштів на придбання житла вирішило житлову проблему 37 сімей військовослужбовців, звільнених у запас, та учасників бойових дій на території інших держав.

**Заступник голови -**

**керівник апарату адміністрації**



(підпис)

**А.С.Спаський**  
(ініціали та прізвище)

Додаток  
до листа Кіровоградської обласної  
державної адміністрації  
від 6 лютого 2012 року № 01-124/330/5

**ІНФОРМАЦІЯ**  
**про досягнення запланованої мети, завдань та результативних показників**  
**головним розпорядником коштів державного бюджету в межах бюджетних програм**  
**у 2011 році**

**1. Кіровоградська обласна державна адміністрація (781)**  
(найменування головного розпорядника коштів державного бюджету) (КВК)

**2. Мета діяльності (місія) головного розпорядника**

Відповідно до Закону України "Про місцеві державні адміністрації" забезпечення виконавчої влади на території Кіровоградської області, а саме: .

- виконання Конституції України, Законів України, актів Президента України, доручень Кабінету Міністрів України, інших органів виконавчої влади вищого рівня;
- додержання прав і свобод громадян;
- виконання державних і регіональних програм соціально – економічного розвитку, програм охорони довкілля тощо;
- підготовка та виконання бюджетів;
- виконання повноважень, делегованих відповідними радами.

## 3. Показники, що характеризують стан використання бюджетних коштів

	Обсяги бюджетних асигнувань			Касові витрати		
	Загальний фонд	Спеціальний фонд	Разом	Загальний фонд	Спеціальний фонд	Разом
Видатки (без урахування видатків за рахунок власних надходжень)	165283,8	8874,5	174158,3	154077,2	6168,7	160245,9
Видатки за рахунок власних надходжень	X	2945,7	2945,7	X	2467,0	2467,0
Надання кредитів	-	-	-	-	-	-
<b>Всього видатки та надання кредитів</b>	<b>165283,8</b>	<b>11820,2</b>	<b>177104,0</b>	<b>154077,2</b>	<b>8635,7</b>	<b>162712,9</b>

тис.грн.

## 4. Завдання та досягнуті результати діяльності головного розпорядника

Найменування	Одиниця виміру	Заплановано	Виконано
1	2	3	4
<b><i>Забезпечення виконання на території області Конституції України, законів України, актів Президента України, постанов Кабінету Міністрів України тощо</i></b>			
Кількість наданих послуг (виконаних листів, доручень тощо) на 1 працівника	шт.	83	96
Кількість підготовлених та прийнятих нормативних документів на 1 працівника	шт.	12	11
Кількість виконаних листів, доручень	тис.шт.	210,5	212,6
Кількість підготовлених та прийнятих нормативних документів	тис.шт.	30,7	25,2
<b><i>Розробка та забезпечення виконання програми соціально-економічного розвитку</i></b>			
Кількість перевірок	тис.шт.	25,8	22,9
Кількість проведених семінарів	тис.шт.	3,7	3,3

**5. Висновок про ступінь досягнення запланованої мети, виконання завдань та результативних показників головним розпорядником**

Протягом 2011 року головним розпорядником коштів державного бюджету "Кіровоградська обласна державна адміністрація" основні завдання його діяльності виконано. Результативні показники виконані майже у повному обсязі. Навантаження на 1 працівника протягом 2011 року було збільшено через наявність вакантних посад в структурних підрозділах облдержадміністрації та райдержадміністраціях.

Кредиторська заборгованість по загальному та спеціальному фондах державного бюджету по КПКВК 7811010 "Здійснення виконавчої влади у Кіровоградській області" із заробітної плати з нарахуваннями та по енергоносіях відсутня. У 2011 році забезпечені своєчасні розрахунки місцевих бюджетів із виплати заробітної плати працівникам бюджетних установ та за спожиті енергоносії та комунальні послуги, прострочена кредиторська заборгованість з цих виплат станом на 1 січня 2012 року відсутня.

Протягом 2011 року основна мета та завдання діяльності головного розпорядника виконані.

**Заступник голови обласної  
державної адміністрації**



**В.СЕРПОКРИЛОВ**

**ІНФОРМАЦІЯ**  
 про досягнення запланованої мети, завдань та результативних показників  
 головним розпорядником коштів державного бюджету в межах бюджетних програм  
 у 2011 році

1. Луганська обласна державна адміністрація (782)  
 (найменування головного розпорядника коштів державного бюджету) (КВК)

2. Мета діяльності (місія) головного розпорядника

Здійснення виконавчої влади в Луганській області та забезпечення виконання державних та регіональних програм

3. Показники, що характеризують стан використання бюджетних коштів

	Обсяги бюджетних асигнувань			Касові витрати		
	Загальний фонд	Спеціальний фонд	Разом	Загальний фонд	Спеціальний фонд	Разом
Видатки (без урахування видатків за рахунок власних надходжень)	159817,0	0	159817,0	152711,7	0	152711,7
Видатки за рахунок власних надходжень	X	2994,9	2994,9	X	1882,4	1882,4
Надання кредитів	0	0	0	0	0	0
Всього видатки та надання кредитів	159817,0	2994,9	162811,9	152711,7	1882,4	154594,1

тис.грн.

#### 4. Завдання та досягнуті результати діяльності головного розпорядника

Найменування	Одиниця виміру	Заплановано	Виконано
1	2	3	4
<b><i>Завдання 1 «Здійснення виконавчої влади у Луганській області»</i></b>			
Показник результату			
Відсоток виконаних листів, доручень, наданих роз'яснень у порівнянні з плановими показниками попереднього року по загальному фонду	%	99,9	106,6
Відсоток виконаних листів, доручень, наданих роз'яснень у порівнянні з плановими показниками попереднього року по спеціальному фонду	%	81,8	158,0
<b><i>Завдання 2 «Забезпечення приведення Луганського обласного фізкультурно-оздоровчого центру»Авангард» у відповідність до вимог Професійної Футбольної Ліги»</i></b>			
Показник результату			
Площа футбольного поля на якій проведено капітальний ремонт	М2	7140,0	7140,0
Кількість встановлених сучасного освітлювального обладнання	шт	192,0	192,0
<b><i>Завдання 3 «Забезпечення проведення модернізації системи водопостачання та водовідведення м.Суходільська Краснодонського району Луганської області</i></b>			
Показник результату			
Зміна витрат питної води	%	100,00	0,0
<b><i>Завдання 4 «Забезпечення оснащенням медичним обладнанням онікового відділення Луганської обласної клінічної лікарні»</i></b>			

Показник результату			
Рівень забезпечення високовартісним обладнанням	%	100,0	99,7

***Завдання 5 «Забезпечення проведення реконструкції пологового відділення Луганської обласної клінічної лікарні шляхом прибудови 6-ти поверхового корпусу, з'єданого переходом з існуючим відділення з метою створення перинатального центру для організації надання кваліфікованої медичної допомоги при передчасних пологах та забезпечення реанімаційних заходів недоношеним та хворим немовлятам»***

Показник результату			
Рівень виконаних робіт з реконструкції з прибудовою до будівлі пологового відділення перинатального	%	12,0	10,5

***Завдання 6 «Забезпечення проведення реконструкції Луганського обласного клінічного онкологічного диспансеру шляхом створення операційно-реанімаційного блок»***

Показник результату			
Рівень виконаних робіт з реконструкції Луганського обласного клінічного онкологічного диспансеру	%	100,0	53,0

***Завдання 7 «Забезпечення проведення реконструкції і модернізації котельні кварталу "Солнечний", систем теплопостачання та гарячого водопостачання з улаштуванням центрального теплового пункту та індивідуальних теплових пунктів у м.Луганську»***

Показник результату			
---------------------	--	--	--

Кількість модернізованого теплового обладнання	од.	35,0	35,0
Протяжність модернізованих теплових мереж, тепло та водопостачання	км	20,0	20,0
Кількість відреконструйованих вузлів автономної системи котельні	од.	11,0	11,0

**5. Висновок про ступінь досягнення запланованої мети, виконання завдань та результативних показників головним розпорядником**

Виконання основних завдань визначених Законом України «Про місцеві державні адміністрації» обласною державною адміністрацією протягом 2011 року дотримано.

Незважаючи на те, що фінансування по капітальним видаткам Луганська облдержадміністрація отримала лише наприкінці року, поставлені завдання виконані максимально. Основною причиною відхилення фактичних показників від запланованих була недостатність часу (закінчення бюджетного року) для виконання запланованого обсягу робіт після завершення процедури конкурсних торгів.



**Керівник**

(підпис)

**О.С.ОСТАПЕНКО**  
(ініціали та прізвище)



**ІНФОРМАЦІЯ**  
**про досягнення запланованої мети, завдань та результативних показників**  
**головним розпорядником коштів державного бюджету в межах бюджетних програм**  
**у 2011 році**

1. Львівська обласна державна адміністрація ( 783 )  
 (найменування головного розпорядника коштів державного бюджету) (КВК)

**2. Мета діяльності (місія) головного розпорядника**

Здійснення виконавчої влади на території Львівської області, реалізація делегованих повноважень обласною та районними радами.

**3. Показники, що характеризують стан використання бюджетних коштів**

	Обсяги бюджетних асигнувань			Касові витрати		
	Загальний фонд	Спеціальний фонд	Разом	Загальний фонд	Спеціальний фонд	Разом
Видатки (без урахування видатків за рахунок власних надходжень)	92451,7		92451,7	90739,6		90739,6
Видатки за рахунок власних надходжень	X	5602,7	5602,7	X	3337,3	3337,3
Надання кредитів						
<b>Всього видатки та надання кредитів</b>	<b>92451,7</b>	<b>5602,7</b>	<b>98054,4</b>	<b>90739,6</b>	<b>3337,3</b>	<b>94076,9</b>

тис.грн.

#### 4. Завдання та досягнуті результати діяльності головного розпорядника

Найменування	Одиниця виміру	Заплановано	Виконано
1	2	3	4
<b><i>Забезпечення місцевими державними адміністраціями реалізації наданих їм державою повноважень у регіоні</i></b>			
Кількість підготовлених і прийнятих документів	Шт.	54345	67711
Кількість перевірок	Шт.	11875	10242
Кількість проведених семінарів, конференцій	Шт.	1660	1510
Кількість виконаних листів від вищестоящих установ, доручень на контролі, звернень громадян	Шт.	143788	173148
Якість виконання доручень	Відс.	100	100
<b><i>Проведення будівельно-монтажних робіт з каналізування житлового масиву Заріччя (м. Золочів)</i></b>			
Довжина мереж побутової каналізації в поточному році	Км.	0,6	0,6
Рівень виконання робіт каналізування у поточному році	Відс.	100	100

#### 5. Висновок про ступінь досягнення запланованої мети, виконання завдань та результативних показників головним розпорядником

Львівська обласна державна адміністрація протягом 2011 року відповідно до Закону України «Про місцеві державні адміністрації» в межах відповідної адміністративно-територіальної одиниці здійснювала виконання Конституції України, Законів України, актів Президента України, Кабінету Міністрів України, інших органів виконавчої влади вищого рівня, виконання державних і регіональних програм соціально-економічного та культурного розвитку, програм охорони довкілля, здійснювала забезпечення підготовки та виконання відповідних бюджетів, звітів про виконання відповідних бюджетів та програм, взаємодію з органами самоврядування, реалізацію інших, наданих державою завдань, а також делегованих обласною радою повноважень.

Видатки доведені у 2011 році із загального фонду державного бюджету на утримання місцевих державних адміністрацій Львівської області у сумі 91451,7 тис. грн., дозволили погасити бюджетну кредиторську заборгованість 2010 року, яка за станом на 01.01.2011 становила 1122,5 тис. гривень. Відсутність підкріплень на єдиному казначейському рахунку наприкінці 2011 року призвело до виникнення за станом на 01.01.2012 кредиторської заборгованості за загальним фондом державного бюджету за видатками на утримання місцевих адміністрацій в сумі – 299,5 тис. грн., зокрема по оплаті послуг зв'язку, системи оповіщення в разі надзвичайних ситуацій та видатків на відрядження. Також, відсутність підкріплень на єдиному казначейському рахунку за програмою «Проведення будівельно-монтажних робіт з каналізування житлового масиву Заріччя (м. Золочів)» призвело до виникнення кредиторської заборгованості станом на 01.01.2012 в сумі 709,3 тис. гривень.

Крім того, підвищення мінімальної заробітної плати та відсутність додаткового фонду заробітної плати призвели до часткового нарахування та виплати індексації заробітної плати, унеможливили диференційований підхід до оплати праці працівників. Також слід зазначити, що посадові оклади державним службовцям, зокрема головним спеціалістам та іншим спеціалістам місцевих державних адміністрацій встановлені на рівні мінімальної заробітної плати і прирівняні до посадового окладу прибиральника службових приміщень, а доведений фонд заробітної плати не дозволяє встановлювати надбавки за високі досягнення у праці, здійснювати преміювання працівників та виплату допомоги на оздоровлення при відпустці. Така ситуація аж ніяк не сприяє підвищенню престижу державної служби та стала причиною активізації процесу плинності кадрів та відсутності бажання у молоді працювати в органах державної влади. Останнім часом почастишали випадки звільнення досвідчених, кваліфікованих працівників у зв'язку з тим, що рівень заробітної плати не відповідає рівню завантаженості та відповідальності.


**Заступник голови – керівник апарату обласної державної адміністрації**



(підпис)

**І.С. ГРУНИК**  
(ініціали та прізвище)

**Начальник відділу фінансово-господарського забезпечення апарату обласної державної адміністрації**



(підпис)

**Г.М. ФЕДЬКО**  
(ініціали та прізвище)

## ІНФОРМАЦІЯ

про досягнення запланованої мети, завдань та результативних показників  
головним розпорядником коштів державного бюджету в межах бюджетних програм  
у 2011 році

1. Миколаївська обласна державна адміністрація (784)  
(найменування головного розпорядника коштів державного бюджету ) (КВК)

2. **Мета діяльності (місія) головного розпорядника**

Здійснення виконавчої влади на території Миколаївської області, реалізація повноважень, делегованих відповідними місцевими радами

3. **Показники, що характеризують стан використання бюджетних коштів**

	Обсяги бюджетних асигнувань			Касові витрати		
	Загальний фонд	Спеціальний фонд	Разом	Загальний фонд	Спеціальний фонд	Разом
Видатки (без урахування видатків за рахунок власних надходжень)	76191,0	-	76191,0	75594,4	8,4	75602,8
Видатки за рахунок власних надходжень	-	4425,6	4425,6	-	3669,4	3669,4
Надання кредитів	-	-	-	-	-	-
<b>Всього видатки та надання кредитів</b>	<b>76191,0</b>	<b>4425,6</b>	<b>80616,6</b>	<b>75594,4</b>	<b>3677,8</b>	<b>79272,2</b>

тис.грн.

4. **Завдання та досягнуті результати діяльності головного розпорядника**

Найменування	Одиниця виміру	Заплановано	Виконано
1	2	3	4
<b>Забезпечення місцевими державними адміністраціями реалізації наданих їм державою повноважень у регіоні</b>			
Кількість підготовлених та прийнятих документів	шт.	83296	85896
Кількість перевірок	шт.	6565	9449
Кількість проведених семінарів, конференцій	шт.	1871	1670
Кількість виконаних листів, доручень	шт.	211792	218936
Відсоток вчасно виконаних доручень до їх загальної кількості	відс.	100	100

Реконструкція дитячого садка "Струмок" під школу I-III ступеня по вул. Леніна, 8а, у смт Ольшанське Миколаївського району			
Площа, на якій проведено реконструкцію	кв.м	1089,9	1089,9
Рівень виконання робіт з реконструкції	відс.	100	100

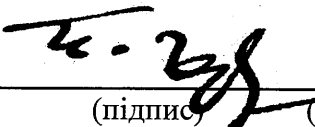
## 5. Висновок про ступінь досягнення запланованої мети, виконання завдань та результативних показників головним розпорядником

Миколаївська обласна державна адміністрація протягом 2011 року відповідно до Закону України "Про місцеві державні адміністрації" в межах відповідної адміністративно-територіальної одиниці здійснювала забезпечення виконання Конституції України, Законів України, актів Президента України, Кабінету Міністрів України, інших органів виконавчої влади вищого рівня, законність і правопорядок, додержання прав і свобод громадян, виконання державних і регіональних програм соціально-економічного та культурного розвитку, програм охорони довкілля, а в місцях компактного проживання корінних народів і національних меншин – також програм їх національно-культурного розвитку. Миколаївська облдержадміністрація здійснювала забезпечення підготовки та виконання відповідних бюджетів, звітів про виконання відповідних бюджетів та програм, взаємодію з органами самоврядування, реалізацію інших, наданих державою, а також делегованих обласною радою повноважень.

Видатки, доведені 2011 року із загального фонду державного бюджету на утримання місцевих державних адміністрацій Миколаївської області у сумі 71926,7 тис. грн., дозволили погасити бюджетну кредиторську заборгованість 2010 року, яка за станом на 01.01.2011 становила 268,9 тис. грн., не допустити виникнення за станом на 01.01.2012 кредиторської заборгованості із заробітної плати та оплати комунальних послуг та енергоносіїв і дещо поліпшити матеріально-технічне забезпечення місцевих державних адміністрацій за умови застосування жорсткого режиму економії, запровадженого ще 2009 року. Але відсутність підкріплень на єдиному казначейському рахунку наприкінці 2011 року призвела до виникнення за станом на 01.01.2012 кредиторської заборгованості за загальним фондом державного бюджету у сумі 153,8 тис. грн., зокрема, по оплаті послуг зв'язку, охорони адмінбудинків, видатків на відрядження тощо.

Крім того, до одного з негативних факторів можна віднести значне підвищення мінімальної заробітної плати при практично відсутності додаткового фонду заробітної плати, що призвело до неможливості диференційного підходу до оплати праці працівників. Так, за станом на 01.01.2012 завідувачі секторів, головні спеціалісти районних державних адміністрацій отримують практично таку ж заробітну плату, що й прибиральниці, водії та оператори комп'ютерного набору, а доведені фонди заробітної плати не дозволяють встановлювати надбавки за високі досягнення у праці, здійснювати преміювання працівників або виплату їм матеріальної допомоги на вирішення соціально-побутових питань. Така ситуація аж ніяк не сприяє підвищенню престижу державної служби та стала причиною активізації процесу плинності кадрів та відсутності бажання у молоді працювати в органах державної влади. Останнім часом почастишали випадки звільнення досвідчених, кваліфікованих працівників у зв'язку з тим, що рівень заробітної плати не відповідає рівню завантаженості та відповідальності.

Голова облдержадміністрації

  
 М.П. Круглов  
 (підпис) (прізвище та ініціали)

**ІНФОРМАЦІЯ**  
**про досягнення запланованої мети, завдань та результативних показників**  
**головним розпорядником коштів державного бюджету в межах бюджетних програм**  
**у 2011 році**

**1. Одеська обласна державна адміністрація** ( 785 )  
 (найменування головного розпорядника коштів державного бюджету) (КВК)

**2. Мета діяльності (місія) головного розпорядника**

КПКВ 7851010 Здійснення виконавчої влади в Одеській області, реалізація повноважень, делегованих відповідними місцевими радами.

КПКВ 7851700 Відшкодування збитків особам, майно яких пошкоджено у зв'язку з подіями, пов'язаними із знешкодженням особливо небезпечних злочинців у м.Одесі та Одеській області 29 вересня – 1 жовтня 2011 року.

КПКВ 7851800 Захист акваторії Чорного моря від забруднення, створення умов безпечного проживання населення на прилеглих територіях та зростання рекреаційних можливостей використання берегової зони.

**3. Показники, що характеризують стан використання бюджетних коштів**

	Обсяги бюджетних асигнувань			Касові витрати		
	Загальний фонд	Спеціальний фонд	Разом	Загальний фонд	Спеціальний фонд	Разом
Видатки (без урахування видатків за рахунок власних надходжень)	228069,544		228069,544	107382,324		107382,324
Видатки за рахунок власних надходжень	X	7735,900	7735,900	X	7352,380	7352,380
Надання кредитів						
<b>Всього видатки та надання кредитів</b>	<b>228069,544</b>	<b>7735,900</b>	<b>235805,444</b>	<b>107382,324</b>	<b>7352,380</b>	<b>114734,704</b>

тис.грн.

#### 4. Завдання та досягнуті результати діяльності головного розпорядника

Найменування	Одиниця виміру	Заплановано	Виконано
1	2	3	4
<b>1. «Забезпечення місцевими державними адміністраціями наданих їм державною повноважень у регіоні»</b>			
Кількість штатних одиниць	осіб	3505,5	2869,75
Кількість виконаних листів, доручень, підготовлених та прийнятих документів тощо	шт.	222516	222516
Кількість наданих послуг (виконаних листів, доручень, підготовлених та прийнятих документів тощо) на 1 працівника	шт.	63,5	77,5
Витрати на утримання 1 штатної одиниці (без погашення кредиторської заборгованості)	тис.грн.	32,2	39,3
<b>2. «Відшкодування збитків особам, майно яких постраждало у зв'язку з подіями, пов'язаними із знешкодженням особливо небезпечних злочинців у м.Одесі та Одеській області 29 вересня – 1 жовтня 2011 року»</b>			
Кількість осіб, яким відшкодовані збитки	од.	4	4
Витрати на відшкодування збитків особам, майно яких постраждало	тис.грн.	859,244	859,244
<b>3. Припинення скидання стічних вод до Хаджибеївського лиману та поліпшення екологічного стану м.Одеси шляхом будівництва глибоководного випуску для стічних та каналізаційних вод, що знаходяться на станції біологічної очистки «Північна»</b>			
Вартість першочергових робіт по будівництву системи з відведення стічних вод від станції біологічної очистки «Північна» у м.Одеса на об'єкті «Глибоководний випуск»	тис.грн.	585000,0	495,900
Рівень будівельної готовності об'єкту будівництва системи відведення стічних вод від станції біологічної очистки «Північна» у м.Одеса на об'єкті «Глибоководний випуск»	відс.	64,4	64,4

#### 5. Висновок про ступінь досягнення запланованої мети, виконання завдань та результативних показників головним розпорядником

В 2011 році в області здійснені заходи щодо оптимізації структури та чисельності працівників місцевих державних адміністрацій (в цілому по області штатна чисельність скорочена в середньому на 18 %), що в свою чергу дало змогу збільшити видатки на утримання

місцевих державних адміністрацій для забезпечення на належному рівні владних повноважень. Функції виконавчої влади в області здійснюються в повному обсязі відповідно до покладених завдань.

Відшкодування збитків особам, майно яких постраждало у зв'язку з подіями, пов'язаними із знешкодженням особливо небезпечних злочинців у м.Одесі та Одеській області 29 вересня – 1 жовтня 2011 року здійснено в повному обсязі відповідно до розпорядження Кабінету Міністрів України від 07.12.2011 р. № 1231-р «Про виділення коштів Одеській облдержадміністрації».

На реалізацію програми «Проведення першочергових робіт з будівництва системи відводу стічних вод від станції біологічної очистки «Північна» у м.Одеса на об'єкті «Глибоководний випуск» відповідно до розпорядження Кабінету Міністрів України від 22.08.2011 р. № 825-р передбачено 120000,0 тис.грн. З них використано за цільовим призначенням 495,9 тис.грн., залишок коштів у сумі 119504,1 тис.грн. повернуто до бюджету та зареєстровано кредиторську заборгованість у сумі 119486,4 тис.грн. Утворення кредиторської заборгованості та повернення коштів пояснюється не проведенням платежів органами Державної казначейської служби України.

Міністр/керівник установи  
головного розпорядника  
бюджетних коштів



(підпис)

Е.Л. Матвійчук  
(ініціали та прізвище)



**ІНФОРМАЦІЯ**  
**про досягнення запланованої мети, завдань та результативних показників**  
**головним розпорядником коштів державного бюджету в межах бюджетних програм**  
**у 2011 році**

1. Полтавська обласна державна адміністрація ( 786 )  
(найменування головного розпорядника коштів державного бюджету) (КБК)

2. **Мета діяльності (місія) головного розпорядника**  
Здійснення виконавчої влади на території Полтавської області, реалізація повноважень, делегованих відповідними місцевими радами.

3. **Показники, що характеризують стан використання бюджетних коштів**

	Обсяги бюджетних асигнувань			Касові витрати		
	Загальний фонд	Спеціальний фонд	Разом	Загальний фонд	Спеціальний фонд	Разом
Видатки (без урахування видатків за рахунок власних надходжень)	86744,4		86744,4	86028,1		86028,1
Видатки за рахунок власних надходжень		7096,0	7096,0		5516,6	5516,6
Надання кредитів						
<b>Всього видатки та надання кредитів</b>	<b>86744,4</b>	<b>7096,0</b>	<b>93840,4</b>	<b>86028,1</b>	<b>5516,6</b>	<b>91544,7</b>

4. **Завдання та досягнуті результати діяльності головного розпорядника**

Найменування	Одиниця виміру	Заплановано	Виконано
1	2	3	4
Показник результату			
<b>Завдання 1.</b>			
<b>1. затрат</b>			
Кількість штатних одиниць	чол.	2438,3	2301,75
Кількість підвідомчих установ	шт.	143	143
<b>2. продукту</b>			
Кількість отриманих листів, доручень	шт.	151700	179408
Кількість підготовлених та прийнятих документів	шт.	35700	39929
Кількість перевірок	шт.	2260	4822
Кількість проведених нарад, семінарів, колегій, конференцій, навчальних курсів	шт.	760	1379
Кількість виконаних листів, доручень	шт.	154900	175555
<b>3. ефективності</b>			
Кількість наданих послуг (виконаних листів, доручень тощо) на 1 працівника	шт.	64,0	76
Кількість підготовлених та прийнятих документів на 1 працівника	шт.	15,0	17
Витрати на утримання 1 штатної одиниці	тис.грн	35,4	37,2
Витрати на утримання 1 установи	тис.грн.	604,2	599,2
<b>4. якості</b>			
Відсоток вчасно виконаних листів, доручень до загальної кількості листів, доручень	відс.	100,0	100,0

#### 5. Висновок про ступінь досягнення запланованої мети, виконання завдань та результативних показників головним розпорядником

Основні завдання діяльності головного розпорядника у 2011 році виконано, про що свідчать результативні показники бюджетної програми. Не проведення платежів органами Державної казначейської служби України в кінці бюджетного року на суму 588,6 тис.грн. по загальному фонду державного бюджету станом на 01.01.2012 призвело до виникнення кредиторської заборгованості в сумі 170,4 тис.грн. та невиконання показника паспорту бюджетної програми - витрати на утримання 1 установи (-5,0 тис.грн.).

Заступник голови – керівник апарату  
Полтавської обласної державної адміністрації

(підпис)

В.О.Пархоменко

## ІНФОРМАЦІЯ

**про досягнення запланованої мети, завдань та результативних показників  
головним розпорядником коштів державного бюджету Рівненською обласною державною  
адміністрацією в межах бюджетних програм у 2011 році**

1. **Рівненська обласна державна адміністрація** 787  
(найменування головного розпорядника коштів державного бюджету) (КВК)
2. **Мета діяльності (місія) головного розпорядника**  
Обласна державна адміністрація діє на підставі Закону України “Про місцеві державні адміністрації”, є місцевим органом виконавчої влади, здійснює в межах своїх повноважень виконавчу владу на території області
3. **Показники, що характеризують стан використання бюджетних коштів**

тис.грн.

	Обсяги бюджетних асигнувань			Касові витрати		
	Загальний фонд	Спеціальний фонд	Разом	Загальний фонд	Спеціальний фонд	Разом
Видатики (без урахування видатків за рахунок власних надходжень)	69346,4		69346,4	69285,4		69285,4
Видатки за рахунок власних надходжень	X	8849,6	8849,6	X	4 203,3	4203,3
Надання кредитів						
<b>Всього видатків та надання кредитів</b>	<b>69 346,4</b>	<b>8849,6</b>	<b>78196,0</b>	<b>69285,4</b>	<b>4 203,3</b>	<b>73488,7</b>

#### 4. Завдання та досягнуті результати діяльності головного розпорядника

№ п/п	Найменування	Одиниця виміру	Заплановано	Виконано
	<b>Здійснення виконавчої влади та території області та реалізація повноважень органів місцевого самоврядування, делегованих місцевими радами</b>			
1.	Кількість отриманих листів, доручень	Журнали реєстрації	82000	85435
2.	Кількість підготовлених та прийнятих документів	Журнали реєстрації	35877	36872
3.	Кількість перевірок, здійснених працівниками за звітний період	Плани перевірок	7200	7226
4.	Кількість проведених семінарів, конференцій	Журнали реєстрації	2900	2 979
5.	Кількість виконаних працівниками місцевих державних адміністрацій області листів, доручень, наданих роз'яснень	Журнали реєстрації	83528	85963
6.	Кількість наданих послуг (виконаних листів, доручень, тощо) на одного працівника місцевої державної адміністрації	шт.	37,7	40,7
7.	Кількість підготовлених та прийнятих нормативних актів на 1 працівника	шт.	16,2	17,5
8.	Витрати на утримання 1 штатної одиниці	тис.грн.	31,2	32,3
9.	Витрати на утримання 1 установи	тис.грн.	284,7	280,4

5.

**Висновок про ступінь досягнення запланованої мети, виконання завдань та результативних показників головним розпорядником**

На утримання головного розпорядника коштів державного бюджету Рівненської обласної державної адміністрації за КПКВК 7871010 „Здійснення виконавчої влади у Рівненській області” затверджено в 2011 році 69346,4 тис.грн.

Видатки профінансовані в повному обсязі. Використано за звітний період 69285,4 тис.грн., або 99,9% затверджених призначень.

Обсяг асигнувань на оплату праці за 2011 рік по апарату облдержадміністрації, обласних управліннях і відділах та районних державних адміністраціях затверджений і профінансований в сумі 44499,3 тис.грн. Видатки на заробітну плату спрямовувались на здійснення обов'язкових виплат - посадових окладів, доплат за ранги, надбавок за вислугу років, індексації, допомоги на оздоровлення, грошової допомоги при виході на пенсію в розмірі 10 місячних посадових окладів.

Середня зарплата одного працівника апарату ОДА складала 2420 грн. в місяць, управлінь і відділів ОДА – 1901 грн., апаратів РДА – 1747 грн., районних відділів і управлінь - 1485 грн. На господарське забезпечення місцевих державних адміністрацій спрямовано 3622,3 тис.грн., що складає 136 грн. в місяць на одного працівника, з них: - на придбання предметів, матеріалів, обладнання та інвентарю - 1040,3 тис.грн.; на оплату послуг (крім комунальних) – 2224,5 тис.грн.; інші видатки (сплата податків та зборів) – 11,5 тис.грн.; оплата відряджень працівників – 346 тис.грн.

Видатки на оплату комунальних послуг та енергоносіїв склали 5626,4 тис.грн., в тому числі: оплата теплопостачання – 2545,5 тис.грн., оплата водопостачання і водовідведення – 193 тис.грн., оплата електроенергії – 1055,2 тис.грн., оплата природного газу – 469,5 тис.грн., оплата інших комунальних послуг – 1363,2 тис.грн., відповідно до затверджених розпорядженням голови ОДА лімітів споживання енергоносіїв.

На навчання спеціалістів місцевих державних адміністрацій у сфері здійснення державних закупівель та підвищення кваліфікації членів тендерних комітетів використано 9 тис.грн.

З метою погашення наявної кредиторської заборгованості облдержадміністрацією та її структурними підрозділами впродовж року п'ять разів внесені зміни до розпису державного бюджету, постійно перерозподілялися профінансовані видатки та вносилися зміни до кошторисів в

межах головного розпорядника.


В результаті проведеної роботи кредиторська заборгованість на кінець року склала 5,2 тис.грн, з неї 1,6 тис.грн. – це заборгованість по капітальним видатках, бюджетні призначення по яких були відсутні в минулому році і яка утворилася через недоотримання коштів з державного бюджету в 2009 році.

Крім цього, органам виконавчої влади області в минулому році надійшло 6429 тис.грн., отриманих як плата за послуги, що надаються бюджетними установами, а саме:

- спеціальні кошти інспекції державного технічного нагляду - 1748,8 тис.грн.;
- на утримання управління капітального будівництва (головне управління з питань будівництва та архітектури) у розмірі 2,5 відсотка від обсягу будівельно-монтажних робіт - 3960,9 тис.грн.;
- від оренди приміщень 219,5 тис.грн.;
- на утримання працівників, що займаються впорядкуванням архівних документів 499,8 тис.грн.

Використані кошти відповідно до вимог постанови Кабінету Міністрів України від 25.06.2001 року № 702 „Про використання коштів, отриманих органами державної влади від надання ними послуг відповідно до законодавства, та їх розміри”.

Перший заступник  
голови облдержадміністрації

  
А.О.Юхименко

**ІНФОРМАЦІЯ**  
**про досягнення запланованої мети, завдань та результативних показників**  
**головним розпорядником коштів державного бюджету в межах бюджетних програм**  
**у 2011 році**

1. Сумська обласна державна адміністрація ( 788 )  
 (найменування головного розпорядника коштів державного бюджету) (КБК)

**2. Мета діяльності (місія) головного розпорядника**

Відповідно до Закону України "Про місцеві державні адміністрації" забезпечує виконання законів України, актів Президента України, Кабінету Міністрів України, рішень органів місцевого самоврядування з метою зростання економічного потенціалу області, зміцнення фінансової дисципліни, соціально-економічного та культурного розвитку, розвитку науки і техніки, охорони прав, свобод та законних інтересів громадян області.

**3. Показники, що характеризують стан використання бюджетних коштів**

	Обсяги бюджетних асигнувань			Касові витрати		
	Загальний фонд	Спеціальний фонд	Разом	Загальний фонд	Спеціальний фонд	Разом
Видатки (без урахування видатків за рахунок власних надходжень)	73827,0	-	73827,0	73430,1	8498,6	81928,7
Видатки за рахунок власних надходжень	X	2486,5	2486,5	X	3826,9	3826,9
Надання кредитів	-	-	-	-	-	-
<b>Всього видатки та надання кредитів</b>	<b>73827,0</b>	<b>2486,5</b>	<b>76313,5</b>	<b>73430,1</b>	<b>12325,5</b>	<b>85755,6</b>

тис.грн.


#### 4. Завдання та досягнуті результати діяльності головного розпорядника

Найменування	Одиниця виміру	Заплановано	Виконано
1	2	3	4
<b>Здійснення виконавчої влади на території області</b>			
Кількість підпорядкованих установ	шт.	254	254
Кількість штатних одиниць	од.	2352	2352
<b>Виконання на території області Конституції, законів України, актів Президента України та інших органів виконавчої влади вищого рівня</b>			
Кількість проведених конференцій, семінарів, нарад	шт.	5107	5054
Кількість підготовлених та прийнятих документів	шт.	18315	24147
<b>Формування та виконання програм соціально-економічного розвитку та місцевих бюджетів</b>			
Кількість місцевих бюджетів	шт.	19	19
Кількість програм соціально-економічного розвитку	шт.	19	19

#### 5. Висновок про ступінь досягнення запланованої мети, виконання завдань та результативних показників головним розпорядником

Сумська обласна державна адміністрація в межах своїх повноважень разом з її структурними підрозділами здійснювала виконавчу владу на території Сумської області; реалізовувала повноваження, делеговані відповідними місцевими радами; забезпечувала виконання Конституції, законів України, актів Президента України, Кабінету Міністрів України шляхом прийняття відповідних рішень на рівні регіону.

Заступник голови Сумської  
обласної державної адміністрації


  
(підпис)

М.А. Деркач  
(ініціали та прізвище)



**ІНФОРМАЦІЯ**  
**про досягнення запланованої мети, завдань та результативних показників**  
**головним розпорядником коштів державного бюджету в межах бюджетних програм**  
**у 2011 році**

Тернопільська обласна державна адміністрація	789
(найменування головного розпорядника коштів державного бюджету)	(КВК)

**2. Мета діяльності (місія) головного розпорядника**

Відповідно до Загальних положень Закону України "Про місцеві державні адміністрації" місцеві державні адміністрації Тернопільської області входять до системи органів виконавчої влади та в межах своїх повноважень здійснюють виконавчу владу на території відповідної адміністративно-територіальної одиниці, а також реалізують повноваження, делеговані їм відповідною радою. Основні завдання місцевих державних адміністрацій.

Місцеві державні адміністрації в межах відповідної адміністративно-територіальної одиниці забезпечують:

1. Виконання Конституції, законів України, актів президента України, Кабінету Міністрів України, інших органів виконавчої влади вищого рівня.
2. Законність і правопорядок, додержання прав і свобод громадян.
3. Виконання державних і регіональних програм соціально-економічного і культурного розвитку, програм охорони довкілля, а в місцях компактного проживання корінних народів і національних меншин , а також програм їх національно-культурного розвитку.
4. Підготовку та виконання відповідних бюджетів.
5. Звіт про виконання відповідних бюджетів та програм.
6. Взаємодію з органами місцевого самоврядування.
7. Реалізацію інших наданих державою, а також делегованих відповідними радами повноважень.

### 3. Показники, що характеризують стан використання бюджетних коштів

	Обсяги бюджетних асигнувань			Касові витрати		
	Загальний фонд	Спеціальний фонд	Разом	Загальний фонд	Спеціальний фонд	Разом
Видатки (без урахування видатків за рахунок власних надходжень)	74219,0		74219,0	74082,1		74082,1
Видатки за рахунок власних надходжень	X	4791,1	4791,1	X	3369,5	3369,5
Надання кредитів						
<b>Всього видатки та надання кредитів</b>	<b>74219,0</b>	<b>4791,1</b>	<b>79010,1</b>	<b>74082,1</b>	<b>3369,5</b>	<b>77451,6</b>

тис.грн.

### 4. Завдання та досягнуті результати діяльності головного розпорядника

Найменування	Одиниця виміру	Заплановано	Виконано
1	2	3	4
<b>Завдання 1</b>			
<b>1 Затрат</b>			
1 кількість штатних одиниць	од.	2492	2301
2 кількість установ	кількість	266	270
<b>Завдання 2</b>			
<b>2 Продукту</b>			
1 Кількість отриманих листів, доручень	шт.	86250	90030
2 Кількість підготовлених та прийнятих документів	шт.	40248	44230
3 Кількість перевірок	шт.	6427	7290
4 Кількість проведених семінарів, конференцій	шт.	4527	5066
5 Кількість виконаних листів, доручень	шт.	81350	89350
6 Кількість придбаного обладнання та предметів довгострокового користування	од.	7	9


**5. Висновок про ступінь досягнення запланованої мети, виконання завдань та результативних показників головним розпорядником**


Результатом виконання основних завдань органів виконавчої влади пріорітетними принципами яких є відповідальність перед людиною і державою за свою діяльність, верховенство права, законності, прав людини, гласності, поєднання державних і місцевих інтересів, є забезпечення покращення життєдіяльності на відповідній території.

---

---

**Міністр/керівник установи  
головного розпорядника  
бюджетних коштів**

  
(підпис)

  
(ініціали та прізвище)

**ІНФОРМАЦІЯ**  
**про досягнення запланованої мети, завдань та результативних показників**  
**головним розпорядником коштів державного бюджету в межах бюджетних програм**  
**у 2011 році**

**1. Харківська обласна державна адміністрація 7901010 „Здійснення виконавчої влади у Харківській області”**

**2. Мета діяльності (місія) головного розпорядника:**

- виконання Конституції, Законів України, актів Президента України, Кабінету Міністрів України, інших органів виконавчої влади вищого рівня;
- виконання державних регіональних програм соціально-економічного і культурного розвитку;
- підготовка і виконання бюджету області і відповідних програм;
- взаємодія з органами місцевого самоврядування;
- реалізація інших наданих державою, а також делегованих обласною радою повноважень.

**3. Показники, що характеризують стан використання бюджетних коштів**

	Обсяги бюджетних асигнувань			Касові витрати		
	Загальний фонд	Спеціальний фонд	Разом	Загальний фонд	Спеціальний фонд	Разом
Видатки (без урахування видатків за рахунок власних надходжень)	115283,5		115283,5	114853,9		114853,9
Видатки за рахунок власних надходжень	X	4133,2	4133,2	X	3497,2	3497,2
Надання кредитів						
<b>Всього видатки та надання кредитів</b>	<b>115283,5</b>	<b>4133,2</b>	<b>119416,7</b>	<b>114853,9</b>	<b>3497,2</b>	<b>118351,1</b>

тис.грн.

#### 4. Завдання та досягнуті результати діяльності головного розпорядника

Найменування	Одиниця виміру	Заплановано	Виконано
1	2	3	4
<i>Здійснення виконавчої влади у Харківській області</i>			
Кількість виконаних листів, доручень, наданих роз'яснень	шт.	18400	18400
Кількість підготовлених та прийнятих документів	шт.	24200	24200
Відсоток виконаних доручень	відс.	100	100

#### 5. Висновок про ступінь досягнення запланованої мети, виконання завдань та результативних показників головним розпорядником

Впродовж року обласною державною адміністрацією вживалися заходи по досягненню запланованої мети, а також виконанню головних завдань. В результаті проведеної роботи результативні показники затрат, продукту та ефективності виконані. Крім того, у зв'язку із здійсненням впродовж року оптимізації витрат на утримання органів управління області кредиторська заборгованість скоротилася на 1150,5 тис.грн. у порівнянні із початком року.

Міністр/керівник установи  
головного розпорядника  
бюджетних коштів



М.М.Добкін

**ІНФОРМАЦІЯ**  
**про досягнення запланованої мети, завдань та результативних показників**  
**головним розпорядником коштів державного бюджету в межах бюджетних програм**  
**у 2011 році**

1. Херсонська обласна державна адміністрація ( 791 )  
 (найменування головного розпорядника коштів державного бюджету) (КБК)

2. Мета діяльності (місія) головного розпорядника

Здійснення виконавчої влади на території Херсонської області, реалізація повноважень, делегованих відповідними місцевими радами.

3. Показники, що характеризують стан використання бюджетних коштів

	Обсяги бюджетних асигнувань			Касові витрати		
	Загальний фонд	Спеціальний фонд	Разом	Загальний фонд	Спеціальний фонд	Разом
Видатки (без урахування видатків за рахунок власних надходжень)	67718,2		67718,2	67058,8		67058,8
Видатки за рахунок власних надходжень	X	3812,7	3812,7	X	2941,1	2941,1
Надання кредитів						
<b>Всього видатки та надання кредитів</b>	<b>67718,2</b>	<b>3812,7</b>	<b>71530,9</b>	<b>67058,8</b>	<b>2941,1</b>	<b>69999,9</b>

тис. грн

#### 4. Завдання та досягнуті результати діяльності головного розпорядника

Найменування	Одиниця виміру	Заплановано	Виконано
1	2	3	4
<b>Фінансове забезпечення діяльності органів виконавчої влади області</b>			
Витрати на утримання 1 штатної одиниці	тис. грн	31,3	31,0
Витрати на утримання 1 установи	тис. грн	306,9	304,0
<b>Забезпечення місцевими державними адміністраціями реалізації даних їм державною повноважень у регіоні</b>			
Кількість наданих послуг (виконаних листів, доручень тощо) на 1 працівника	шт.	99,5	103,1
Кількість підготовлених та прийнятих нормативних документів на 1 працівника	шт.	18,2	18,6

#### 5. Висновок про ступінь досягнення запланованої мети, виконання завдань та результативних показників головним розпорядником

У 2011 році органами виконавчої влади області забезпечено виконання основних завдань діяльності в межах одержаного фінансового ресурсу. З метою зниження кредиторської заборгованості та ефективного використання бюджетних коштів до Міністерства фінансів України неодноразово направлялись пропозиції щодо внесення змін до бюджетних призначень на утримання місцевих державних адміністрацій та проведено оптимальний перерозподіл бюджетних призначень по поточних видатках і енергоносіях. Наявність кредиторської заборгованості на початок року у сумі 513,9 тис. грн та надходження коштів з державного бюджету в останній операційний день грудня в сумі 463,6 тис. грн не дало змоги місцевим державним адміністраціям забезпечити повноту розрахунків за отримані послуги. Обсяг кредиторської заборгованості на кінець року склав 130,8 тис. грн. Водночас в області внаслідок вжитих заходів у повному обсязі забезпечено розрахунки по оплаті праці та енергоносіях.

Видатки на утримання органів виконавчої влади області в звітному періоді здійснювались у межах встановлених бюджетних призначень відповідно до фактично нарахованих сум, внаслідок чого результативні показники ефективності виконання бюджетної програми (витрати на утримання 1 штатної одиниці, витрати на утримання однієї установи) не виконані у повному обсязі.

Голова обласної  
державної адміністрації



М.М.Костяк

**ІНФОРМАЦІЯ**  
**про досягнення запланованої мети, завдань та результативних показників**  
**головним розпорядником коштів державного бюджету в межах бюджетної програми**  
**у 2011 році**

**1. Хмельницька обласна державна адміністрація ( 792 )**  
(найменування головного розпорядника коштів державного бюджету) (КВК)

- 2. Мета діяльності (місія) головного розпорядника**  
Здійснення виконавчої влади на території Хмельницької області.  
Реалізація повноважень, делегованих відповідними місцевими радами.

**3. Показники, що характеризують стан використання бюджетних коштів**

	Обсяги бюджетних асигнувань			Касові витрати		
	Загальний фонд	Спеціальний фонд	Разом	Загальний фонд	Спеціальний фонд	Разом
Видатки (без урахування видатків за рахунок власних надходжень)	81869,8		81869,8	81274,6		81274,6
Видатки за рахунок власних надходжень	X	2664,4	2664,4	X	2126,2	2126,2
Надання кредитів						
<b>Всього видатки та надання кредитів</b>	<b>81869,8</b>	<b>2664,4</b>	<b>84534,2</b>	<b>81274,6</b>	<b>2126,2</b>	<b>83400,8</b>

тис.грн.



#### 4. Завдання та досягнуті результати діяльності головного розпорядника

Найменування	Одиниця виміру	Заплановано	Виконано
1	2	3	4
<b>Завдання 1</b>			
<i><b>Відновлення та зміцнення статусу області як розвинутого індустріально-аграрного регіону України</b></i>			
Темпи росту (зниження) обсягів промислової продукції	відс.	106,5	108,4
Валова продукція сільського господарства на одну особу (у господарства усіх категорій) у порівняльних цінах	грн.	3259,1	3679,0
<b>Завдання 2</b>			
<i><b>Стимулювання розвитку малого підприємництва</b></i>			
Кількість малих підприємств на 10 тис. наявного населення	од.	50,0	*
<b>Завдання 3</b>			
<i><b>Досягнення продуктивної зайнятості населення, зменшення рівня безробіття</b></i>			
Рівень безробіття населення у віці 15-70 років (за методологією МОП)	відс.	8,3	8,7**
<b>Завдання 4</b>			
<i><b>Створення сприятливого інвестиційного середовища</b></i>			
Темп зростання обсягу інвестицій в основний капітал у порівняльних цінах	відс.	100,7	122,1

#### 5. Висновок про ступінь досягнення запланованої мети, виконання завдань та результативних показників головним розпорядником

\* За інформацією Головного управління статистики у Хмельницькій області розрахунок показника «Кількість малих підприємств на 10 тис. наявного населення» з 2011 року виконується за новою методологією, яка суттєво відрізняється від раніше застосованої методології, та формується за даними Реєстру статистичних одиниць. Перерахунок показників по малому підприємству попередніх років за новою методологією технічно неможливо.

Разом з тим, станом на **1 січня 2012 року:**

- кількість діючих малих підприємств (за даними ДПА у Хмельницькій області) – 8559 одиниць, що на 98 підприємств або на 1,2% більше, ніж на початок 2011 року;

- надходження податків та зборів від малого бізнесу за 2011 рік до Зведеного бюджету – 476,0 млн. грн. (на 47,6 млн. грн., або на 11,1% більше, ніж за 2010 рік). Питома вага надходжень до бюджету від малого бізнесу становить 19,6% загальних надходжень.

\*\* Дані показника «Рівень безробіття населення у віці 15-70 років (за методологією МОП)» наведені за 9 місяців 2011 року, оскільки річна звітність даного показника буде сформована Державною службою статистики України у II кварталі поточного року.

Головний розпорядник  
Лавський В.І.

**ІНФОРМАЦІЯ**  
**про досягнення запланованої мети, завдань та результативних показників**  
**головним розпорядником коштів державного бюджету в межах бюджетних програм**  
**у 2011 році**

1. Черкаська обласна державна адміністрація ( 793 )  
(найменування головного розпорядника коштів державного бюджету) (КВК)

**2. Мета діяльності (місія) головного розпорядника**

Здійснення виконавчої влади у Черкаській області, реалізація повноважень, делегованих відповідними місцевими радами

**3. Показники, що характеризують стан використання бюджетних коштів**

	Обсяги бюджетних асигнувань			Касові витрати		
	Загальний фонд	Спеціальний фонд	Разом	Загальний фонд	Спеціальний фонд	Разом
Видатки (без урахування видатків за рахунок власних надходжень)	76 035,6	-	76 035,6	75 661,8	-	75 661,8
Видатки за рахунок власних надходжень	X	6430,4	6430,4	X	3473,8	3473,8
Надання кредитів	-	-	-	-	-	-
<b>Всього видатки та надання кредитів</b>	<b>76035,6</b>	<b>6430,4</b>	<b>82466,0</b>	<b>75 661,8</b>	<b>3473,8</b>	<b>79135,6</b>

тис.грн.

#### 4. Завдання та досягнуті результати діяльності головного розпорядника


Найменування	Одиниця виміру	Заплановано	Виконано
1	2	3	4
<i><b>Виконання Конституції, законів України, інших нормативно-правових актів</b></i>			
Кількість проведених перевірок	шт.	8 599	10 326
Кількість проведених семінарів, конференцій	шт.	4 273	4 524
Кількість виконаних листів, доручень	шт.	161 804	173 506
<i><b>Створення належних умов для функціонування місцевих державних адміністрацій</b></i>			
Витрати на утримання однієї штатної одиниці	тис.грн.	30,8	34,7
Витрати на утримання однієї установи	тис.грн.	280,2	280,0

#### 5. Висновок про ступінь досягнення запланованої мети, виконання завдань та результативних показників головним розпорядником

В зв'язку з тим, що асигнування грудня 2011 року по коду 5000 «Інші видатки» в сумі 277,2 тис.грн. органами Державного казначейства було профінансовано після закінчення терміну обслуговування установ розпорядники коштів не змогли використати вказані асигнування.

В порівнянні з початком звітної періоду кредиторська заборгованість зменшилась на 324,5 тис.грн. або 80 відсотків і станом на 01.01.2012 становить 81,7 тис.грн. Вказана заборгованість створилась у зв'язку з неможливістю використання місцевими державними адміністраціями в кінці 2011 року асигнувань по коду 5000 «Інші видатки» з вищезазначених причин.

Перший заступник голови обласної  
державної адміністрації

  
(підпис)

С.В. Рябцев

**ІНФОРМАЦІЯ**  
**про досягнення запланованої мети, завдань та результативних показників**  
**головним розпорядником коштів державного бюджету в межах бюджетних програм**  
**у 2011 році**

1. Чернівецька обласна державна адміністрація (794)  
(найменування головного розпорядника коштів державного бюджету) (КБК)

2. Мета діяльності (місія) головного розпорядника

Здійснення виконавчої влади на території Чернівецької області, реалізація повноважень, делегованих відповідними місцевими радами

3. Показники, що характеризують стан використання бюджетних коштів

	Обсяги бюджетних асигнувань			Касові витрати		
	Загальний фонд	Спеціальний фонд	Разом	Загальний фонд	Спеціальний фонд	Разом
Видатки (без урахування видатків за рахунок власних надходжень)	49800,1	0,00	49800,1	49325,4	0,00	49325,5
Видатки за рахунок власних надходжень	X	4304,6	4304,6	X	3429,6	3429,6
Надання кредитів	0,00	0,00	0,00	0,00	0,00	0,00
<b>Всього видатки та надання кредитів</b>	<b>49800,0</b>	<b>4304,6</b>	<b>54104,7</b>	<b>49325,4</b>	<b>3429,6</b>	<b>52755,0</b>


4. Завдання та досягнуті результати діяльності головного розпорядника

Найменування	Одиниця виміру	Заплановано	Виконано
1	2	3	4
<b>Завдання 1</b>			
Кількість підготовлених та прийнятих розпоряджень на одну штатну одиницю	шт	5,4	5,8
Кількість наданих послуг (виконаних листів, доручень тощо)	од.	40,5	58,7
<b>Завдання 2</b>			
Витрати на утримання однієї штатної одиниці	тис.грн.	31,9	35,7
Витрати на утримання однієї установи	тис.грн.	341,4	338,4

#### 5. Висновок про ступінь досягнення запланованої мети, виконання завдань та результативних показників головним розпорядником

У 2011 році забезпечено здійснення виконавчої влади на території Чернівецької області та реалізацію повноважень, що делеговані відповідними місцевими радами. Всі заплановані результативні показники виконано. Окремі відхилення від планових показників пояснюється наступним:

- фактичні витрати на утримання 1 штатної одиниці загального фонду склали 35,7 тис.грн., що більше від планових на 4,4 тис.грн. Зазначене пояснюється скороченням чисельності та наявністю вакантних посад;
- фактичні витрати на утримання 1 установи менші від запланованих витрат на суму 3.0 тис.грн., що пояснюється поверненням коштів в зв'язку з їх нарахуванням в останні дні грудня та неможливістю проведення оплати по незахищеним напрямках видатків через обмеження наявності ресурсів на єдиному казначейському рахунку.



(підпис)

**Заступник голови – начальник Головного  
фінансового управління обласної  
державної адміністрації**

**Крищенко К. Є.**  
(ініціали та прізвище)

**ІНФОРМАЦІЯ**  
**про досягнення запланованої мети, завдань та результативних показників**  
**головним розпорядником коштів державного бюджету в межах бюджетних програм**  
**у 2011 році**

**1. Чернігівська обласна державна адміністрація (795 )**  
 (найменування головного розпорядника коштів державного бюджету) (КВК)

**2. Мета діяльності (місія) головного розпорядника**

**Здійснення виконавчої влади на території Чернігівської області, реалізації повноважень, делегованих відповідними місцевими радами.**

**3. Показники, що характеризують стан використання бюджетних коштів**

	Обсяги бюджетних асигнувань			Касові витрати		
	Загальний фонд	Спеціальний фонд	Разом	Загальний фонд	Спеціальний фонд	Разом
Видатки (без урахування видатків за рахунок власних надходжень)	80462,9	-	80462,9	80127,0	-	80127,0
Видатки за рахунок власних надходжень	X	3565,4	3565,4	X	3161,3	3161,3
Надання кредитів	-	-	-	-	-	-
<b>Всього видатки та надання кредитів</b>	<b>80462,9</b>	<b>3565,4</b>	<b>84028,3</b>	<b>80127,0</b>	<b>3161,3</b>	<b>83288,3</b>

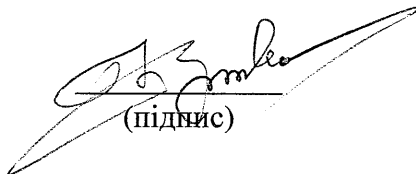
тис.грн.

#### 4. Завдання та досягнуті результати діяльності головного розпорядника

Найменування	Одиниця виміру	Заплановано	Виконано
1	2	3	4
<i>Забезпечення місцевими державними адміністраціями реалізації наданих їм державою повноважень у регіоні</i>			
Показник результату			
Кількість підготовлених та прийнятих нормативних актів	шт.	25261,0	28710,0
Кількість отриманих доручень вищестоящих органів	шт.	1876,0	2121,0
Відсоток виконаних доручень вищестоящих органів	відс.	100	100

**5. Висновок про ступінь досягнення запланованої мети, виконання завдань та результативних показників головним розпорядником**  
**Запланована мета щодо реалізації повноважень виконавчої влади на території Чернігівської області, делегованої відповідними місцевими радами досягнута. Всі завдання та результативні показники головним розпорядником виконані повністю.**

Заступник голови Чернігівської  
обласної державної адміністрації



(підпис)

**Н.В. Білоус**  
(ініціали та прізвище)

**ІНФОРМАЦІЯ**  
**про досягнення запланованої мети, завдань та результативних показників**  
**головним розпорядником коштів державного бюджету в межах бюджетних програм**  
**у 2011 році**

**1. Чернігівська обласна державна адміністрація** **(795)**  
(найменування головного розпорядника коштів державного бюджету) (КВК)

**2. Мета діяльності (місія) головного розпорядника**

Проведення реконструкції адміністративно-господарського корпусу з прибудовою травматологічного пункту міської лікарні № 2 у м. Чернігові

**3. Показники, що характеризують стан використання бюджетних коштів**

	Обсяги бюджетних асигнувань			Касові витрати		
	Загальний фонд	Спеціальний фонд	Разом	Загальний фонд	Спеціальний фонд	Разом
Видатки (без урахування видатків за рахунок власних надходжень)	3400,0	-	3400,0	1240,0	-	1240,0
Видатки за рахунок власних надходжень	X	-	-	X	-	-
Надання кредитів	-	-	-	-	-	-
<b>Всього видатки та надання кредитів</b>	<b>3400,0</b>	<b>-</b>	<b>3400,0</b>	<b>1240,0</b>	<b>-</b>	<b>1240,0</b>

тис.грн.




#### 4. Завдання та досягнуті результати діяльності головного розпорядника

Найменування	Одиниця виміру	Заплановано	Виконано
1	2	3	4
<i>Забезпечення здійснення робіт по реконструкції адміністративно-господарського корпусу з прибудовою травматологічного пункту міської лікарні № 2 у м. Чернігові</i>			
Показник результату			
Площа, яка потребує реконструкції	кв.м.	774,3	774,3
Відсоток виконаних робіт на кінець звітної періоду з реконструкції	відс.	100	100

**5. Висновок про ступінь досягнення запланованої мети, виконання завдань та результативних показників головним розпорядником**  
**Реконструкція адміністративно-господарського корпусу з прибудовою травматологічного пункту міської лікарні № 2 у м. Чернігові виконана повністю. Через неоплату місцевими органами Державної казначейської служби України платіжних доручень, асигнування на які надійшли з державного бюджету лише 29.12.2011 року, станом на 01.01.2012 року виникла кредиторська заборгованість у сумі 2160,0 тис.грн.**

Заступник голови Чернігівської  
обласної державної адміністрації

  
(підпис)

**Н.В. Білоус**  
(ініціали та прізвище)

**ІНФОРМАЦІЯ**  
**про досягнення запланованої мети, завдань та результативних показників**  
**головним розпорядником коштів державного бюджету в межах бюджетних програм**  
**у 2011 році**

**1. Чернігівська обласна державна адміністрація** **(795)**  
 (найменування головного розпорядника коштів державного бюджету) (КВК)

**2. Мета діяльності (місія) головного розпорядника**  
**Завершення реконструкції акушерсько-гінекологічного корпусу під дитячу поліклініку по вул. Пирогова, 15, у м. Чернігові**

**3. Показники, що характеризують стан використання бюджетних коштів**

тис.грн.

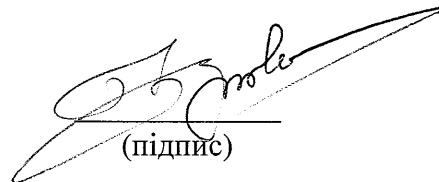
	Обсяги бюджетних асигнувань			Касові витрати		
	Загальний фонд	Спеціальний фонд	Разом	Загальний фонд	Спеціальний фонд	Разом
Видатки (без урахування видатків за рахунок власних надходжень)	3000,0	-	3000,0	45,5	-	45,5
Видатки за рахунок власних надходжень	X	-	-	X	-	-
Надання кредитів	-	-	-	-	-	-
<b>Всього видатки та надання кредитів</b>	<b>3000,0</b>	<b>-</b>	<b>3000,0</b>	<b>45,5</b>	<b>-</b>	<b>45,5</b>

#### 4. Завдання та досягнуті результати діяльності головного розпорядника

Найменування	Одиниця виміру	Заплановано	Виконано
1	2	3	4
<i>Забезпечення здійснення робіт по завершенню реконструкції акушерсько-гінекологічного корпусу під дитячу поліклініку по вул. Пирогова, 15, у м. Чернігові</i>			
Показник результату			
Площа, яка потребує реконструкції	кв.м.	2496,0	2496,0
Відсоток виконаних робіт на кінець звітного періоду з реконструкції	відс.	100	100

**5. Висновок про ступінь досягнення запланованої мети, виконання завдань та результативних показників головним розпорядником**  
**Завершення робіт по реконструкції акушерсько-гінекологічного корпусу під дитячу поліклініку по вул. Пирогова, 15, у м. Чернігові виконано повністю. Через неоплату місцевими органами Державної казначейської служби України платіжних доручень, асигнування на які надійшли з державного бюджету лише 29.12.2011 року, станом на 01.01.2012 року виникла кредиторська заборгованість у сумі 2943,4 тис.грн.**

Заступник голови Чернігівської  
обласної державної адміністрації



(підпис)

**Н.В. Білоус**  
(ініціали та прізвище)