


**Зміни до додатка № 1 до Закону України "Про Державний бюджет України на 2015 рік"**  
**"Доходи Державного бюджету України на 2015 рік"**

(тис. грн.)				
Код	Найменування згідно з класифікацією доходів бюджету	Всього	Загальний фонд	Спеціальний фонд
	<b>Разом доходів:</b>	<b>502 259 708,0</b>	<b>474 945 676,6</b>	<b>27 314 031,4</b>
	<b>Всього доходів (без урахування міжбюджетних трансфертів)</b>	<b>498 615 538,1</b>	<b>471 301 506,7</b>	<b>27 314 031,4</b>
<b>20000000</b>	<b>Неподаткові надходження</b>	<b>94 431 737,5</b>	<b>73 981 519,7</b>	<b>20 450 217,8</b>
<b>22000000</b>	<b>Адміністративні збори та платежі, доходи від некомерційної господарської діяльності</b>	<b>4 378 379,7</b>	<b>2 752 694,5</b>	<b>1 625 685,2</b>
<b>22010000</b>	<b>Плата за надання адміністративних послуг</b>	<b>1 666 412,2</b>	<b>1 133 401,5</b>	<b>533 010,7</b>
22012700	Плата за надання відомостей з Єдиного державного реєстру юридичних осіб та фізичних осіб - підприємців, за одержання інформації з інших державних реєстрів, держателем яких є центральний орган виконавчої влади з формування та забезпечення реалізації державної правової політики та центральний орган виконавчої влади, що забезпечує реалізацію державної політики у сферах державної реєстрації актів цивільного стану, державної реєстрації речових прав на нерухоме майно, державної реєстрації юридичних осіб та фізичних осіб - підприємців	857 000,0	328 550,0	528 450,0



**Зміни до додатка № 3 до Закону України "Про Державний бюджет України на 2015 рік"**  
**"Розподіл видатків Державного бюджету України на 2015 рік"**

(тис. грн.)

Код програмної класифікації та кредитування державного бюджету	Код функційно- нальної класифікації видатків та кредитування бюджету	Найменування згідно з відомчою і програмною класифікаціями видатків та кредитування державного бюджету	Загальний фонд					Спеціальний фонд					Разом:
			Всього	видатки споживання	з них:		Всього	видатки споживання	з них:				
					оплата праці	комунальні послуги та енергоносії			оплата праці	комунальні послуги та енергоносії	видатки розвитку		
Всього:			537 769 703,0	500 535 457,6	57 825 314,8	4 590 416,9	35 734 245,4	29 103 005,7	21 070 575,5	1 689 990,2	896 345,8	8 032 430,2	566 872 708,7
0110000		Апарат Верховної Ради України	725 501,1	725 501,1	365 615,1	19 997,2		5 250,0	4 691,7	1 500,0		558,3	730 751,1
0111000		Апарат Верховної Ради України	725 501,1	725 501,1	365 615,1	19 997,2		5 250,0	4 691,7	1 500,0		558,3	730 751,1
0111010	0111	Здійснення законотворчої діяльності Верховної Ради України	419 215,7	419 215,7	193 123,9								419 215,7
0300000		Державне управління справами	944 845,9	882 494,2	367 900,1	57 318,2	62 351,7	180 097,9	164 779,3	65 689,4	30 333,1	15 318,6	1 124 943,8
0301000		Апарат Державного управління справами	934 885,1	872 533,4	361 482,7	56 766,3	62 351,7	180 097,9	164 779,3	65 689,4	30 333,1	15 318,6	1 114 983,0
0301010	0111	Обслуговування та організаційне, інформаційно-аналітичне, матеріально-технічне забезпечення діяльності Президента України та Адміністрації Президента України	431 268,4	406 758,4	112 210,0	19 661,2	24 510,0	5 896,1	5 896,1	2 700,0	348,0		437 164,5
0301050	0133	Виготовлення державних нагород та пам'ятних знаків	16 011,0	16 011,0									16 011,0
0301060	0734	Фінансова підтримка санаторно-курортних засадів	3 274,8	3 274,8	622,5	1 985,1		45 310,2	45 110,2	17 521,3	16 275,8	200,0	48 585,0
0301080	0150	Фундаментальні і прикладні розробки та дослідження у сфері державного управління, стратегічних проблем внутрішньої і зовнішньої політики та з питань посередництва і примирення при вирішенні колективних трудових спорів (конфліктів)	31 259,0	31 259,0			31 259,0	1 036,2				1 036,2	32 295,2

Код програмної класифікації та кредитування державного бюджету	Код функціо- нальної класифі- кації видатків та кредитування бюджету	Найменування згідно з відомчою і програмною класифікаціями видатків та кредитування державного бюджету	Загальний фонд				Спеціальний фонд				Разом:		
			Всього	видатки споживання	з них:		видатки розвитку	Всього	видатки споживання	з них:		видатки розвитку	
					оплата праці	комунальні послуги та енергоносії				оплата праці			комунальні послуги та енергоносії
0301130	0950	Підготовка кадрів, підвищення кваліфікації керівних працівників, спеціалістів державного управління, підготовка науково-педагогічних і наукових кадрів з питань стратегічних проблем внутрішньої і зовнішньої політики	86 660,9	86 660,9	47 073,1	3 858,7		73 335,1	71 889,1	37 894,1	9 769,1	1 446,0	159 996,0
0301140	0520	Збереження природно-заповідного фонду в національних природних парках та заповідниках	21 100,9	20 615,2	12 315,2	3 130,0	485,7	10 070,3	9 633,9	2 583,8	835,1	436,4	31 171,2
0301170	0731	Надання медичних послуг медичними закладами	323 969,5	323 289,5	189 261,9	28 131,3	680,0	44 450,0	32 250,0	4 990,2	3 105,1	12 200,0	368 419,5
0301360	0850	Фінансова підтримка Національного камерного ансамблю "Київські солісти", Національного культурно-мистецького та музейного комплексу "Мистецький арсенал", інформаційного бюлетеня "Офіційний вісник Президента України"	14 612,1	14 612,1									14 612,1
0301460	0829	Виплата Державних премій України	1 311,5	1 311,5									1 311,5
0301810	0133	Будівництво, капітальний ремонт, реконструкція, реставрація та придбання обладнання	5 417,0				5 417,0						5 417,0
0304000		Національна служба посередництва і примирення України	9 960,8	9 960,8	6 417,4	551,9							9 960,8
0304010	0412	Сприяння врегулюванню колективних трудових спорів (конфліктів)	9 960,8	9 960,8	6 417,4	551,9							9 960,8
0410000		Господарсько-фінансовий департамент Секретаріату Кабінету Міністрів України	248 393,4	248 393,4	139 256,9	13 311,5		8 499,8	8 479,8	2 796,5	1 692,5	20,0	256 893,2
0411000		Секретаріат Кабінету Міністрів України	245 616,8	245 616,8	137 420,9	13 311,5		8 499,8	8 479,8	2 796,5	1 692,5	20,0	254 116,6
0411070	0830	Фінансова підтримка газети "Урядовий кур'єр"	4 361,1	4 361,1									4 361,1
0411150	0454	Забезпечення розслідування авіаційних подій та інцидентів з цивільними повітряними суднами Національним бюро	6 437,0	6 437,0	3 153,5	193,3							6 437,0
0412000		Державна служба з питань Автономної Республіки Крим та міста Севастополя	2 776,6	2 776,6	1 836,0								2 776,6
0412010	0133	Керівництво та управління з питань Автономної Республіки Крим та міста Севастополя	2 776,6	2 776,6	1 836,0								2 776,6
0420000		Господарсько-фінансовий департамент Секретаріату Кабінету Міністрів України (загальнодержавні витрати)	918 004,3	917 285,6	597 239,4	31 412,2	718,7	76 383,5	71 546,4	31 185,0	2 754,2	4 837,1	994 387,8

(тис. грн.)

Код програмної класифікації та кредитування державного бюджету	Код функціо- нальної класифі- кації видатків та кредитування державного бюджету	Найменування згідно з відомчою і програмною класифікаціями видатків та кредитування державного бюджету	Загальний фонд				Спеціальний фонд				Разом:	
			Всього	видатки споживання	з них:		Всього	видатки споживання	з них:			
					оплата праці	комунальні послуги та енергоносії			оплата праці	комунальні послуги та енергоносії		видатки розвитку
0421000		Секретаріат Кабінету Міністрів України (загальнодержавні витрати)	918 004,3	917 285,6	597 239,4	31 412,2	718,7	76 383,5	31 185,0	2 754,2	4 837,1	994 387,8
0421010	0490	Заходи щодо оптимізації системи центрального органу виконавчої влади та центрального органу виконавчої влади та скорочення кількості контролюючих органів	915 500,0	914 781,3	597 239,4	31 412,2	718,7	76 383,5	31 185,0	2 754,2	4 837,1	991 883,5
0421020	0470	Здійснення державного контролю за додержанням законодавства про захист прав споживачів	2 504,3	2 504,3								2 504,3
0500000		Державна судово адміністрація України	2 706 872,9	2 706 872,9	2 005 218,9	29 786,6		902 000,0	843 667,7	169 117,6	58 332,3	3 608 872,9
0501000		Апарат Державної судової адміністрації України	2 706 872,9	2 706 872,9	2 005 218,9	29 786,6		902 000,0	843 667,7	169 117,6	58 332,3	3 608 872,9
0501010	0330	Організаційне забезпечення діяльності судів та установ судової системи	52 250,1	52 250,1	34 160,0	3 413,5		35 715,9				87 966,0
0501020	0330	Здійснення правосуддя місцевими господарськими судами	220 217,2	220 217,2	165 356,1	1 154,3		70 052,7	65 341,4	14 105,0	6 780,6	290 269,9
0501030	0330	Здійснення правосуддя апеляційними загальними судами	436 503,9	436 503,9	327 409,7	2 785,4		128 016,3	119 255,2	28 799,9	16 238,6	564 520,2
0501040	0330	Здійснення правосуддя місцевими загальними судами	1 532 835,5	1 532 835,5	1 146 069,8	16 398,6		525 450,1	500 441,3	101 527,7	73 221,8	2 058 285,6
0501080	0330	Здійснення правосуддя апеляційними господарськими судами	86 009,5	86 009,5	64 305,9	786,1		30 956,3	28 588,6	5 556,5	5 852,8	116 965,8
0501100	0330	Забезпечення діяльності Вищої кваліфікаційної комісії судів України	36 720,7	36 720,7	21 357,2	1 727,3						36 720,7
0501110	0950	Організація спеціальної підготовки кандидатів на посаду судді, підготовка суддів та працівників апарату судів Національного школоу судів України	24 064,2	24 064,2	14 284,6	710,0						24 064,2
0501150	0330	Виконання рішень судів на користь суддів	7 722,8	7 722,8								7 722,8
0501160	0330	Здійснення правосуддя апеляційними адміністративними судами	109 236,7	109 236,7	81 662,4	1 091,6		41 509,6	33 204,8	6 541,1	4 913,6	150 746,3
0501170	0330	Здійснення правосуддя місцевими адміністративними судами	201 312,3	201 312,3	150 613,2	1 719,8		70 299,1	61 120,5	12 587,4	9 786,7	271 611,4
0600000		Верховний Суд України	87 088,2	87 088,2	44 630,1	3 406,0		6 285,0	4 162,6		2 122,4	93 373,2
0601000		Апарат Верховного Суду України	87 088,2	87 088,2	44 630,1	3 406,0		6 285,0	4 162,6		2 122,4	93 373,2
0601010	0330	Здійснення правосуддя Верховним Судом України	87 088,2	87 088,2	44 630,1	3 406,0		6 285,0	4 162,6		2 122,4	93 373,2
0650000		Вищий спеціалізований суд України з розгляду цивільних і кримінальних справ	85 142,3	85 142,3	61 243,1	1 289,4		18 700,0	17 394,4		1 305,6	103 842,3



(тис. грн.)

Код програмної класифікації та кредитування державного бюджету	Код функціо- нальної класифікації та видатків та кредитування бюджету	Найменування згідно з відомчою і програмною класифікаціями видатків та кредитування державного бюджету	Загальний фонд				Спеціальний фонд				Разом:	
			Всього	видатки споживання	з них:		видатки розвитку	Всього	видатки споживання	з них:		
					оплата праці	комунальні послуги та енергоносії				оплата праці		комунальні послуги та енергоносії
0651000		Апарат Вишого спеціалізованого суду України з розгляду цивільних і кримінальних справ	85 142,3	85 142,3	61 243,1	1 289,4		18 700,0	17 394,4	1 305,6	103 842,3	
0651010	0330	Здійснення правосуддя Вищим спеціалізованим судом України з розгляду цивільних і кримінальних справ	85 142,3	85 142,3	61 243,1	1 289,4		18 700,0	17 394,4	1 305,6	103 842,3	
0700000		Вищий господарський суд України	84 707,7	84 707,7	61 532,7	1 812,4		33 844,5	10 956,2	971,5	118 552,2	
0701000		Вищий господарський суд України	84 707,7	84 707,7	61 532,7	1 812,4		33 844,5	10 956,2	971,5	118 552,2	
0701010	0330	Здійснення правосуддя Вищим господарським судом України	84 707,7	84 707,7	61 532,7	1 812,4		33 844,5	10 956,2	971,5	118 552,2	
0750000		Вищий адміністративний суд України	74 643,7	74 643,7	52 620,7	2 015,1		8 089,2	2 704,2	100,0	82 732,9	
0751000		Апарат Вищого адміністративного суду України	74 643,7	74 643,7	52 620,7	2 015,1		8 089,2	2 704,2	100,0	82 732,9	
0751010	0330	Здійснення правосуддя Вищим адміністративним судом України	74 643,7	74 643,7	52 620,7	2 015,1		8 089,2	2 704,2	100,0	82 732,9	
0800000		Конституційний Суд України	58 142,3	58 142,3	37 573,4	2 369,3					58 142,3	
0801000		Конституційний Суд України	58 142,3	58 142,3	37 573,4	2 369,3					58 142,3	
0801010	0330	Забезпечення конституційної юрисдикції в Україні	58 142,3	58 142,3	37 573,4	2 369,3					58 142,3	
0900000		Генеральна прокуратура України	2 812 370,7	2 812 370,7	1 806 694,6	80 374,7		2 125,0	1 978,0	147,0	2 814 495,7	
0901000		Генеральна прокуратура України	2 812 370,7	2 812 370,7	1 806 694,6	80 374,7		2 125,0	1 978,0	147,0	2 814 495,7	
0901010	0360	Здійснення прокурорсько-слідчої діяльності, підготовка та підвищення кваліфікації кадрів прокуратури	2 812 370,7	2 812 370,7	1 806 694,6	80 374,7		2 125,0	1 978,0	147,0	2 814 495,7	
1000000		Міністерство внутрішніх справ України	30 413 096,2	26 627 960,7	17 063 116,3	929 851,6	3 785 135,5	2 474 726,0	2 299 032,0	564 513,3	79 870,8	32 887 822,2
1002000		Адміністрація Державної прикордонної служби України	4 487 898,4	3 876 251,7	2 400 470,9	118 831,6	611 646,7	93 700,9	27 788,5	5 063,0	3 630,1	4 581 599,3
1002030	0310	Матеріально-технічне забезпечення Державної прикордонної служби України та утримання її особового складу	3 827 078,3	3 585 850,1	2 199 906,5	111 067,0	241 228,2	50 737,3	21 907,4	1 588,2	3 211,0	3 877 815,6
1002060	0942	Підготовка кадрів та підвищення кваліфікації національного академічного Державного прикордонної служби України	148 034,4	147 695,4	93 291,4	7 764,6	339,0	6 263,6	5 881,1	3 474,8	419,1	154 298,0
1003000		Національна гвардія України	6 949 953,8	4 931 532,1	2 673 472,3	126 334,8	2 018 421,7	193 725,1	163 397,5	77 689,9	3 057,1	7 143 678,9
1003020	0310	Забезпечення виконання завдань та функцій Національної гвардії України	6 506 855,8	4 610 234,1	2 475 807,0	113 727,1	1 896 621,7	176 490,1	149 758,7	74 081,8	1 301,1	6 683 345,9
1006000		Державна служба України з надзвичайних ситуацій	3 601 712,0	3 353 724,8	2 376 947,7	105 007,7	247 987,2	586 655,3	553 694,3	254 299,4	42 396,0	4 188 367,3

(тис. грн.)

Код програмної класифікації та видатків кредитування державного бюджету	Код функціо- нальної класифі- кації видатків та кредитуван- ня бюджету	Найменування згідно з відомчою і програмною класифікаціями видатків та кредитування державного бюджету	Загальний фонд				Спеціальний фонд				Разом:	
			Всього	видатки споживання	з них:		Всього	видатки споживання	з них:			
					оплата праці	комунальні послуги та енергоносії			оплата праці	комунальні послуги та енергоносії		видатки розвитку
1006280	0320	Забезпечення діяльності сил цивільного захисту	2 819 561,3	2 804 475,3	2 017 114,0	84 774,8	15 086,0	481 130,2	229 342,1	29 661,7	14 890,2	3 315 581,7
1006360	0942	Підготовка кадрів у сфері цивільного захисту	289 585,8	289 585,8	178 486,9	12 355,3	49 480,4	42 106,6	18 121,2	8 567,7	7 373,8	339 066,2
1100000		Міністерство енергетики та вугільної промисловості України	2 202 649,5	278 091,5	23 816,8	1 250,3	1 924 558,0	339 334,9	1 204,0	7 549,9	2 549 534,3	
1101000		Апарат Міністерства енергетики та вугільної промисловості України	2 202 649,5	278 091,5	23 816,8	1 250,3	1 924 558,0	339 334,9	1 204,0	7 549,9	2 549 534,3	
1101030	0483	Прикладні наукові та науково-технічні розробки, виконання робіт за державними цільовими програмами і державним замовленням, підготовка наукових кадрів та фінансова підтримка розвитку наукової інфраструктури у сфері паливно-енергетичного комплексу й вугільної промисловості	5 860,0				5 860,0					5 860,0
1101070	0431	Реструктуризація вугільної та торфодобувної промисловості	1 093 580,5				1 093 580,5	300,0			300,0	1 093 880,5
1200000		Міністерство економічного розвитку і торгівлі України	791 116,9	725 429,1	467 862,7	39 990,9	65 687,8	700 561,8	134 879,9	15 879,9	565 681,9	1 491 678,7
1201000		Апарат Міністерства економічного розвитку і торгівлі України	223 003,7	164 994,6	92 100,4	7 524,3	58 009,1	1 629,3	144,4	80,8	1 484,9	224 633,0
1201020	0411	Внески України до бюджету СОТ та Єдиного бюджету органів СНД	18 993,1	18 993,1								18 993,1
1201070	0481	Дослідження, прикладні наукові і науково-технічні розробки, виконання робіт за державними цільовими програмами і державним замовленням, підготовка наукових кадрів та фінансова підтримка розвитку наукової інфраструктури у сфері економічного розвитку	5 220,2				5 220,2	1 483,4			1 483,4	6 703,6
1201090	0950	Підвищення кваліфікації державних службовців у сфері економіки та перепідготовка управлінських кадрів для сфери підприємництва	1 541,3	1 541,3	915,2	8,4	115,9	114,4	80,8		1,5	1 657,2
1201120	0830	Фінансова підтримка видань з економічних питань і забезпечення функціонування веб-порталу з питань державних закупівель	2 837,6	2 837,6								2 837,6

Код програмної класифікації видатків та кредитування державного бюджету	Код функціо- нальної класифі- кації видатків та кредитування бюджету	Найменування згідно з відомчою і програмною класифікаціями видатків та кредитування державного бюджету	Загальний фонд				Спеціальний фонд				Разом:	
			Всього	видатки споживання	з них:		видатки розвитку	Всього	видатки споживання	з них:		
					оплата праці	комунальні послуги та енергоносії				оплата праці		комунальні послуги та енергоносії
1201220	0481	Збереження та функціонування національної еталонної бази, забезпечення функціонування державних служб, прикладні наукові і науково-технічні розробки, виконання робіт за державними цільовими програмами і державним замовленням у сфері стандартизації, метрології та еталонної бази, гармонізації національних стандартів з міжнародними та європейськими	27 412,5					27 412,5				27 412,5
1201380	0470	Державний метрологічний нагляд										
1203000		Державне агентство резерву України	64 671,4	64 671,4	42 537,6	6 431,3		674 280,0	112 874,8	13 206,3	11 706,7	561 405,2
1203010	0220	Керівництво та управління у сфері державного резерву	8 560,7	8 560,7	5 576,2	577,0						8 560,7
1203020	0220	Обслуговування державного матеріального резерву	56 110,7	56 110,7	36 961,4	5 854,3		113 166,0	109 874,8	13 206,3	11 706,7	169 276,7
1205000		Державна служба інтелектуальної власності України	7 483,4	6 314,8	3 464,2	578,7	1 168,6					7 483,4
1205010	0411	Керівництво та управління у сфері інтелектуальної власності	7 483,4	6 314,8	3 464,2	578,7	1 168,6					7 483,4
1207000		Державна служба статистики України	469 835,8	463 325,7	312 446,7	24 429,7	6 510,1	24 652,5	21 860,7	2 592,8	8 021,9	494 488,3
1207010	0132	Керівництво та управління у сфері статистики	454 642,6	454 642,6	312 446,7	24 429,7		24 652,5	21 860,7	2 592,8	8 021,9	479 295,1
1208000		Державна служба експортного контролю України	6 584,8	6 584,8	4 648,4	92,3						6 584,8
1208010	0411	Керівництво та управління у сфері експортного контролю	6 584,8	6 584,8	4 648,4	92,3						6 584,8
1210000		Міністерство економічного розвитку і торгівлі України (загальнодержавні витрати)	26 746,1	26 155,1	12 870,0	3 033,6	591,0					26 746,1
1211000		Міністерство економічного розвитку і торгівлі України (загальнодержавні витрати)	26 746,1	26 155,1	12 870,0	3 033,6	591,0					26 746,1
1211050	0220	Мобілізація підготовки галузей національної економіки України	26 746,1	26 155,1	12 870,0	3 033,6	591,0					26 746,1
1400000		Міністерство закордонних справ України	2 683 114,8	2 678 134,8	70 397,4	112 474,1	4 980,0	3 379,2	3 329,2	1 610,9	352,0	2 686 494,0
1401000		Апарат Міністерства закордонних справ України	2 683 114,8	2 678 134,8	70 397,4	112 474,1	4 980,0	3 379,2	3 329,2	1 610,9	352,0	2 686 494,0
1401010	0113	Керівництво та управління у сфері державної політики щодо зовнішніх відносин	73 685,1	68 705,1	42 140,6	5 311,6	4 980,0					73 685,1

(тис. грн.)

Код програмної класифікації видатків та кредитування державного бюджету	Код функціо- нальної класифі- кації видатків та кредитування бюджету	Найменування згідно з відомчою і програмною класифікаціями видатків та кредитування державного бюджету	Загальний фонд					Спеціальний фонд					Разом:
			Всього	видатки споживання	з них:		видатки розвитку	Всього	видатки споживання	з них:		видатки розвитку	
					оплата праці	комунальні послуги та енергоносії				оплата праці	комунальні послуги та енергоносії		
1401020	0113	Внески України до бюджетів ООН, органів і спеціалізованих установ системи ООН, інших міжнародних організацій та конвенційних органів	602 390,1	602 390,1									602 390,1
1401030	0113	Функціонування закордонних дипломатичних установ України та розширення мережі власності України для потреб цих установ	1 959 997,9	1 959 997,9	23 675,2	106 800,7		1 713,5	1 713,5	968,4	63,0		1 961 711,4
1700000		Державний комітет телебачення і радіомовлення України	741 879,8	735 501,7	313 273,8	32 372,3	6 378,1	109 058,5	101 849,7	33 669,1	5 942,3	7 208,8	850 938,3
1701000		Апарат Державного комітету телебачення і радіомовлення України	741 879,8	735 501,7	313 273,8	32 372,3	6 378,1	109 058,5	101 849,7	33 669,1	5 942,3	7 208,8	850 938,3
1701050	0850	Фінансова підтримка творчих спільнот у сфері засобів масової інформації, преси	671,2	671,2									671,2
1701080	0830	Виробництво та трансляція телерадіопрограм для державних потреб, збирання, обробка та розповсюдження офіційної інформаційної продукції, створення та функціонування україномовної версії міжнародного каналу "EuroNews"	671 525,0	671 525,0	299 886,9	31 632,1		106 393,7	100 984,9	33 453,1	5 840,5	5 408,8	777 918,7
1701110	0830	Випуск книжкової продукції за програмою "Українська книга"	41 575,6	41 575,6									41 575,6
1800000		Міністерство культури України	2 018 385,1	1 984 463,3	365 251,5	37 442,5	33 921,8	233 542,8	215 505,8	35 446,7	5 605,0	18 037,0	2 251 927,9
1801000		Апарат Міністерства культури України	1 935 692,6	1 901 770,8	358 776,5	37 199,9	33 921,8	232 042,8	214 055,8	35 446,7	5 605,0	17 987,0	2 167 735,4
1801010	0829	Загальне керівництво та управління у сфері культури	23 233,0	23 233,0	14 703,9	1 442,2							23 233,0
1801050	0941	Підготовка кадрів для сфери культури і мистецтва вищими навчальними закладами І і ІІ рівнів акредитації	16 583,3	16 583,3				6 904,0	6 704,0			200,0	23 487,3
1801060	0942	Підготовка кадрів для сфери культури і мистецтва вищими навчальними закладами ІІІ і ІV рівнів акредитації та методичне забезпечення діяльності навчальних закладів	461 495,7	461 495,7	594,0			133 831,7	125 807,2			8 024,5	595 327,4
1801110	0821	Фінансова підтримка національних театрів	513 274,2	513 274,2									513 274,2
1801120	0822	Фінансова підтримка національних художніх колективів, концертних організацій та їх дирекцій, національних і державних циркових організацій	311 310,0	311 310,0									311 310,0

(тис. грн.)

Код програмної класифікації та кредитування державного бюджету	Код функціо- нальної класифі- кації видатків та кредитування бюджету	Найменування згідно з відомчою і програмною класифікаціями видатків та кредитування державного бюджету	Загальний фонд				Спеціальний фонд				Разом:
			Всього	видатки споживання	з них:		Всього	видатки споживання	з них:		
					оплата праці	комунальні послуги та енергоносії			оплата праці	комунальні послуги та енергоносії	
1801170	0829	Здійснення концертно-мистецьких та культурологічних загальнодержавних заходів, заходів з вшанування пам'яті, заходів з виявлення та підтримки творчо обдарованих дітей та молоді, заходів, пов'язаних із забезпеченням свободи совісті та релігії, державна підтримка регіональних культурних ініціатив та аматорського мистецтва, поповнення експозицій музеїв та репертуарів театрів, концертних та церковних організацій, забезпечення розвитку та застосування української мови	41 651,5	11 850,0			29 801,5				41 651,5
1801300	0850	Фінансова підтримка друкованих періодичних видань культурологічного напрямку, газет мовами національних меншин, фінансова підтримка гастролюючої діяльності вітчизняних виконавців	7 431,4	7 431,4							7 431,4
1809000		Український інститут національної пам'яті	8 496,4	8 496,4	3 743,2	145,4					8 496,4
1809020	0829	Заходи з реалізації державної політики у сфері відомлення та збереження національної пам'яті	3 000,0	3 000,0							3 000,0
2100000		Міністерство оборони України	44 857 895,2	33 785 781,5	16 787 123,3	1 471 865,1	11 072 113,7	819 552,9	534 830,8	125 721,5	45 677 448,1
2101000		Апарат Міністерства оборони України	44 857 895,2	33 785 781,5	16 787 123,3	1 471 865,1	11 072 113,7	819 552,9	534 830,8	125 721,5	45 677 448,1
2101010	0210	Керівництво та військове управління Збройними Силами України	276 417,8	276 417,8	206 341,3	4 767,8	500,0			500,0	276 917,8
2101020	0210	Забезпечення діяльності Збройних Сил України та підготовка військ	35 876 396,2	31 203 664,2	15 166 847,5	1 456 648,5	4 672 732,0	310 990,6	264 183,5	41 335,8	36 187 386,8
2101080	0260	Медичне лікування, реабілітація та санаторне забезпечення особового складу Збройних Сил України, ветеранів військової служби та членів їх сімей, ветеранів війни	1 016 357,0	1 008 011,3	583 722,8	10 448,8	8 345,7	187 344,4	152 685,9	39 095,8	1 203 701,4
2101100	0240	Підготовка військових фахівців у вищих навчальних закладах I-IV рівнів акредитації, підвищення кваліфікації та перепідготовка військових фахівців і державних службовців, початкова військова підготовка молоді	1 384 679,6	1 284 679,6	830 211,7		100 000,0	124 839,2	113 461,4	45 289,9	1 509 518,8
2200000		Міністерство освіти і науки України	16 044 853,6	15 446 765,3	296 048,6	33 347,4	598 088,3	8 624 030,1	7 722 839,1	16 852,0	24 668 883,7
2201000		Апарат Міністерства освіти і науки України	16 041 290,5	15 443 202,2	293 666,7	33 158,4	598 088,3	8 624 030,1	7 722 839,1	16 852,0	24 665 320,6
2201010	0990	Загальне керівництво та управління у сфері освіти і науки	34 103,7	34 103,7	20 784,4	3 096,8	60,0	60,0			34 163,7

Код	Код функціо- нальної класифі- кації видачків та кредитування державного бюджету	Найменування згідно з відомчою і програмною класифікаціями видатків та кредитування державного бюджету	Загальний фонд					Спеціальний фонд					Разом:
			Всього	видатки споживання	з них:			Всього	видатки споживання	з них:			
					оплата праці	комунальні послуги та енергоносії	видатки розвитку			оплата праці	комунальні послуги та енергоносії	видатки розвитку	
2201150	0941	Підготовка кадрів вищими навчальними закладами I і II рівнів акредитації та забезпечення діяльності їх без практики	3 662 222,7	3 662 222,7				1 040 775,0	989 138,3			51 636,7	4 702 997,7
2201160	0942	Підготовка кадрів вищими навчальними закладами III і IV рівнів акредитації та забезпечення діяльності їх без практики	10 634 633,5	10 634 633,5				6 965 910,6	6 370 533,5			595 377,1	17 600 544,1
2201200	0990	Пільговий проїзд студентів вищих навчальних закладів і учнів професійно-технічних училищ у залізничному, автомобільному та водному транспорті	18 000,0	18 000,0									18 000,0
2201510	0990	Державна атестація наукових і науково-педагогічних кадрів вищої кваліфікації, ліцензування, атестація та акредитація навчальних закладів						4 500,0	4 353,0			346,0	4 500,0
2210000		Міністерство освіти і науки України (загальнодержавні витрати)	47 642 237,6	47 642 237,6									47 642 237,6
2211000		Міністерство освіти і науки України (загальнодержавні витрати)	47 642 237,6	47 642 237,6									47 642 237,6
2211180	0180	Субвенція на підготовку робітничих кадрів з державного бюджету місцевим бюджетам	5 802 384,7	5 802 384,7									5 802 384,7
2211190	0180	Освітня субвенція з державного бюджету місцевим бюджетам	41 839 852,9	41 839 852,9									41 839 852,9
2300000		Міністерство охорони здоров'я України	8 887 574,1	8 352 560,9	1 524 270,3	242 977,3	535 013,2	2 208 110,7	1 967 558,6	137 117,6	64 227,6	240 552,1	11 095 684,8
2301000		Апарат Міністерства охорони здоров'я України	7 963 058,8	7 428 228,2	899 454,9	194 262,5	534 830,6	1 872 602,7	1 655 019,3	46 854,0	16 349,4	217 583,4	9 835 661,5
2301400	0763	Забезпечення медичних заходів окремих державних програм та комплексних заходів програмного характеру	3 898 857,7	3 898 857,7									3 898 857,7
2310000		Міністерство охорони здоров'я України (загальнодержавні витрати)	44 926 318,3	44 926 318,3				129 738,8	56 624,1			73 114,7	45 056 057,1
2311000		Міністерство охорони здоров'я України (загальнодержавні витрати)	44 926 318,3	44 926 318,3				129 738,8	56 624,1			73 114,7	45 056 057,1
2311410	0180	Медична субвенція з державного бюджету місцевим бюджетам	44 769 353,4	44 769 353,4									44 769 353,4
2311430	0180	Субвенція з державного бюджету обласному бюджету Львівської області на завершення реконструкції Львівського обласного перинатального центру											
2400000		Міністерство екології та природних ресурсів України	3 494 769,0	2 638 555,9	756 727,8	202 575,4	856 213,1	662 058,6	568 422,6	50 474,3	315 365,8	93 636,0	4 156 827,6
2401000		Апарат Міністерства екології та природних ресурсів України	552 153,6	155 516,7	102 496,6	4 116,8	396 636,9	54 825,6	26 544,4	7 198,1	3 064,8	28 281,2	606 979,2

(тис. грн.)

Код програмної класифікації та кредитування державного бюджету	Код функціо- нальної класифі- кації видатків та кредитування державного бюджету	Найменування згідно з відомчою і програмною класифікаціями видатків та кредитування державного бюджету	Загальний фонд					Спеціальний фонд					Разом:
			Всього	видатки споживання	з них:			Всього	видатки споживання	видатки розвитку	з них:		
					оплата праці	комунальні послуги та енергоносії	оплата праці				комунальні послуги та енергоносії	видатки розвитку	
2401270	0540	Здійснення природоохоронних заходів	510 488,7	126 017,2	82 059,0	3 220,9	384 471,5	17 961,9	7 681,0	2 545,0	366,9	10 280,9	528 450,6
2404000		Державна служба геології та надр України	109 905,2	9 905,2	7 241,9	34,4	100 000,0	23 100,0	19 700,0	400,0		3 400,0	133 005,2
2404020	0444	Розвиток мінерально-сировинної бази	100 000,0				100 000,0						100 000,0
2407000		Державне агентство водних ресурсів України	1 117 121,9	1 045 207,1	558 264,1	193 525,7	71 914,8	584 133,0	522 178,2	43 276,2	311 901,0	61 954,8	1 701 254,9
2407070	0511	Захист від шкідливої дії вод сільських населених пунктів та сільськогосподарських угідь, в тому числі в басейні р. Тиса у Закарпатській області	71 697,0				71 697,0						71 697,0
2500000		Міністерство соціальної політики України	86 859 096,3	86 725 471,6	132 119,9	31 601,5	133 624,7	462 827,0	166 238,9	40 655,3	12 321,4	296 588,1	87 321 923,3
2501000		Апарат Міністерства соціальної політики України	8 567 826,9	8 504 123,5	73 981,4	28 377,7	63 703,4	289 325,0	65 873,8	645,0	2 941,9	223 451,2	8 857 151,9
2501090	1090	Створення і програмно-технічне забезпечення системи інформаційно-аналітичної підтримки, інформаційно-методичне забезпечення та виготовлення бланків посвідчень і натурних знаків для системи соціального захисту	52 633,0	3 793,0			48 840,0						52 633,0
2501150	1030	Щорічна разова грошова допомога ветеранам війни та жертвам нацистських переслідувань	787 732,5	787 732,5									787 732,5
2501200	1070	Соціальний захист громадян, які постраждали внаслідок Чорнобильської катастрофи	2 109 853,5	2 109 853,5									2 109 853,5
2750000		Міністерство регіонального розвитку, будівництва та житлово-комунального господарства України	1 314 385,5	803 603,6	384 217,5	33 884,5	510 781,9	462 077,0	60 751,7	1 081,0	81,1	401 325,3	1 776 462,5
2751000		Апарат Міністерства регіонального розвитку, будівництва та житлово-комунального господарства України	663 962,0	201 129,4	28 557,9	3 668,1	462 832,6	461 933,2	60 643,9	1 081,0	1,0	401 289,3	1 125 895,2
2751240	0620	Компенсація різниці в тарифах на теплову енергію вироблену для населення на теплоенергетичних установках (крім теплоелектроцентралей і теплоелектростанцій, які не використовують альтернативні види палива, та атомних електростанцій) з використанням будь-яких видів сировини, у тому числі відходів як вторинної сировини, палива та енергії, крім природного газу	459 293,0				459 293,0						459 293,0

(тис. грн.)

Код програмної класифікації видатків та кредитування державного бюджету	Код функціо- нальної класифі- кації видатків та кредитування державного бюджету	Найменування згідно з відомчою і програмною класифікаціями видатків та кредитування державного бюджету	Загальний фонд				Спеціальний фонд				Разом:
			Всього	видатки споживання	з них:		Всього	видатки споживання	з них:		
					оплата праці	комунальні послуги та енергоносії			оплата праці	комунальні послуги та енергоносії	
2760000		Міністерство регіонального розвитку, будівництва та житлово-комунального господарства України (загальнодержавні витрати)	400 309,0	10 870,9			389 438,1	2 900 000,0	2 900 000,0		3 300 309,0
2761000		Міністерство регіонального розвитку, будівництва та житлово-комунального господарства України (загальнодержавні витрати)	400 309,0	10 870,9			389 438,1	2 900 000,0	2 900 000,0		3 300 309,0
2761350	0180	Субвенція з державного бюджету місцевим бюджетам на фінансування заходів соціально-економічної компенсації ризику населення, яке проживає на території зони спостереження	108 709,0	10 870,9			97 838,1				108 709,0
2761560	0180	Субвенція з державного бюджету місцевим бюджетам на відновлення (будівництво, капітальний ремонт, реконструкцію) інфраструктури у Донецькій та Луганській областях	291 600,0				291 600,0				291 600,0
2800000		Міністерство аграрної політики та продовольства України	1 641 164,6	701 855,3	423 714,8	19 867,9	939 309,3	530 247,2	402 995,8	125 260,4	2 171 411,8
2802000		Державна ветеринарна та фітосанітарна служба України	352 239,5	349 233,2	204 299,2	4 625,3	3 006,3	311 693,6	283 697,4	119 995,9	663 933,1
2802030	0421	Організація та регулювання діяльності установ ветеринарної медицини та фітосанітарної служби	218 062,6	218 062,6	154 405,7	2 727,2		286 686,4	260 298,4	109 620,9	504 749,0
3100000		Міністерство інфраструктури України	4 125 158,8	4 084 965,7	402 404,5	26 836,7	40 193,1	174 768,4	138 910,8	13 142,4	4 299 927,2
3104000		Державна адміністрація залізничного транспорту	269 975,1	269 975,1	189 554,7	9 729,6		115 846,7	107 720,9	12 242,4	385 821,8
3104040	0731	Медичне обслуговування працівників та пасажирів залізничного транспорту	269 975,1	269 975,1	189 554,7	9 729,6		115 846,7	107 720,9	12 242,4	385 821,8
3105000		Державна спеціальна служба транспорту України	253 692,4	252 539,0	154 963,4	10 196,8	1 153,4	58 921,7	31 189,9	900,0	312 614,1
3105010	0220	Забезпечення діяльності Державної спеціальної служби транспорту	253 692,4	252 539,0	154 963,4	10 196,8	1 153,4	58 921,7	31 189,9	900,0	312 614,1
3108000		Державна авіаційна служба України	57 506,8	57 506,8	31 181,3	1 980,2					57 506,8
3108010	0454	Керівництво та управління у сфері авіаційного транспорту	57 506,8	57 506,8	31 181,3	1 980,2					57 506,8
3110000		Державне агентство автомобільних доріг України	23 112 800,1	19 128 894,8	6 470,2	712,9	3 983 905,3				23 112 800,1
3111000		Апарат Державного агентства автомобільних доріг України	23 112 800,1	19 128 894,8	6 470,2	712,9	3 983 905,3				23 112 800,1



Код програмної класифікації видатків та кредитування державного бюджету	Код функціональної класифікації видатків та кредитування бюджету	Найменування згідно з відомчою і програмною класифікаціями видатків та кредитування державного бюджету	Загальний фонд				Спеціальний фонд				Разом:	
			Всього	видатки споживання	з них:		Всього	видатки розвитку	з них:			
					оплата праці	комунальні послуги та енергоносії			оплата праці	комунальні послуги та енергоносії		
3111020	0456	Розвиток мережі та утримання автомобільних доріг загального користування	3 288 289,5	4 384,2			3 283 905,3				3 288 289,5	
3300000		Державна фінансова служба України	4 240 626,2	4 233 349,5	2 820 364,6	236 076,2	7 276,7	921 688,3	917 715,1	1 520,0	3 973,2	5 162 314,5
3301000		Апарат Державної фінансової служби України	4 240 626,2	4 233 349,5	2 820 364,6	236 076,2	7 276,7	921 688,3	917 715,1	1 520,0	3 973,2	5 162 314,5
3301010	0112	Керівництво та управління у сфері фінансової політики	4 218 390,0	4 218 390,0	2 815 778,4	235 175,0		916 519,3	912 765,1	285,1	3 754,2	5 134 909,3
3301020	0150	Прикладні дослідження і розробки у сфері доходів і зборів та фінансового права	7 276,7				7 276,7	169,0			169,0	7 445,7
3301030	0950	Підвищення кваліфікації у сфері фінансової політики	14 959,5	14 959,5	4 586,2	901,2		5 000,0	4 950,0	1 047,1	50,0	19 959,5
3400000		Міністерство молоді та спорту України	1 019 534,5	985 892,5	135 477,4	2 207,0	33 642,0	250,0			250,0	1 019 784,5
3401000		Апарат Міністерства молоді та спорту України	1 019 534,5	985 892,5	135 477,4	2 207,0	33 642,0	250,0			250,0	1 019 784,5
3401070	1040	Здійснення заходів державної політики з питань молоді та державна підтримка молодіжних та дитячих громадських організацій	12 018,1	12 018,1								12 018,1
3401110	0810	Розвиток спорту інвалідів та їх фізкультурно-спортивна реабілітація	185 893,4	185 893,4	23 049,0	68,3						185 893,4
3401120	0810	Підготовка і участь національних збірних команд в Паралімпійських і Дефілімпійських іграх	18 299,3	18 299,3								18 299,3
3401220	0810	Розвиток фізичної культури, спорту вищих досягнень та резервного спорту	687 091,0	657 289,5	99 649,2	1 513,4	29 801,5					687 091,0
3401320	0810	Підготовка і участь національних збірних команд в Олімпійських, Юнацьких Олімпійських та Європейських іграх	60 332,4	60 332,4								60 332,4
3500000		Міністерство фінансів України	1 708 536,9	1 690 834,4	759 369,7	67 152,5	17 702,5	26 508,8	24 838,9	9 441,8	3 726,8	1 735 045,7
3501000		Апарат Міністерства фінансів України	472 166,6	454 464,1	72 331,8	6 373,2	17 702,5	19 253,3	18 059,0	9 101,8	1 194,3	491 419,9
3501010	0112	Керівництво та управління у сфері фінансів	127 637,3	127 637,3	68 303,0	6 183,6						127 637,3
3501140	0113	Внески до міжнародних організацій	251 902,0	251 902,0								251 902,0
3501410	0113	Підтримка реалізації Ініціативи з енергетичної ефективності і навколишнього середовища у Східній Європі	68 976,5	68 976,5								68 976,5
3501660	0112	Модернізація державних фінансів						148,8	148,8			148,8
3504000		Державна казначейська служба України	852 549,2	852 549,2	429 984,8	45 845,7		5 953,9	5 482,6	2 389,2	471,3	858 503,1

(тис. грн.)

Код програмної класифікації та видатків кредитування державного бюджету	Код функцій нальної класифікації та видатків та кредитування бюджету	Найменування згідно з відомчою і програмною класифікаціями видатків та кредитування державного бюджету	Загальний фонд				Спеціальний фонд				Разом:
			Всього	видатки споживання	з них:		Всього	видатки споживання	з них:		
					оплата праці	комунальні послуги та енергоносії			оплата праці	комунальні послуги та енергоносії	
3504030	1070	Відшкодування шкоди, завданої громадянину незаконними діями органів державної влади, органів місцевого самоврядування, суду, відшкодування громадянину вартості конфіскованого та безкапітального майна стягнутого з доходу держави, відшкодування шкоди, завданої фізичній чи юридичній особі незаконними рішеннями, діями чи бездіяльністю органів державної влади, їх посадових і службових осіб	18 094,7	18 094,7							18 094,7
3504040	0133	Забезпечення виконання рішень суду, що гарантовані державою	144 757,5	144 757,5							144 757,5
3505000		Державна фінансова інспекція України	356 129,9	356 129,9	239 604,1	13 528,9	173,1	173,1			356 303,0
3505010	0112	Керівництво та управління у сфері контролю за витратами бюджетних коштів	356 129,9	356 129,9	239 604,1	13 528,9	173,1	173,1			356 303,0
3510000		Міністерство фінансів України (загальнодержавні витрати)	175 038 235,3	169 579 739,1			3 958 496,2	3 795 600,0			3 795 600,0 178 833 835,3
3511000		Міністерство фінансів України (загальнодержавні витрати)	175 038 235,3	169 579 739,1			3 958 496,2	3 795 600,0			3 795 600,0 178 833 835,3
3511090	0133	Державні капітальні видатки, що розподіляються Кабінетом Міністрів України	1 006 838,1				1 006 838,1				1 006 838,1
3511450	0470	Державний фонд регіонального розвитку	2 900 800,0				2 900 800,0				2 900 800,0
3600000		Міністерство юстиції України	5 030 566,5	4 940 067,0	2 316 615,1	364 039,6	90 499,5	1 147 738,5	1 086 730,8	86 686,3	61 007,7 6 178 305,0
3601000		Апарат Міністерства юстиції України	1 879 892,1	1 852 955,3	689 772,2	56 727,8	26 936,8	880 187,7	824 876,4	81 975,3	43 469,8 2 760 079,8
3601010	0380	Керівництво та управління у сфері юстиції	1 066 945,1	1 065 060,1	688 248,2	56 441,7	1 885,0	833 531,2	823 469,4	81 375,3	43 303,8 1 900 476,3
3606000		Державна пенітенціарна служба України	2 754 816,5	2 753 816,5	1 497 954,4	298 594,3	1 000,0	188 473,0	183 057,9	61 308,4	42 032,9 2 943 289,5
3606020	0340	Виконання покарань установами і органами пенітенціарної служби	2 582 912,7	2 581 912,7	1 378 705,1	287 916,3	1 000,0	187 850,0	182 453,7	61 066,4	5 396,3 2 770 762,7
3800000		Міністерство інформаційної політики України	3 886,0	3 604,3	1 810,9			281,7			3 886,0
3801000		Апарат Міністерства інформаційної політики України	3 886,0	3 604,3	1 810,9			281,7			3 886,0
3801010	0830	Керівництво та управління у сфері інформаційної політики	3 886,0	3 604,3	1 810,9			281,7			3 886,0
5270000		Державна інспекція ядерного регулювання України	22 620,2	22 292,8	15 807,2	292,1	327,4				22 620,2
5271000		Апарат Державної інспекції ядерного регулювання України	22 620,2	22 292,8	15 807,2	292,1	327,4				22 620,2
5271010	0434	Керівництво та управління у сфері ядерного регулювання	22 292,8	22 292,8	15 807,2	292,1					22 292,8

(тис. грн.)

Код програмної класифікації та кредитування державного бюджету	Код функціо- нальної класифі- кації видатків та кредитування бюджету	Найменування згідно з відомчою і програмною класифікаціями видатків та кредитування державного бюджету	Загальний фонд				Спеціальний фонд				Разом:
			Всього	видатки споживання	з них:		Всього	видатки споживання	з них:		
					оплата праці	комунальні послуги та енергоносії			оплата праці	комунальні послуги та енергоносії	
5271020	0530	Забезпечення ведення Державного реєстру джерел іонізуючого випромінювання та прикладні дослідження у сфері ядерного регулювання	327,4	24 904,7	24 904,7	16 003,7	1 141,9	327,4	24 904,7	24 904,7	327,4
5500000		Національна комісія, що здійснює державне регулювання у сфері ринків фінансових послуг	24 904,7	24 904,7	24 904,7	16 003,7	1 141,9				24 904,7
5501000		Апарат Національної комісії, що здійснює державне регулювання у сфері ринків фінансових послуг	24 904,7	24 904,7	24 904,7	16 003,7	1 141,9				24 904,7
5501010	0112	Керівництво та управління у сфері регулювання ринків фінансових послуг	24 904,7	24 904,7	24 904,7	16 003,7	1 141,9				24 904,7
5560000		Національна комісія, що здійснює державне регулювання у сфері зв'язку та інформатизації	30 932,6	29 119,3	18 603,1	1 527,4	1 813,3				30 932,6
5561000		Національна комісія, що здійснює державне регулювання у сфері зв'язку та інформатизації	30 932,6	29 119,3	18 603,1	1 527,4	1 813,3				30 932,6
5561010	0460	Керівництво та управління у сфері регулювання зв'язку та інформатизації	30 932,6	29 119,3	18 603,1	1 527,4	1 813,3				30 932,6
5960000		Головне управління розвідки Міністерства оборони України	785 473,3	690 916,1	397 584,1	13 033,3	94 557,2	3 534,6	3 497,9	2 020,5	789 007,9
5961000		Головне управління розвідки Міністерства оборони України	785 473,3	690 916,1	397 584,1	13 033,3	94 557,2	3 534,6	3 497,9	2 020,5	789 007,9
5961010	0260	Розвідувальна діяльність у сфері оборони	785 473,3	690 916,1	397 584,1	13 033,3	94 557,2	3 534,6	3 497,9	2 020,5	789 007,9
5980000		Вища рада юстиції	19 472,3	19 472,3	12 135,5	1 305,9					19 472,3
5981000		Апарат Вищої ради юстиції	19 472,3	19 472,3	12 135,5	1 305,9					19 472,3
5981010	0330	Формування суддівського корпусу та контроль за його діяльністю	19 472,3	19 472,3	12 135,5	1 305,9					19 472,3
5990000		Секретаріат Уповноваженого Верховної Ради України з прав людини	27 861,3	27 861,3	19 462,4	454,9					27 861,3
5991000		Секретаріат Уповноваженого Верховної Ради України з прав людини	27 861,3	27 861,3	19 462,4	454,9					27 861,3
5991010	0111	Парламентський контроль за дотриманням конституційних прав і свобод людини	27 861,3	27 861,3	19 462,4	454,9					27 861,3
6010000		Антимонопольний комітет України	57 792,3	57 045,8	39 395,8	1 989,4	746,5	3 981,8	3 981,8	603,9	61 774,1
6011000		Апарат Антимонопольного комітету України	57 792,3	57 045,8	39 395,8	1 989,4	746,5	3 981,8	3 981,8	603,9	61 774,1

(тис. грн.)

Код програмної класифікації та кредитування державного бюджету	Код функціо- нальної класифі- кації видатків та кредитування бюджету	Найменування згідно з відомчою і програмною класифікаціями видатків та кредитування державного бюджету	Загальний фонд				Спеціальний фонд				Разом:
			Всього	видатки споживання	з них:		Всього	видатки споживання	з них:		
					оплата праці	комунальні послуги та енергоносії			оплата праці	комунальні послуги та енергоносії	
6011010	0411	Керівництво та управління у сфері конкурентної політики, контроль за дотриманням законодавства про захист економічної конкуренції	57 045,8	57 045,8	39 395,8	1 989,4	3 981,8	3 981,8	603,9	61 027,6	
6011020	0481	Прикладні розробки у сфері конкурентної політики та права	746,5	746,5						746,5	
6120000		Національне агентство України з питань державної служби	46 863,3	46 863,3	14 237,8	2 551,4	289,0	289,0	161,0	47 152,3	
6121000		Апарат Національного агентства України з питань державної служби	46 863,3	46 863,3	14 237,8	2 551,4	289,0	289,0	161,0	47 152,3	
6121020	0950	Підготовка державних службовців V-VII категорій, підвищення кваліфікації державних службовців I-IV категорій, працівників органів державної влади та органів місцевого саморядування з питань запобігання і протидії проявам корупції на державній службі та службі в органах місцевого саморядування, підвищення кваліфікації фахівців у сфері європейської та світової інтеграції, організація підготовки та виконання тренінгових програм і заходів з розвитку вищого корпусу державної служби	20 953,1	20 953,1	1 044,7	109,3				20 953,1	
6121040	0150	Забезпечення інституційного розвитку державної служби, проведення прикладних досліджень і розробок у сфері державної служби та її адаптації до стандартів Європейського Союзу	3 506,1	3 506,1	1 955,0	131,4				3 506,1	
6150000		Національна комісія з цінних паперів та фондового ринку	40 991,3	40 991,3	26 641,0	1 685,6				40 991,3	
6151000		Апарат Національної комісії з цінних паперів та фондового ринку	40 991,3	40 991,3	26 641,0	1 685,6				40 991,3	
6151010	0411	Керівництво та управління у сфері фондового ринку	40 991,3	40 991,3	26 641,0	1 685,6				40 991,3	
6320000		Національне антикорупційне бюро України	241 903,6	224 953,6	156 150,0	2 332,8	16 950,0			241 903,6	
6321000		Національне антикорупційне бюро України	241 903,6	224 953,6	156 150,0	2 332,8	16 950,0			241 903,6	
6321010	0350	Забезпечення діяльності Національного антикорупційного бюро України	241 903,6	224 953,6	156 150,0	2 332,8	16 950,0			241 903,6	
6330000		Національне агентство з питань запобігання корупції	109 313,6	99 501,5	60 043,7		9 812,1			109 313,6	
6331000		Апарат Національного агентства з питань запобігання корупції	109 313,6	99 501,5	60 043,7		9 812,1			109 313,6	
6331010	0111	Керівництво та управління у сфері запобігання корупції	109 313,6	99 501,5	60 043,7		9 812,1			109 313,6	

(тис. грн.)

Код програмної класифікації видатків та кредитування державного бюджету	Код функціо- нальної класифі- кації видатків та кредитування бюджету	Найменування згідно з відомчою і програмною класифікаціями видатків та кредитування державного бюджету	Загальний фонд					Спеціальний фонд					Разом:
			Всього	видатки споживання	з них:		видатки розвитку	Всього	видатки споживання	з них:		видатки розвитку	
					оплата праці	комунальні послуги та енергоносії				оплата праці	комунальні послуги та енергоносії		
6340000		Національна комісія, що здійснює державне регулювання у сферах енергетики та комунальних послуг	48 423,6	48 423,6	32 685,3	1 923,6	60,0	60,0	42,0	42,0	48 483,6	48 483,6	
6341000		Апарат Національної комісії, що здійснює державне регулювання у сферах енергетики та комунальних послуг	48 423,6	48 423,6	32 685,3	1 923,6	60,0	60,0	42,0	42,0	48 483,6	48 483,6	
6341010	0490	Керівництво та управління у сфері регулювання енергетики та комунальних послуг	48 423,6	48 423,6	32 685,3	1 923,6	60,0	60,0	42,0	42,0	48 483,6	48 483,6	
6380000		Державне космічне агентство України	2 794 755,3	108 048,8	67 541,2	9 018,6	2 686 706,5	3 010,0	2 914,6	900,6	397,4	95,4	2 797 765,3
6381000		Апарат Державного космічного агентства України	2 794 755,3	108 048,8	67 541,2	9 018,6	2 686 706,5	3 010,0	2 914,6	900,6	397,4	95,4	2 797 765,3
6381120	0512	Утилізація твердого ракетного палива	277 580,0				277 580,0						277 580,0
6440000		Національна рада України з питань телебачення і радіомовлення	19 976,6	19 920,7	14 195,0	375,3	55,9	3,4	3,4	3,0	3,0	19 980,0	19 980,0
6441000		Апарат Національної ради України з питань телебачення і радіомовлення	19 976,6	19 920,7	14 195,0	375,3	55,9	3,4	3,4	3,0	3,0	19 980,0	19 980,0
6441010	0830	Керівництво та управління здійсненням контролю у сфері телебачення і радіомовлення	19 976,6	19 920,7	14 195,0	375,3	55,9	3,4	3,4	3,0	3,0	19 980,0	19 980,0
6500000		Рада національної безпеки і оборони України	57 235,4	48 200,5	23 248,9		9 034,9					57 235,4	57 235,4
6501000		Апарат Ради національної безпеки і оборони України	57 235,4	48 200,5	23 248,9		9 034,9					57 235,4	57 235,4
6501010	0350	Інформаційно-аналітичне забезпечення координаційної діяльності у сфері національної безпеки і оборони	57 235,4	48 200,5	23 248,9		9 034,9					57 235,4	57 235,4
6510000		Рахункова палата	77 005,9	77 005,9	45 199,5	3 509,9						77 005,9	77 005,9
6511000		Апарат Рахункової палати	77 005,9	77 005,9	45 199,5	3 509,9						77 005,9	77 005,9
6511010	0112	Керівництво та управління у сфері контролю за виконанням державного бюджету	77 005,9	77 005,9	45 199,5	3 509,9						77 005,9	77 005,9
6520000		Служба безпеки України	4 375 365,9	3 925 547,0	2 795 608,2	89 257,3	449 818,9	96 557,9	86 759,7	16 693,3	14 800,7	9 798,2	4 471 923,8
6521000		Центральне управління Служби безпеки України	4 345 169,1	3 895 350,2	2 772 496,0	89 257,3	449 818,9	96 557,9	86 759,7	16 693,3	14 800,7	9 798,2	4 441 727,0
6521010	0350	Забезпечення заходів у сфері безпеки держави та діяльності органів системи Служби безпеки України	4 030 789,9	3 814 071,0	2 772 496,0	65 597,3	216 718,9	24 521,6	22 936,9	435,9	5 608,9	1 584,7	4 055 311,5
6521070	0942	Підготовка та перепідготовка кадрів Служби безпеки України вищими навчальними закладами III та IV рівнів акредитації	20 760,0	20 760,0		8 341,9		8 730,1	8 020,3	1 750,1	700,0	709,8	29 490,1

(тис. грн.)

Код програмної класифікації та видатків кредитування державного бюджету	Код функціо- нальної класифікації видатків та кредитування державного бюджету	Найменування згідно з відомчою і програмною класифікаціями видатків та кредитування державного бюджету	Загальний фонд				Спеціальний фонд				Разом:
			Всього	видатки стосовання	з них:		Всього	видатки стосовання	з них:		
					оплата праці	комунальні послуги та енергоносії			оплата праці	комунальні послуги та енергоносії	
6524000		Антитерористичний центр Служби безпеки України	30 196,8	30 196,8	23 112,2						30 196,8
6524010	0350	Координація діяльності у запобіганні терористичним актам	30 196,8	30 196,8	23 112,2						30 196,8
6540000		Національна академія наук України	2 240 451,0	100 201,7	46 592,7	4 483,0	2 140 249,3	6 523,7	759,5	1 395,4	2 797 922,0
6541000		Національна академія наук України	2 240 451,0	100 201,7	46 592,7	4 483,0	2 140 249,3	6 523,7	759,5	1 395,4	2 797 922,0
6541020	0150	Наукова і організаційна діяльність президії Національної академії наук України	55 526,9	55 526,9	22 041,6	869,6		5 380,3	5 058,5	1 299,1	60 907,2
6541030	0150	Фундаментальні дослідження, прикладні наукові і науково-технічні розробки, виконання робіт за державними цільовими програмами і державним замовленням, підготовка наукових кадрів, фінансова підтримка розвитку наукової інфраструктури та наукових об'єктів, що становлять національне надбання, забезпечення діяльності наукових бібліотек	2 108 398,7				2 108 398,7	545 925,5			2 654 324,2
6541080	0942	Підготовка кадрів з пріоритетних напрямів науки вищими навчальними закладами III і IV рівня акредитації	2 588,7	2 588,7				85,1	85,1		2 673,8
6541100	0731	Медичне обслуговування працівників Національної академії наук України	36 374,7	36 374,7	20 312,1	3 585,2	1 169,3	1 169,3	648,5	85,5	37 544,0
6541140	0530	Здійснення науково-дослідницьких та дослідно-конструкторських робіт Інститутом проблем безпеки атомних електростанцій Національної академії наук України	31 850,6				31 850,6	4 700,0			36 550,6
6541200	0950	Підвищення кваліфікації з пріоритетних напрямів науки та підготовка до державної атестації наукових кадрів Національної академії наук України	5 711,4	5 711,4	4 239,0	28,2	210,8	210,8	111,0	10,8	5 922,2
6550000		Національна академія педагогічних наук України	110 015,6	25 261,7	12 651,0	1 402,2	84 753,9	22 327,2	17 882,3	2 214,8	132 342,8
6551000		Національна академія педагогічних наук України	110 015,6	25 261,7	12 651,0	1 402,2	84 753,9	22 327,2	17 882,3	2 214,8	132 342,8
6551030	0150	Фундаментальні дослідження, прикладні наукові і науково-технічні розробки, виконання робіт за державними цільовими програмами і державним замовленням у сфері педагогічних наук, підготовка наукових кадрів, фінансова підтримка розвитку наукової інфраструктури та об'єктів, що становлять національне надбання	84 753,9				84 753,9	4 204,9			88 958,8

(тис. грн.)

Код програмної класифікації та кредитування державного бюджету	Код функційно- нальної класифікації та кредитування бюджету	Найменування згідно з відомчою і програмною класифікаціями видатків та кредитування державного бюджету	Загальний фонд					Спеціальний фонд				Разом:
			Всього	видатки споживання	з них:		Всього	видатки споживання	з них:		видатки розвитку	
					оплата праці	комунальні послуги та енергоносії			оплата праці	комунальні послуги та енергоносії		
6551060	0950	Підвищення кваліфікації керівних кадрів і спеціалістів у сфері освіти закладами післядипломної освіти III і IV рівнів акредитації	13 263,6	13 263,6	8 694,3	827,9	17 128,3	16 888,3	9 314,5	2 110,0	240,0	30 391,9
6560000		Національна академія медичних наук України	1 210 892,8	982 430,1	417 845,1	97 015,7	228 462,7	33 342,1	4 953,9	6 418,9	38 523,1	1 282 758,0
6561000		України	1 210 892,8	982 430,1	417 845,1	97 015,7	228 462,7	33 342,1	4 953,9	6 418,9	38 523,1	1 282 758,0
6561040	0750	Фундаментальні дослідження, прикладні наукові і науково-технічні розробки, виконання робіт за державними цільовими програмами і державним замовленням у сфері профілактики і лікування хвороб людини, підготовка наукових кадрів, фінансова підтримка розвитку наукової інфраструктури та об'єктів, що становлять національне надбання	228 462,7				228 462,7	37 455,3				265 918,0
6561060	0732	Діагностика і лікування захворювань із впровадженням експериментальних та нових медичних технологій, спеціалізована консультативно-поліклінічна допомога, що надається науково-дослідними установами Національної академії медичних наук України	971 251,2	971 251,2	413 376,2	96 786,0	34 397,9	33 330,1	4 953,9	6 418,9	1 067,8	1 005 649,1
6561090	0750	Наукова і організаційна діяльність президії Національної академії медичних наук України	11 178,9	11 178,9	4 468,9	229,7	12,0	12,0				11 190,9
6570000		Національна академія мистецтв України	17 455,6	9 850,8	3 803,2	300,8	7 604,8					17 455,6
6571000		Національна академія мистецтв України	17 455,6	9 850,8	3 803,2	300,8	7 604,8					17 455,6
6571020	0840	Наукова і організаційна діяльність президії Національної академії мистецтв України	9 850,8	9 850,8	3 803,2	300,8						9 850,8
6571030	0150	Фундаментальні дослідження та підготовка наукових кадрів у сфері мистецтвознавства	7 604,8				7 604,8					7 604,8
6580000		Національна академія правових наук України	25 372,6	8 705,8	2 913,1	370,1	16 666,8	660,0	10,2	166,0	3 188,3	29 220,9
6581000		Національна академія правових наук України	25 372,6	8 705,8	2 913,1	370,1	16 666,8	660,0	10,2	166,0	3 188,3	29 220,9
6581020	0370	Наукова і організаційна діяльність президії Національної академії правових наук України	8 705,8	8 705,8	2 913,1	370,1	700,0	660,0	10,2	166,0	40,0	9 405,8

(тис. грн.)

Код програмної класифікації та видатків кредитування державного бюджету	Код функціо- нальної класифі- кації хаті видатків та кредитування бюджету	Найменування згідно з відомчою і програмною класифікаціями видатків та кредитування державного бюджету	Загальний фонд				Спеціальний фонд				Разом:	
			Всього	видатки споживання	з них:		Всього	видатки споживання	з них:			
					оплата праці	комунальні послуги та енергоносії			оплата праці	комунальні послуги та енергоносії		видатки розвитку
6581040	0370	Фундаментальні дослідження, прикладні наукові і науково-технічні розробки, виконання робіт за державними цільовими програмами і державним замовленням у сфері законодавства і права, підготовка наукових кадрів, фінансова підтримка розвитку наукової інфраструктури	16 666,8				16 666,8	3 148,3			3 148,3	19 815,1
6590000		Національна академія аграрних наук України	362 615,7	28 812,9	13 075,3	1 719,9	333 802,8	2 509,2	400,0	88,1	215 292,1	580 417,0
6591000		Національна академія аграрних наук України	362 615,7	28 812,9	13 075,3	1 719,9	333 802,8	2 509,2	400,0	88,1	215 292,1	580 417,0
6591020	0482	Наукова і організаційна діяльність президії Національної академії аграрних наук України	18 855,3	18 855,3	6 446,0	757,4	69,8	64,2		9,1	5,6	18 925,1
6591060	0482	Фундаментальні дослідження, прикладні наукові і науково-технічні розробки, виконання робіт за державними цільовими програмами і державним замовленням у сфері агропромислового комплексу, підготовка наукових кадрів, фінансова підтримка технічного забезпечення наукових установ, розвитку наукової інфраструктури та об'єктів, що становлять національне надбання	331 583,1				331 583,1	215 031,5				546 614,6
6591080	0421	Здійснення заходів щодо підтримки науково-дослідних господарств	2 219,7				2 219,7					2 219,7
6591100	0520	Збереження природно-заповідного фонду в біосферному заповіднику "Асканія-Нова"	9 957,6	9 957,6	6 629,3	962,5	2 700,0	2 445,0	400,0	79,0	255,0	12 657,6
6610000		Фонд державного майна України	141 305,9	141 305,9	92 134,0	6 599,9	371,7	311,7		8,0	60,0	141 677,6
6611000		Апарат Фонду державного майна України	141 305,9	141 305,9	92 134,0	6 599,9	371,7	311,7		8,0	60,0	141 677,6
6611010	0411	Керівництво та управління у сфері державного майна	141 305,9	141 305,9	92 134,0	6 599,9	371,7	311,7		8,0	60,0	141 677,6
6640000		Адміністрація Державної служби спеціального зв'язку та захисту інформації України	646 355,3	613 228,2	349 496,2	28 283,8	33 127,1	55 837,4	23 833,1	2 533,8	2 159,8	702 192,7
6641000		Адміністрація Державної служби спеціального зв'язку та захисту інформації України	646 355,3	613 228,2	349 496,2	28 283,8	33 127,1	55 837,4	23 833,1	2 533,8	2 159,8	702 192,7
6641050	0942	Підготовка кадрів для сфери зв'язку вищими навчальними закладами III та IV рівнів	38 942,6	38 942,6	21 934,7		180,0	119,0			61,0	39 122,6
6730000		Центральна виборча комісія	129 573,7	116 025,0	30 732,2	1 866,7	13 548,7					129 573,7
6731000		Апарат Центральної виборчої комісії	129 573,7	116 025,0	30 732,2	1 866,7	13 548,7					129 573,7



(тис. грн.)

Код програмної класифікації та кредитування державного бюджету	Код функціо- нальної класифікації та кредитування бюджету	Найменування згідно з відомчою і програмною класифікаціями видатків та кредитування державного бюджету	Загальний фонд				Спеціальний фонд				Разом:	
			Всього	видатки споживання	з них:		Всього	видатки споживання	з них:			
					оплата праці	комунальні послуги та енергоносії			оплата праці	комунальні послуги та енергоносії		
6731020	0160	Проведення виборів народних депутатів України	19 667,6	19 667,6							19 667,6	
7720000		Вінницька обласна державна адміністрація	156 527,4	156 527,4	106 345,2	8 767,8	4 946,0	4 195,4	2 064,5	374,7	750,6	161 473,4
7721000		Апарат Вінницької обласної державної адміністрації	156 527,4	156 527,4	106 345,2	8 767,8	4 946,0	4 195,4	2 064,5	374,7	750,6	161 473,4
7721010	0111	Здійснення виконавчої влади у Вінницькій області	156 527,4	156 527,4	106 345,2	8 767,8	4 946,0	4 195,4	2 064,5	374,7	750,6	161 473,4
7730000		Волинська обласна державна адміністрація	96 218,5	96 218,5	64 246,6	6 691,7	3 442,9	3 397,9	1 591,3	361,8	45,0	99 661,4
7731000		Апарат Волинської обласної державної адміністрації	96 218,5	96 218,5	64 246,6	6 691,7	3 442,9	3 397,9	1 591,3	361,8	45,0	99 661,4
7731010	0111	Здійснення виконавчої влади у Волинській області	96 218,5	96 218,5	64 246,6	6 691,7	3 442,9	3 397,9	1 591,3	361,8	45,0	99 661,4
7740000		Дніпропетровська обласна державна адміністрація	138 029,5	138 029,5	93 842,9	7 049,2	7 287,8	6 368,5	2 938,7	768,3	919,3	145 317,3
7741000		Апарат Дніпропетровської обласної державної адміністрації	138 029,5	138 029,5	93 842,9	7 049,2	7 287,8	6 368,5	2 938,7	768,3	919,3	145 317,3
7741010	0111	Здійснення виконавчої влади у Дніпропетровській області	138 029,5	138 029,5	93 842,9	7 049,2	7 287,8	6 368,5	2 938,7	768,3	919,3	145 317,3
7750000		Донецька обласна державна адміністрація	124 222,6	124 222,6	81 788,7	8 747,0	4 731,4	4 631,4	2 125,6	396,8	100,0	128 954,0
7751000		Апарат Донецької обласної державної адміністрації	124 222,6	124 222,6	81 788,7	8 747,0	4 731,4	4 631,4	2 125,6	396,8	100,0	128 954,0
7751010	0111	Здійснення виконавчої влади у Донецькій області	124 222,6	124 222,6	81 788,7	8 747,0	4 731,4	4 631,4	2 125,6	396,8	100,0	128 954,0
7760000		Житомирська обласна державна адміністрація	128 702,0	128 702,0	86 806,0	6 759,0	569,0	569,0	37,0	83,5		129 271,0
7761000		Апарат Житомирської обласної державної адміністрації	128 702,0	128 702,0	86 806,0	6 759,0	569,0	569,0	37,0	83,5		129 271,0
7761010	0111	Здійснення виконавчої влади у Житомирській області	128 702,0	128 702,0	86 806,0	6 759,0	569,0	569,0	37,0	83,5		129 271,0
7770000		Закарпатська обласна державна адміністрація	99 669,5	99 669,5	66 022,0	7 359,5	1 875,4	1 811,4	914,0	48,2	64,0	101 544,9
7771000		Апарат Закарпатської обласної державної адміністрації	99 669,5	99 669,5	66 022,0	7 359,5	1 875,4	1 811,4	914,0	48,2	64,0	101 544,9
7771010	0111	Здійснення виконавчої влади у Закарпатській області	99 669,5	99 669,5	66 022,0	7 359,5	1 875,4	1 811,4	914,0	48,2	64,0	101 544,9
7780000		Запорізька обласна державна адміністрація	112 733,5	112 733,5	74 455,1	8 610,2	2 912,4	2 912,4	1 613,8	140,8		115 645,9
7781000		Апарат Запорізької обласної державної адміністрації	112 733,5	112 733,5	74 455,1	8 610,2	2 912,4	2 912,4	1 613,8	140,8		115 645,9

Код програмної класифікації та кредитування державного бюджету	Код функціо- нальної класифікації каші видатків та кредитування державного бюджету	Найменування згідно з відомчою і програмною класифікаціями видатків та кредитування державного бюджету	Загальний фонд				Спеціальний фонд				Разом:
			Всього	видатки стосовання	з них:		Всього	видатки стосовання	з них:		
					оплата праці	комунальні послуги та енергоносії			оплата праці	комунальні послуги та енергоносії	
7781010	0111	Здійснення виконавчої влади у Запорізькій області	112 733,5	112 733,5	74 455,1	8 610,2	2 912,4	2 912,4	1 613,8	140,8	115 645,9
7790000		Івано-Франківська обласна державна адміністрація	104 347,1	104 347,1	71 028,4	5 114,5	4 142,6	4 073,6	2 241,9	144,3	108 489,7
7791000		Апарат Івано-Франківської обласної державної адміністрації	104 347,1	104 347,1	71 028,4	5 114,5	4 142,6	4 073,6	2 241,9	144,3	108 489,7
7791010	0111	Здійснення виконавчої влади в Івано-Франківській області	104 347,1	104 347,1	71 028,4	5 114,5	4 142,6	4 073,6	2 241,9	144,3	108 489,7
7800000		Київська обласна державна адміністрація	152 508,6	152 508,6	100 049,0	12 146,8	3 425,4	3 339,0	1 920,0	197,7	155 934,0
7801000		Апарат Київської обласної державної адміністрації	152 508,6	152 508,6	100 049,0	12 146,8	3 425,4	3 339,0	1 920,0	197,7	155 934,0
7801010	0111	Здійснення виконавчої влади у Київській області	152 508,6	152 508,6	100 049,0	12 146,8	3 425,4	3 339,0	1 920,0	197,7	155 934,0
7810000		Кіровоградська обласна державна адміністрація	111 416,1	111 416,1	74 978,7	5 709,7	3 169,8	3 154,2	1 998,9	119,2	114 585,9
7811000		Апарат Кіровоградської обласної державної адміністрації	111 416,1	111 416,1	74 978,7	5 709,7	3 169,8	3 154,2	1 998,9	119,2	114 585,9
7811010	0111	Здійснення виконавчої влади у Кіровоградській області	111 416,1	111 416,1	74 978,7	5 709,7	3 169,8	3 154,2	1 998,9	119,2	114 585,9
7820000		Луганська обласна державна адміністрація	109 756,3	109 756,3	73 142,9	7 087,8	2 932,4	2 774,6	1 287,4	156,8	112 688,7
7821000		Апарат Луганської обласної державної адміністрації	109 756,3	109 756,3	73 142,9	7 087,8	2 932,4	2 774,6	1 287,4	156,8	112 688,7
7821010	0111	Здійснення виконавчої влади у Луганській області	109 756,3	109 756,3	73 142,9	7 087,8	2 932,4	2 774,6	1 287,4	156,8	112 688,7
7830000		Львівська обласна державна адміністрація	130 438,0	130 438,0	88 588,5	6 656,2	3 941,9	3 941,9	2 134,8	341,3	134 379,9
7831000		Апарат Львівської обласної державної адміністрації	130 438,0	130 438,0	88 588,5	6 656,2	3 941,9	3 941,9	2 134,8	341,3	134 379,9
7831010	0111	Здійснення виконавчої влади у Львівській області	130 438,0	130 438,0	88 588,5	6 656,2	3 941,9	3 941,9	2 134,8	341,3	134 379,9
7840000		Миколаївська обласна державна адміністрація	100 568,5	100 568,5	68 237,3	5 088,9	3 999,2	3 899,2	2 044,3	211,9	104 567,7
7841000		Апарат Миколаївської обласної державної адміністрації	100 568,5	100 568,5	68 237,3	5 088,9	3 999,2	3 899,2	2 044,3	211,9	104 567,7
7841010	0111	Здійснення виконавчої влади у Миколаївській області	100 568,5	100 568,5	68 237,3	5 088,9	3 999,2	3 899,2	2 044,3	211,9	104 567,7
7850000		Одеська обласна державна адміністрація	146 880,3	146 880,3	99 239,2	7 313,4	7 066,9	6 111,9	3 438,5	246,1	153 947,2
7851000		Апарат Одеської обласної державної адміністрації	146 880,3	146 880,3	99 239,2	7 313,4	7 066,9	6 111,9	3 438,5	246,1	153 947,2


Код програмної класифікації видатків та кредитування державного бюджету	Код функціо- нальної класифі- кації видатків та кредитування бюджету	Найменування згідно з відомчою і програмною класифікаціями видатків та кредитування державного бюджету	Загальний фонд				Спеціальний фонд				Разом:	
			Всього	видатки споживання	з них:		Всього	видатки розвитку	з них:			
					оплата праці	комунальні послуги та енергоносії			оплата праці	комунальні послуги та енергоносії		видатки розвитку
7851010	0111	Здійснення виконавчої влади в Одеській області	146 880,3	146 880,3	99 239,2	7 313,4	7 066,9	6 111,9	3 438,5	246,1	955,0	153 947,2
7860000		Полтавська обласна державна адміністрація	123 253,1	123 253,1	83 191,8	8 009,2	3 016,2	2 883,2	1 150,3	317,6	133,0	126 269,3
7861000		Апарат Полтавської обласної державної адміністрації	123 253,1	123 253,1	83 191,8	8 009,2	3 016,2	2 883,2	1 150,3	317,6	133,0	126 269,3
7861010	0111	Здійснення виконавчої влади у Полтавській області	123 253,1	123 253,1	83 191,8	8 009,2	3 016,2	2 883,2	1 150,3	317,6	133,0	126 269,3
7870000		Рівненська обласна державна адміністрація	98 052,5	98 052,5	66 446,9	5 542,7	4 523,0	4 498,5	2 588,0	160,1	24,5	102 575,5
7871000		Апарат Рівненської обласної державної адміністрації	98 052,5	98 052,5	66 446,9	5 542,7	4 523,0	4 498,5	2 588,0	160,1	24,5	102 575,5
7871010	0111	Здійснення виконавчої влади у Рівненській області	98 052,5	98 052,5	66 446,9	5 542,7	4 523,0	4 498,5	2 588,0	160,1	24,5	102 575,5
7880000		Сумська обласна державна адміністрація	105 538,3	105 538,3	71 781,7	5 724,7	1 548,1	1 425,1	666,9	130,3	123,0	107 086,4
7881000		Апарат Сумської обласної державної адміністрації	105 538,3	105 538,3	71 781,7	5 724,7	1 548,1	1 425,1	666,9	130,3	123,0	107 086,4
7881010	0111	Здійснення виконавчої влади у Сумській області	105 538,3	105 538,3	71 781,7	5 724,7	1 548,1	1 425,1	666,9	130,3	123,0	107 086,4
7890000		Тернопільська обласна державна адміністрація	105 712,0	105 712,0	71 342,1	5 812,0	3 083,3	2 926,3	1 489,9	122,3	157,0	108 795,3
7891000		Апарат Тернопільської обласної державної адміністрації	105 712,0	105 712,0	71 342,1	5 812,0	3 083,3	2 926,3	1 489,9	122,3	157,0	108 795,3
7891010	0111	Здійснення виконавчої влади у Тернопільській області	105 712,0	105 712,0	71 342,1	5 812,0	3 083,3	2 926,3	1 489,9	122,3	157,0	108 795,3
7900000		Харківська обласна державна адміністрація	153 945,1	153 945,1	103 009,9	7 689,3	4 692,8	4 080,4	1 784,5	115,8	612,4	158 637,9
7901000		Апарат Харківської обласної державної адміністрації	153 945,1	153 945,1	103 009,9	7 689,3	4 692,8	4 080,4	1 784,5	115,8	612,4	158 637,9
7901010	0111	Здійснення виконавчої влади у Харківській області	153 945,1	153 945,1	103 009,9	7 689,3	4 692,8	4 080,4	1 784,5	115,8	612,4	158 637,9
7910000		Херсонська обласна державна адміністрація	94 599,2	94 599,2	63 825,5	5 360,3	315,9	292,9	45,1	47,7	23,0	94 915,1
7911000		Апарат Херсонської обласної державної адміністрації	94 599,2	94 599,2	63 825,5	5 360,3	315,9	292,9	45,1	47,7	23,0	94 915,1
7911010	0111	Здійснення виконавчої влади у Херсонській області	94 599,2	94 599,2	63 825,5	5 360,3	315,9	292,9	45,1	47,7	23,0	94 915,1
7920000		Хмельницька обласна державна адміністрація	116 847,3	116 847,3	80 069,0	5 623,9	594,8	594,8		276,7		117 442,1
7921000		Апарат Хмельницької обласної державної адміністрації	116 847,3	116 847,3	80 069,0	5 623,9	594,8	594,8		276,7		117 442,1

(тис. грн.)

Код програмної класифікації та кредитування державного бюджету	Код функціо- нальної класифі- кації та видатків та кредитування бюджету	Найменування згідно з відомчою і програмною класифікаціями видатків та кредитування державного бюджету	Загальний фонд				Спеціальний фонд				Разом:	
			Всього	видатки споживання	з них:		видатки розвитку	Всього	видатки споживання	з них:		
					оплата праці	комунальні послуги та енергоносії				оплата праці		комунальні послуги та енергоносії
7921010	0111	Здійснення виконавчої влади у Хмельницькій області	116 847,3	116 847,3	80 069,0	5 623,9		594,8	594,8	276,7		117 442,1
7930000		Черкаська обласна державна адміністрація	109 481,4	109 481,4	73 704,8	6 114,4		3 672,3	3 672,3	1 879,4	183,1	113 153,7
7931000		Апарат Черкаської обласної державної адміністрації	109 481,4	109 481,4	73 704,8	6 114,4		3 672,3	3 672,3	1 879,4	183,1	113 153,7
7931010	0111	Здійснення виконавчої влади у Черкаській області	109 481,4	109 481,4	73 704,8	6 114,4		3 672,3	3 672,3	1 879,4	183,1	113 153,7
7940000		Чернівецька обласна державна адміністрація	70 261,1	70 261,1	47 529,8	3 645,8		2 933,9	2 903,9	1 727,4	133,2	73 195,0
7941000		Апарат Чернівецької обласної державної адміністрації	70 261,1	70 261,1	47 529,8	3 645,8		2 933,9	2 903,9	1 727,4	133,2	73 195,0
7941010	0111	Здійснення виконавчої влади у Чернівецькій області	70 261,1	70 261,1	47 529,8	3 645,8		2 933,9	2 903,9	1 727,4	133,2	73 195,0
7950000		Чернігівська обласна державна адміністрація	114 991,2	114 991,2	77 380,9	6 694,1		3 593,2	3 568,2	2 214,0	205,8	118 584,4
7951000		Апарат Чернігівської обласної державної адміністрації	114 991,2	114 991,2	77 380,9	6 694,1		3 593,2	3 568,2	2 214,0	205,8	118 584,4
7951010	0111	Здійснення виконавчої влади у Чернігівській області	114 991,2	114 991,2	77 380,9	6 694,1		3 593,2	3 568,2	2 214,0	205,8	118 584,4

**Зміни до додатка № 4 до Закону України "Про Державний бюджет України на 2015 рік"**  
**"Повернення кредитів до Державного бюджету України та розподіл надання кредитів**  
**з Державного бюджету України в 2015 році"**

Код		Найменування згідно з відомчою і програмною класифікаціями видатків та кредитування державного бюджету	Надання кредитів			Повернення кредитів			Кредитування - всього			(тис. грн.)
програмної класифікації видатків та кредитування державного бюджету	Код функціо- нальної класифі- кації видатків та кредитування бюджету		Загальний фонд	Спеціальний фонд	Разом	Загальний фонд	Спеціальний фонд	Разом	Загальний фонд	Спеціальний фонд	Разом	
Всього:			1 914 849,3	14 088 387,9	16 003 237,2	-2 785 865,2	-2 010 366,6	-4 796 231,8	-871 015,9	12 078 021,3	11 207 005,4	
2200000		Міністерство освіти і науки України	2 100,0	2 100,0	2 100,0	-2 100,0	-2 100,0	-2 100,0				
2201000		Апарат Міністерства освіти і науки України	2 100,0	2 100,0	2 100,0	-2 100,0	-2 100,0	-2 100,0				
2201210	0990	Державне пільгове довгострокове кредитування на здобуття освіти										



Додаток № 4  
до Закону України  
"Про внесення змін до Закону України "Про Державний бюджет  
України на 2015 рік"

**Зміни до додатка №5 до Закону України "Про Державний бюджет України на 2015 рік"**  
**Розподіл видатків Державного бюджету України на 2015 рік на централізовані заходи**  
**між адміністративно-територіальними одиницями**

(тис.грн.)

№ п/п	Назва адміністративно-територіальної одиниці	Код бюджетної програми 2301400
		з них: забезпечення медичних заходів окремих державних програм та комплексних заходів програмного характеру
1	Вінницька область	136 037,5
2	Волинська область	79 633,6
3	Дніпропетровська область	336 789,6
4	Донецька область	379 912,6
5	Житомирська область	86 079,9
6	Закарпатська область	93 561,3
7	Запорізька область	151 094,0
8	Івано-Франківська область	112 913,0
9	Київська область	142 070,3
10	Кіровоградська область	111 923,9
11	Луганська область	169 542,9
12	Львівська область	190 000,5
13	Миколаївська область	114 303,0
14	Одеська область	245 525,1
15	Полтавська область	97 874,9
16	Рівненська область	109 209,4
17	Сумська область	90 816,6
18	Тернопільська область	79 672,8
19	Харківська область	194 754,3
20	Херсонська область	88 846,8
21	Хмельницька область	104 324,2
22	Черкаська область	108 144,7
23	Чернівецька область	64 432,4
24	Чернігівська область	109 220,4
25	м.Київ	227 749,2
<b>Всього:</b>		<b>3 624 432,9</b>



**Зміни до додатка № 6 до Закону України "Про Державний бюджет України на 2015 рік"**  
**"Міжбюджетні трансферти (базова та реверсна дотації, освітня та медична субвенції з  
державного бюджету місцевим бюджетам) на 2015 рік"**

тис.грн.

Код бюджету	Назва місцевого бюджету адміністративно-територіальної одиниці	Міжбюджетні трансферти	
		Освітня субвенція	Медична субвенція
05202000000	м. Авдіївка	21 139,7	23 372,0
12202000000	м. Алчевськ	17 156,1	39 983,2
12203000000	м. Антрацит	12 758,8	28 045,6
05203000000	м. Артемівськ	67 677,6	101 340,7
10202000000	м. Біла Церква	141 221,8	135 411,0
06202000000	м. Бердичів	57 964,7	52 210,6
08202000000	м. Бердянськ	66 513,1	80 128,1
07202000000	м. Берегове	26 517,0	
10201000000	м. Березань	12 358,8	12 028,7
15202000000	м. Білгород-Дністровський	45 665,4	37 094,3
09202000000	м. Болехів	27 821,1	15 931,7
13202000000	м. Борислав	32 249,9	24 523,0
10203000000	м. Бориспіль	45 662,6	
10204000000	м. Бровари	76 632,8	63 401,7
12204000000	м. Брянка	6 578,9	19 765,7
09206000000	м. Бурштин	12 606,0	10 169,3
10211000000	м. Буча	27 245,4	19 232,7
10205000000	м. Васильків	33 861,5	
23202000000	м. Ватутіне	11 203,0	12 142,0
04202000000	м. Вільногірськ	14 907,4	15 794,0
02201000000	м. Вінниця	256 270,4	238 574,8
14202000000	м. Вознесенськ	32 402,5	34 653,9
03202000000	м. Володимир-Волинський	28 192,4	39 867,2
05204000000	м. Вугледар	11 620,1	13 402,9
18202000000	м. Глухів	18 137,4	30 962,0
21204000000	м. Гола Пристань	13 232,1	
05205000000	м. Горлівка	50 642,0	46 443,9
05206000000	м. Дебальцеве	29 803,1	30 152,1
05207000000	м. Дзержинськ	54 059,9	58 197,7
05208000000	м. Димитров	40 099,3	41 963,2
04203000000	м. Дніпродзержинськ	177 874,3	163 686,0
04201000000	м. Дніпропетровськ	620 454,8	623 407,8
05209000000	м. Добропілля	60 525,9	47 610,8
05210000000	м. Докучаєвськ	4 438,4	4 827,1
05201000000	м. Донецьк	168 737,1	184 337,6
13203000000	м. Дрогобич	71 457,9	68 365,2
05211000000	м. Дружківка	38 066,4	52 080,3
17202000000	м. Дубно	29 665,5	24 744,8
08203000000	м. Енергодар	45 060,1	34 986,5
05212000000	м. Єнакієве	19 802,3	17 086,5
05213000000	м. Жданівка	2 319,3	2 391,5
06201000000	м. Житомир	197 170,6	173 874,8
02202000000	м. Жмеринка	33 908,4	
04204000000	м. Жовті Води	29 844,1	32 042,7
08201000000	м. Запоріжжя	455 576,7	507 152,5
11202000000	м. Знам'янка	20 307,4	
23203000000	м. Золотоноша	18 372,3	19 219,5
09201000000	м. Івано-Франківськ	173 140,0	155 393,0
15203000000	м. Ізмаїл	59 492,0	47 792,3
20202000000	м. Ізюм	36 611,5	45 228,6
15204000000	м. Іллічівськ	57 225,1	
10206000000	м. Ірпінь	51 096,0	50 444,7
09203000000	м. Калусь	51 718,6	43 691,0
22202000000	м. Кам'янець-Подільський	66 551,9	65 026,3
23204000000	м. Канів	17 391,1	
21202000000	м. Каховка	26 064,0	
11201000000	м. Кіровоград	181 627,0	157 694,0
12205000000	м. Кіровськ	4 780,8	12 550,2
05214000000	м. Кіровське	4 696,9	5 128,7
03203000000	м. Ковель	60 198,2	67 441,9
02203000000	м. Козятин	20 714,6	16 522,2
09204000000	м. Коломия	47 428,1	39 290,5
16202000000	м. Комсомольськ	37 338,2	35 703,7
18203000000	м. Конотоп	48 265,4	70 483,0
06203000000	м. Коростень	49 573,6	44 851,2
05215000000	м. Костянтинівка	47 842,8	73 597,2
15205000000	м. Котовськ	30 070,1	42 971,2
05216000000	м. Краматорськ	121 950,8	152 255,9
05217000000	м. Красний Ліман	38 044,0	41 513,6
12206000000	м. Красний Луч	17 007,6	45 595,9
05218000000	м. Красноармійськ	53 960,2	60 601,9
12207000000	м. Краснодар	19 735,9	37 943,9
16203000000	м. Кременчук	150 496,2	148 558,9
04205000000	м. Криний Ріг	471 604,8	430 297,8
17203000000	м. Кузнецовськ	38 483,3	25 518,5
20203000000	м. Куп'янськ	37 549,2	53 463,3
02204000000	м. Ладизжин	16 304,2	15 776,2
18204000000	м. Лебедин	17 740,4	
12208000000	м. Лисичанськ	66 154,4	78 808,2

Код бюджету	Назва місцевого бюджету адміністративно-територіальної одиниці	Міжбюджетні трансферти	
		Освітня субвенція	Медична субвенція
20204000000	м. Лозова	42 517,5	37 137,5
16204000000	м. Лубни	33 316,2	38 494,3
12201000000	м. Луганськ	67 343,4	163 906,1
03201000000	м. Луцьк	188 326,2	137 500,6
13201000000	м. Львів	518 573,5	487 687,2
20205000000	м. Люботин	18 803,1	16 550,9
06205000000	м. Малин	21 171,3	29 373,3
05219000000	м. Макіївка	60 008,2	70 724,9
04206000000	м. Марганець	31 559,8	32 746,5
05220000000	м. Маріуполь	286 012,8	355 882,4
08204000000	м. Мелітополь	94 950,5	103 064,3
14201000000	м. Миколаїв	292 416,6	325 906,7
16205000000	м. Миргород	26 454,2	
02205000000	м. Могилів-Подільський	25 384,4	20 602,8
13204000000	м. Моршин	4 145,1	5 237,6
07203000000	м. Мукачеве	72 411,5	54 194,0
04207000000	м. Нікополь	83 738,1	79 061,2
22203000000	м. Нетішин	27 390,0	22 895,0
25202000000	м. Ніжин	46 887,1	47 324,0
21203000000	м. Нова Каховка	47 316,0	45 578,6
25204000000	м. Новгород-Сіверський	7 955,9	9 171,2
13205000000	м. Новий Розділ	21 029,0	19 619,5
03204000000	м. Нововолинськ	38 137,0	37 842,5
06204000000	м. Новоград-Волинський	45 462,5	36 103,6
05221000000	м. Новогродівка	9 702,6	15 401,7
24202000000	м. Новодністровськ	7 579,8	6 791,8
04208000000	м. Новомосковськ	53 040,7	46 849,5
10212000000	м. Обухів	28 620,9	
15201000000	м. Одеса	705 025,4	659 029,1
11203000000	м. Олександрія	61 437,6	61 543,1
04209000000	м. Орджонікідзе	27 227,3	28 678,2
17204000000	м. Острог	9 623,5	
18205000000	м. Охтирка	34 224,3	40 854,9
14203000000	м. Очаків	9 673,8	
04210000000	м. Павлоград	78 913,6	71 883,9
12209000000	м. Первомайськ (Луганська обл.)	6 032,9	14 085,7
14204000000	м. Первомайськ (Миколаївська обл.)	47 931,3	44 007,6
20206000000	м. Первомайський	22 018,0	30 438,6
10207000000	м. Переслав-Хмельницький	21 605,0	
04211000000	м. Першотравенськ	20 654,8	18 869,8
16201000000	м. Полтава	191 635,7	192 741,4
25203000000	м. Прилуки	38 702,3	38 270,1
17201000000	м. Рівне	173 562,4	158 046,1
10208000000	м. Ржищев	4 624,1	4 884,6
12210000000	м. Ровеньки	15 953,1	30 339,6
18206000000	м. Ромни	33 162,8	28 415,1
12211000000	м. Рубіжне	31 304,0	39 686,6
13206000000	м. Самбір	28 443,3	
12212000000	м. Свердловськ	21 134,7	40 101,9
11204000000	м. Світловодськ	29 482,9	39 108,1
05222000000	м. Селидове	31 538,4	47 836,6
12213000000	м. Северодонецьк	69 253,4	79 704,8
04212000000	м. Синельникове	23 715,6	
22204000000	м. Славута	28 175,4	
10209000000	м. Славутин	18 391,8	15 528,4
05223000000	м. Слоб'янськ	95 981,3	106 253,3
23205000000	м. Сміла	46 849,3	44 682,7
05224000000	м. Сніжне	11 148,2	12 203,5
22205000000	м. Старокоштанів	31 281,5	
12214000000	м. Стаханов	13 562,3	34 015,9
13207000000	м. Стрий	47 755,5	42 690,3
18201000000	м. Суми	176 983,7	176 732,7
15206000000	м. Теплодар	6 629,5	6 421,7
04213000000	м. Тернівка	22 084,4	18 937,1
19201000000	м. Тернопіль	187 334,1	137 833,3
08205000000	м. Токмак	20 398,2	22 154,9
05225000000	м. Торез	12 274,7	14 776,6
13208000000	м. Трускавець	14 615,5	19 538,7
07201000000	м. Ужгород	101 579,6	82 004,9
23206000000	м. Умань	57 793,7	56 074,8
10210000000	м. Фастів	40 292,7	
20201000000	м. Харків	805 395,5	936 099,9
05226000000	м. Харцизьк	18 620,3	18 757,3
21201000000	м. Херсон	235 806,4	221 198,8
22201000000	м. Хмельницький	202 825,4	169 696,6
02206000000	м. Хмільник	20 617,4	
07204000000	м. Хуст	44 869,8	
13209000000	м. Червоноград	60 406,3	55 924,3
23201000000	м. Черкаси	173 936,4	186 519,2
24201000000	м. Чернівці	179 914,0	166 845,0
25201000000	м. Чернігів	189 228,0	192 160,2
07205000000	м. Чоп	7 519,8	
19202000000	м. Чортків	26 028,1	
20207000000	м. Чугуїв	24 586,8	
05227000000	м. Шахтарськ	11 042,0	9 782,2
22206000000	м. Шепетівка	45 154,4	
18207000000	м. Шостка	45 879,1	58 662,0
15207000000	м. Южне	23 335,2	20 120,7
14205000000	м. Южноукраїнськ	26 076,1	25 658,6
09205000000	м. Яремче	27 385,5	17 615,1
05228000000	м. Ясинувата	7 993,9	4 589,0
05301000000	Амвросіївський р-н	11 813,3	8 962,7



Код бюджету	Назва місцевого бюджету адміністративно-територіальної одиниці	Міжбюджетні трансферти	
		Освітня субвенція	Медична субвенція
15301000000	Ананьївський р-н	32 114,5	16 329,3
06301000000	Андрушівський р-н	41 461,1	20 733,8
12301000000	Антрацитівський р-н	7 061,0	10 096,0
04301000000	Апостолівський р-н	57 378,8	35 441,1
14301000000	Арбузівський р-н	25 669,4	12 202,2
05302000000	Артемівський р-н	50 342,5	34 948,9
15302000000	Аришівський р-н	48 638,3	26 932,1
20301000000	Балаклійський р-н	71 260,3	49 728,8
15303000000	Балтський р-н	44 432,1	25 138,8
06302000000	Баранівський р-н	46 126,2	24 505,0
20302000000	Барвінківський р-н	27 212,5	13 957,7
10301000000	Барнішівський р-н	44 123,6	20 485,2
02301000000	Барський р-н	60 920,5	32 194,3
25301000000	Бахмацький р-н	44 681,4	28 486,1
14302000000	Бахтанський р-н	43 592,8	22 303,8
06303000000	Бердичівський р-н	38 725,9	17 380,7
08301000000	Бердянський р-н	28 627,2	15 715,3
07301000000	Берегівський р-н	76 975,4	45 858,9
19301000000	Бережанський р-н	47 163,6	24 742,1
14303000000	Березанський р-н	30 310,2	13 883,5
15304000000	Березівський р-н	42 114,7	19 790,0
17301000000	Березнівський р-н	126 577,0	36 278,0
14304000000	Березнегуватський р-н	24 302,7	12 159,7
21301000000	Бериславський р-н	47 676,1	28 515,6
02302000000	Бершадський р-н	66 601,5	36 964,0
15305000000	Білгород-Дністровський р-н	81 566,2	35 291,8
12302000000	Біловодський р-н	24 687,8	14 569,4
22301000000	Білогірський р-н	37 328,6	16 391,9
21302000000	Білозерський р-н	68 670,3	39 081,0
12303000000	Білокуракинський р-н	27 398,5	11 645,6
18301000000	Білопільський р-н	44 960,8	31 703,5
10302000000	Білоцерківський р-н	55 332,7	30 357,6
15306000000	Білійський р-н	122 351,7	54 396,2
20303000000	Близнокієвський р-н	25 856,0	11 933,2
11301000000	Бобринецький р-н	30 313,5	15 660,8
25302000000	Бобровицький р-н	37 454,7	21 151,0
20304000000	Богодухівський р-н	35 082,0	23 777,3
09301000000	Богородчанський р-н	95 957,5	43 361,5
10303000000	Богуславський р-н	35 682,7	21 486,7
15307000000	Болградський р-н	65 477,0	40 648,4
25303000000	Борзнянський р-н	33 621,8	20 904,4
10304000000	Бориспільський р-н	55 961,2	70 278,0
20305000000	Борівський р-н	19 655,5	10 413,3
10305000000	Бородянський р-н	59 129,2	33 818,4
19302000000	Борщівський р-н	73 214,4	40 900,8
14305000000	Братський р-н	24 421,3	10 732,6
10306000000	Броварський р-н	80 295,9	40 804,6
13301000000	Бродівський р-н	69 393,3	35 129,9
06304000000	Брусилівський р-н	22 008,5	9 222,1
18302000000	Буринський р-н	29 290,2	16 484,5
13302000000	Буський р-н	56 428,1	27 228,8
19303000000	Бучацький р-н	84 850,1	37 266,6
20306000000	Валківський р-н	31 546,2	19 373,4
25304000000	Варвинський р-н	17 143,1	10 215,3
08302000000	Василівський р-н	58 351,9	39 126,4
04302000000	Васильківський р-н (Дніпропетровська обл.)	32 589,3	20 622,6
10307000000	Васильківський р-н (Київська обл.)	72 008,1	59 127,4
16301000000	Великобагачанський р-н	26 679,2	15 597,0
07302000000	Великобerezнянський р-н	32 879,6	16 302,8
08303000000	Великобозерський р-н	12 465,0	4 900,9
20307000000	Великобурлуцький р-н	27 499,7	13 711,5
21303000000	Великопететський р-н	17 395,9	10 125,4
15308000000	Великомихайлівський р-н	37 574,6	18 037,9
05303000000	Великоновосілівський р-н	46 950,1	32 437,2
21304000000	Великоолександрівський р-н	34 403,6	15 522,9
18303000000	Великописарівський р-н	20 237,4	12 367,0
04303000000	Верхньодніпровський р-н	45 455,3	33 589,8
21305000000	Верхньорогачинський р-н	12 584,9	7 286,6
09302000000	Верховинський р-н	75 910,3	21 203,4
14306000000	Веселинівський р-н	31 302,0	13 831,6
08304000000	Веселівський р-н	25 178,2	13 034,8
24301000000	Вижницький р-н	75 836,7	32 735,2
07303000000	Виноградівський р-н	160 591,0	68 274,7
21306000000	Високопільський р-н	14 923,0	9 014,3
10308000000	Вишгородський р-н	69 981,1	43 022,3
08305000000	Вільнянський р-н	46 687,5	28 764,4
11302000000	Вільшанський р-н	15 077,7	7 879,3
02303000000	Вінницький р-н	74 840,3	46 493,0
22302000000	Віньковецький р-н	28 266,5	15 498,0
20308000000	Вовчанський р-н	42 684,6	28 848,0
14307000000	Вознесенський р-н	33 154,8	7 669,9
05304000000	Волинський р-н	105 822,4	70 715,9
07304000000	Воловецький р-н	42 197,7	17 117,1
05305000000	Володарський р-н (Донецька обл.)	28 291,8	19 564,4
10309000000	Володарський р-н (Київська обл.)	19 758,5	11 051,9
06305000000	Володарсько-Волинський р-н	41 225,7	20 916,6
03301000000	Володимир-Волинський р-н	30 486,5	
17302000000	Володимирецький р-н	118 350,6	36 140,1
22303000000	Волочиський р-н	55 487,9	31 918,6
14308000000	Врадівський р-н	23 238,0	10 556,9
16302000000	Гадяцький р-н	50 639,3	33 217,7


Код бюджету	Назва місцевого бюджету адміністративно-територіальної одиниці	Міжбюджетні трансферти	
		Освітня субвенція	Медична субвенція
11303000000	Гайворонський р-н	34 178,6	23 488,2
02304000000	Гайсинський р-н	69 688,6	35 172,1
09303000000	Галицький р-н	50 104,2	26 957,4
21307000000	Генічеський р-н	57 523,3	35 704,6
24302000000	Герцаївський р-н	48 411,6	18 888,3
24303000000	Глибоцький р-н	100 447,7	42 406,7
16303000000	Глобінський р-н	52 107,4	27 882,3
18304000000	Глухівський р-н	24 771,1	6 231,4
11304000000	Голованівський р-н	32 376,8	19 514,5
21308000000	Голопристанський р-н	60 484,8	37 010,4
21309000000	Горностаївський р-н	25 356,6	11 627,5
09304000000	Городенківський р-н	62 285,8	32 821,5
23301000000	Городищенський р-н	35 682,9	25 401,5
25305000000	Городишківський р-н	29 582,1	17 895,7
13303000000	Городецький р-н (Львівська обл.)	77 734,9	40 513,6
22304000000	Городецький р-н (Хмельницька обл.)	53 685,7	30 183,6
03302000000	Горохівський р-н	74 906,2	31 227,7
17303000000	Гощанський р-н	54 729,7	21 319,4
16304000000	Гребінківський р-н	23 834,9	13 776,6
08306000000	Гуляйпільський р-н	28 496,6	16 715,1
19304000000	Гусятинський р-н	76 931,0	36 658,6
20309000000	Дворічанський р-н	20 726,4	10 987,8
17304000000	Демидівський р-н	20 283,6	8 742,1
22305000000	Деражнянський р-н	34 480,6	19 750,6
20310000000	Деражівський р-н	68 411,9	56 810,8
16305000000	Диканський р-н	21 277,4	11 524,3
04304000000	Дніпропетровський р-н	69 677,3	52 121,1
05306000000	Добропільський р-н	14 877,4	10 570,0
11305000000	Добровеличківський р-н	38 882,1	20 981,9
09305000000	Долинський р-н (Івано-Франківська обл.)	114 573,5	49 898,0
11306000000	Долинський р-н (Кіровоградська обл.)	35 462,2	20 869,4
14309000000	Доманівський р-н	27 381,1	15 172,1
23302000000	Драбівський р-н	38 794,3	22 061,5
13304000000	Дрогобицький р-н	76 227,5	39 412,7
17305000000	Дубельський р-н	64 244,2	27 107,8
17306000000	Дубровицький р-н	75 967,8	28 046,7
22306000000	Дунаєвецький р-н	74 635,6	38 662,4
14310000000	Єланецький р-н	17 514,4	9 229,9
06307000000	Ємільчинський р-н	51 153,7	20 336,8
23303000000	Жашківський р-н	51 154,5	23 170,0
13305000000	Жидачівський р-н	73 519,6	41 531,2
06308000000	Житомирський р-н	58 920,7	41 685,8
02305000000	Жмеринський р-н	41 684,7	44 225,7
13306000000	Жовківський р-н	142 176,9	62 499,6
14311000000	Жовтневий р-н	56 540,5	30 014,5
19305000000	Заліщицький р-н	56 852,1	28 739,7
08307000000	Запорізький р-н	51 771,8	34 768,4
17307000000	Зарічненський р-н	61 082,8	20 311,9
24304000000	Заставнівський р-н	61 918,0	30 030,1
20311000000	Зачепилівський р-н	18 982,3	9 325,8
19306000000	Збарзький р-н	70 492,7	34 665,8
19307000000	Зборівський р-н	55 819,4	25 486,5
23304000000	Звенигородський р-н	49 500,7	27 731,8
10310000000	Згурівський р-н	21 320,0	10 533,2
17308000000	Здолбунівський р-н	62 606,2	33 706,2
16306000000	Зіньківський р-н	34 428,9	21 659,8
20312000000	Зміївський р-н	61 529,9	44 124,7
11307000000	Знам'янський р-н	29 733,2	33 580,6
23305000000	Золотоніський р-н	53 085,2	25 967,2
13307000000	Золочівський р-н (Львівська обл.)	83 061,6	40 741,0
20313000000	Золочівський р-н (Харківська обл.)	30 745,2	16 383,0
03303000000	Іваничівський р-н	46 698,6	19 130,5
15309000000	Іванівський р-н (Одеська обл.)	33 643,5	15 625,7
21310000000	Іванівський р-н (Херсонська обл.)	17 316,8	8 418,5
10311000000	Іванківський р-н	35 305,0	18 314,8
15310000000	Ізmailівський р-н	62 336,6	30 087,5
20314000000	Ізюмський р-н	23 403,0	
22307000000	Ізяславський р-н	54 937,0	27 225,4
02306000000	Іллінецький р-н	48 597,8	22 877,3
07305000000	Іршавський р-н	136 535,8	57 501,3
25306000000	Ічнянський р-н	31 548,8	20 242,8
10312000000	Кагарлицький р-н	35 917,1	20 706,4
14312000000	Казанківський р-н	23 704,4	11 899,3
21311000000	Калантацький р-н	27 805,6	12 919,3
02307000000	Калинівський р-н	66 820,2	35 293,7
09306000000	Калуський р-н	64 767,4	35 508,8
22308000000	Кам'янець-Подільський р-н	66 332,9	41 170,4
08308000000	Кам'янсько-Дніпровський р-н	40 824,0	24 695,1
03304000000	Камінь-Каширський р-н	103 728,5	36 204,9
13308000000	Кам'янка-Бузький р-н	68 211,0	33 443,9
23306000000	Кам'янський р-н	30 587,8	17 551,4
23307000000	Канівський р-н	23 707,0	29 156,5
16307000000	Карлівський р-н	38 457,0	20 872,2
23308000000	Катеринопільський р-н	25 300,7	14 805,2
21312000000	Каховський р-н	40 247,0	45 835,6
20315000000	Кегичівський р-н	24 081,6	12 507,6
24305000000	Кельменецький р-н	40 142,8	25 416,7
10313000000	Кисно-Святошинський р-н	155 866,9	94 470,3
03305000000	Ківерцівський р-н	86 188,4	37 082,5
15311000000	Кілійський р-н	56 964,3	30 962,0
11308000000	Кіровоградський р-н	45 559,5	22 339,7

Код бюджету	Назва місцевого бюджету адміністративно-територіальної одиниці	Міжбюджетні трансферти	
		Освітня субвенція	Медицина субвенція
24306000000	Кішманський р-н	76 263,4	41 066,1
16308000000	Кобеляцький р-н	42 216,2	26 364,7
03306000000	Ковельський р-н	63 750,9	
15312000000	Кодимський р-н	32 006,0	17 909,8
25307000000	Козелецький р-н	44 300,3	29 684,0
16309000000	Козельщинський р-н	19 283,9	12 248,3
19308000000	Козівський р-н	39 494,5	23 054,2
02308000000	Козятинський р-н	59 777,8	24 754,9
20316000000	Коломацький р-н	6 946,0	4 502,0
09307000000	Коломийський р-н	119 533,1	59 276,2
15313000000	Комінтернівський р-н	68 598,8	40 928,9
11309000000	Компанішівський р-н	21 240,0	9 199,6
18305000000	Конотопський р-н	26 496,8	9 291,6
17309000000	Корецький р-н	53 215,2	20 216,3
25308000000	Коропський р-н	23 966,2	15 255,6
06309000000	Коростенський р-н	42 277,6	15 191,3
06310000000	Коростинівський р-н	44 522,6	24 220,3
23309000000	Корсунь-Шевченківський р-н	38 065,6	26 969,3
25309000000	Корюківський р-н	29 215,8	16 673,6
09308000000	Косівський р-н	130 867,6	60 310,6
17310000000	Костопільський р-н	78 094,9	37 930,3
05307000000	Костянтинівський р-н	31 608,1	12 223,8
16326000000	Котелевський р-н	19 713,6	11 762,4
15314000000	Котовський р-н	33 079,8	
22309000000	Красилівський р-н	66 685,8	32 216,1
05308000000	Красноармійський р-н	23 978,2	24 221,8
20317000000	Красноградський р-н	43 606,2	27 008,6
12304000000	Краснодонський р-н	7 749,1	9 856,0
20318000000	Краснокутський р-н	29 936,4	17 363,8
15315000000	Красноокнянський р-н	31 452,3	11 644,4
18306000000	Краснопільський р-н	32 721,7	17 561,9
19309000000	Кременецький р-н	88 507,7	40 454,3
16310000000	Кременчуцький р-н	33 964,4	24 246,8
12305000000	Креміньський р-н	38 623,7	25 111,8
14313000000	Кривоозерський р-н	32 904,3	15 003,3
04305000000	Криворізький р-н	39 967,4	27 920,9
02309000000	Крижопільський р-н	39 586,7	20 759,2
04306000000	Криничанський р-н	41 259,9	22 443,5
18307000000	Кролевецький р-н	33 463,9	24 042,9
08309000000	Куйбишевський р-н	19 815,6	14 051,4
25310000000	Куликівський р-н	16 077,8	11 253,3
20319000000	Куп'янський р-н	26 929,5	
19310000000	Лановецький р-н	37 702,6	17 922,8
18308000000	Лебединський р-н	20 754,2	30 390,5
22310000000	Летичівський р-н	30 474,2	17 693,3
02310000000	Липовецький р-н	42 220,2	23 626,7
18309000000	Липоводлинський р-н	19 760,3	11 717,1
23310000000	Лисянський р-н	28 719,3	14 634,5
02311000000	Літинський р-н	50 153,0	22 269,4
20320000000	Лозівський р-н	30 610,5	24 869,9
03307000000	Локачинський р-н	34 940,4	13 303,4
16311000000	Лохвицький р-н	43 713,4	26 615,5
16312000000	Лубенський р-н	36 600,3	13 442,9
06311000000	Луїзьський р-н	20 818,2	10 221,5
12306000000	Лутизьський р-н	17 499,8	22 155,9
03308000000	Луцький р-н	81 093,1	35 746,0
06312000000	Львівський р-н	40 954,8	16 401,0
15316000000	Львівський р-н	37 496,8	18 351,7
03309000000	Львівський р-н	62 951,6	20 703,2
03310000000	Львівський р-н	64 196,4	23 128,9
05309000000	Львівський р-н	72 700,9	54 350,0
04307000000	Магдалинський р-н	46 053,1	21 264,3
10314000000	Макарівський р-н	51 737,5	22 848,6
06313000000	Малинський р-н	25 372,4	
11310000000	Малинський р-н	41 265,5	26 625,4
03311000000	Маневицький р-н	88 015,3	31 665,1
23311000000	Маньківський р-н	32 789,8	17 206,8
12307000000	Маріупольський р-н	17 872,4	9 251,2
16313000000	Машівський р-н	22 706,6	11 913,2
04308000000	Межівський р-н	25 518,1	15 379,6
08310000000	Мелітопольський р-н	57 895,1	29 529,3
25311000000	Менський р-н	37 759,7	23 163,8
13309000000	Миколаївський р-н (Львівська обл.)	73 525,6	35 705,7
14314000000	Миколаївський р-н (Миколаївська обл.)	39 129,9	18 392,7
15317000000	Миколаївський р-н (Одеська обл.)	24 865,6	9 671,1
16314000000	Миргородський р-н	33 959,2	47 302,1
10315000000	Миропільський р-н	41 400,1	21 200,4
08311000000	Михайлівський р-н	25 051,0	17 715,0
07306000000	Міжгірський р-н	84 846,3	33 135,3
12308000000	Міловський р-н	13 774,1	9 329,5
17311000000	Млинівський р-н	61 929,1	22 229,8
02312000000	Могилів-Подільський р-н	32 658,7	20 797,8
23312000000	Монастирищенський р-н	43 283,5	22 119,4
19311000000	Монастирищенський р-н	33 983,0	17 774,5
13310000000	Мостиський р-н	71 947,7	33 189,3
07307000000	Мукачевський р-н	128 138,7	58 236,2
02313000000	Мурованокурпільський р-н	28 102,1	16 342,3
04309000000	Нікопольський р-н	39 902,2	25 947,6
09309000000	Надвірнянський р-н	151 167,4	77 145,1
06314000000	Народницький р-н	13 686,3	5 826,2
18310000000	Недригайлівський р-н	20 935,2	15 466,0
02314000000	Немирівський р-н	52 216,2	30 789,9

Код бюджету	Назва місцевого бюджету адміністративно-територіальної одиниці	Міжбюджетні трансферти	
		Освітня субвенція	Медицина субвенція
21313000000	Нижньосірогозький р-н	17 926,2	9 659,2
25312000000	Ніжинський р-н	26 869,4	18 365,4
11311000000	Новгородківський р-н	18 676,3	9 500,7
25313000000	Новгород-Сіверський р-н	16 360,3	8 912,6
05310000000	Новоазовський р-н	9 181,5	4 930,3
12309000000	Новоайдарський р-н	30 011,0	26 160,9
11312000000	Новоархангельський р-н	31 588,1	15 282,1
14315000000	Новобузький р-н	33 844,0	18 371,6
20321000000	Нововодолазький р-н	36 491,0	20 331,3
21314000000	Нововоронцовський р-н	23 516,1	12 820,4
06315000000	Новоград-Волинський р-н	69 328,4	27 693,0
08312000000	Новомиколаївський р-н	14 950,2	9 868,2
11313000000	Новоміргородський р-н	29 319,7	17 580,9
04310000000	Новомосковський р-н	73 926,3	45 501,9
14316000000	Новоодеський р-н	39 084,9	20 191,9
12310000000	Новопсковський р-н	36 525,9	20 877,2
16315000000	Новосанжарський р-н	39 442,9	21 382,2
24307000000	Новоселицький р-н	88 744,9	46 698,9
21315000000	Новотроїцький р-н	40 683,6	21 575,9
11314000000	Новоукраїнський р-н	47 851,7	25 639,3
22311000000	Новоушицький р-н	31 751,5	18 416,2
25314000000	Носівський р-н	33 271,4	18 595,7
10316000000	Обухівський р-н	42 270,5	43 231,6
15318000000	Овдіопольський р-н	71 989,7	43 704,7
06316000000	Овруцький р-н	70 807,1	35 204,9
06317000000	Олевський р-н	57 048,9	24 256,9
05311000000	Олександрівський р-н (Донецька обл.)	21 564,3	12 501,9
11315000000	Олександрівський р-н (Кіровоградська обл.)	32 927,7	17 006,7
11316000000	Олександрівський р-н	43 219,7	22 594,8
11317000000	Онуфріївський р-н	18 901,6	11 245,5
02315000000	Оратівський р-н	29 455,8	13 593,7
16317000000	Оржицький р-н	30 370,4	14 938,5
08313000000	Оріхівський р-н	41 631,5	28 265,0
17312000000	Острозький р-н	49 703,5	27 036,9
18311000000	Охтирський р-н	29 309,2	7 956,0
14317000000	Очаківський р-н	20 584,0	19 018,4
04311000000	Павлоградський р-н	30 136,5	17 859,5
05312000000	Першотравневий р-н	22 306,0	20 395,9
14318000000	Первомайський р-н (Миколаївська обл.)	34 408,2	18 542,5
20322000000	Первомайський р-н (Харківська обл.)	15 596,8	
12311000000	Перевальський р-н	10 163,0	21 819,8
13311000000	Перемішлянський р-н	49 998,1	23 769,3
07308000000	Перечинський р-н	40 200,7	18 398,6
10317000000	Переяслав-Хмельницький р-н	36 620,3	35 709,1
04312000000	Петриківський р-н	22 070,2	16 254,5
11318000000	Петрівський р-н	26 868,1	14 757,8
04313000000	Петропавлівський р-н	30 113,7	17 431,6
20323000000	Печенізький р-н	7 799,6	6 364,6
16318000000	Пирятинський р-н	31 276,7	19 427,0
19312000000	Підволочиський р-н	50 801,4	25 735,1
19313000000	Підгаєцький р-н	24 598,2	11 554,2
02316000000	Піщанський р-н	23 476,0	12 864,6
02317000000	Погребіщенський р-н	33 905,5	19 230,2
04314000000	Покровський р-н	33 957,2	22 286,0
10318000000	Поліський р-н	12 356,4	3 473,0
08314000000	Пологівський р-н	41 214,5	24 580,9
22312000000	Полонський р-н	51 630,3	27 127,3
16319000000	Полтавський р-н	54 425,4	39 740,6
12312000000	Попелянський р-н	49 541,3	48 287,8
06318000000	Попільнянський р-н	45 370,9	19 793,2
08315000000	Приазовський р-н	35 643,2	16 985,2
25315000000	Прилуцький р-н	32 613,1	22 905,4
08316000000	Приморський р-н	33 730,7	18 556,3
13312000000	Пустомитівський р-н	116 795,0	66 619,2
18312000000	Путівський р-н	19 865,0	17 142,6
24308000000	Путільський р-н	51 974,5	17 183,4
04315000000	П'ятихатський р-н	48 297,9	28 284,2
13313000000	Радехівський р-н	59 211,1	27 670,6
17313000000	Радивилівський р-н	47 245,0	22 119,1
06319000000	Радомишльський р-н	41 165,7	23 208,4
03312000000	Ратнівський р-н	80 724,3	29 906,9
07309000000	Рахівський р-н	141 084,0	60 036,4
15319000000	Ренійський р-н	37 709,2	22 062,4
16320000000	Решетилівський р-н	30 554,1	15 977,2
17314000000	Рівненський р-н	110 948,6	52 185,7
25316000000	Ріпкинський р-н	23 954,7	18 036,8
09310000000	Рогатинський р-н	48 314,5	25 811,7
03313000000	Рожницький р-н	57 398,9	23 235,9
09311000000	Рожнятівський р-н	101 393,7	49 112,5
15320000000	Роздільницький р-н	63 625,9	33 781,3
08317000000	Розівський р-н	9 355,4	5 621,3
17315000000	Рокитнівський р-н	104 942,1	30 931,8
10319000000	Рокитнянський р-н	33 241,4	17 226,1
06306000000	Романівський р-н	35 462,7	17 307,3
18313000000	Роменський р-н	42 300,5	21 083,6
06320000000	Ружинський р-н	36 303,8	17 185,3
15321000000	Савранський р-н	23 074,1	11 483,7
13314000000	Самбірський р-н	88 394,2	62 895,8
15322000000	Саратський р-н	65 293,3	26 538,8
17316000000	Сарненський р-н	164 105,7	57 632,7
20324000000	Сахновщинський р-н	26 702,9	13 056,0
07310000000	Свяляцький р-н	62 040,1	31 514,5

Код бюджету	Назва місцевого бюджету адміністративно-територіальної одиниці	Міжбюджетні трансферти	
		Освітня субвенція	Медична субвенція
12313000000	Сватівський р-н	33 786,8	22 303,9
11319000000	Світловодський р-н	17 192,8	5 292,1
16321000000	Семенівський р-н (Полтавська обл.)	27 992,0	15 916,3
25317000000	Семенівський р-н (Чернігівська обл.)	20 380,1	11 297,7
18314000000	Середино-Будський р-н	15 252,3	10 130,7
04316000000	Синельниківський р-н	47 609,3	44 706,6
21316000000	Скадовський р-н	45 413,1	28 496,9
10320000000	Сквирський р-н	42 515,0	23 271,6
13315000000	Сколівський р-н	75 415,2	32 557,9
22313000000	Славутський р-н	48 042,6	41 634,3
12314000000	Слов'яносербський р-н	9 294,0	16 571,9
05313000000	Слов'янський р-н	31 206,5	22 264,1
23313000000	Смілянський р-н	33 032,2	20 141,4
14319000000	Снігурівський р-н	51 875,8	24 309,7
09312000000	Снятинський р-н	88 716,7	38 622,6
13316000000	Сокальський р-н	96 334,5	52 594,9
24309000000	Сокирянський р-н	48 731,2	26 458,0
04317000000	Солонянський р-н	48 339,0	24 323,1
25318000000	Сосницький р-н	18 325,8	12 068,9
04318000000	Софіївський р-н	28 452,7	14 196,2
25319000000	Срібнянський р-н	11 600,0	7 113,6
05314000000	Старобешівський р-н	13 119,6	9 117,8
10321000000	Ставищенський р-н	33 002,0	14 073,2
12315000000	Станично-Луганський р-н	43 439,4	30 471,3
12316000000	Старобільський р-н	44 110,8	27 491,3
03314000000	Старовижівський р-н	49 609,0	17 895,8
22314000000	Старокостянтинівський р-н	45 895,4	41 039,4
13317000000	Старосамбірський р-н	119 348,2	50 292,5
22315000000	Старосинявський р-н	23 441,9	12 804,4
24310000000	Сторожинецький р-н	144 531,7	56 615,5
13318000000	Стрийський р-н	69 551,4	30 803,6
18315000000	Сумський р-н	54 935,8	37 422,4
25320000000	Талалаївський р-н	15 354,5	8 318,6
23314000000	Тальнівський р-н	37 776,4	21 352,6
10322000000	Таращанський р-н	36 234,6	17 833,5
15323000000	Тарутинський р-н	52 619,3	24 229,2
15324000000	Татарбунарський р-н	44 162,0	22 664,4
05315000000	Тельманівський р-н	5 519,6	2 746,0
22316000000	Теофіпольський р-н	40 481,0	16 520,5
02318000000	Теплицький р-н	33 899,4	17 873,4
19314000000	Теребовлянський р-н	72 457,6	39 606,6
19315000000	Тернопільський р-н	54 235,9	38 785,7
10323000000	Тетіївський р-н	43 889,4	19 393,1
02319000000	Тиврівський р-н	61 551,5	25 973,6
09313000000	Тисменицький р-н	84 907,2	48 481,5
09314000000	Тлумачський р-н	56 244,9	28 844,3
08318000000	Токмацький р-н	23 569,8	13 999,0
04319000000	Томаківський р-н	27 336,3	16 113,9
02320000000	Томашпільський р-н	39 068,4	20 672,4
12317000000	Троїцький р-н	25 134,6	12 420,9
02321000000	Тростянецький р-н (Вінницька обл.)	41 378,6	22 207,3
18316000000	Тростянецький р-н (Сумська обл.)	30 589,5	22 026,6
02322000000	Тульчинський р-н	54 537,9	34 470,9
03315000000	Турійський р-н	37 512,1	15 620,7
13319000000	Турківський р-н	85 083,4	35 723,0
07311000000	Тячіський р-н	247 682,0	102 533,1
07312000000	Ужгородський р-н	79 780,7	37 943,1
11320000000	Ульяновський р-н	30 441,2	14 100,9
23315000000	Уманський р-н	54 195,9	26 550,2
11321000000	Устинівський р-н	14 920,2	8 034,9
10324000000	Фастівський р-н	39 889,5	50 465,3
15325000000	Фрунзівський р-н	26 752,3	11 592,9
20325000000	Харківський р-н	124 083,0	108 290,1
22317000000	Хмельницький р-н	55 195,0	32 108,4
02323000000	Хмільницький р-н	51 433,6	41 609,8
16322000000	Хорольський р-н	35 717,1	21 572,4
24311000000	Хотинський р-н	73 128,1	37 985,5
23316000000	Христинівський р-н	39 291,8	21 406,2
07313000000	Хустський р-н	127 794,8	75 846,7
04320000000	Царичанський р-н	26 933,5	17 222,6
21317000000	Цюрупинський р-н	75 489,2	42 361,8
21318000000	Чаплицький р-н	43 156,8	20 791,4
22318000000	Чемаровецький р-н	44 941,0	25 952,4
06321000000	Червоноармійський р-н	32 574,3	13 669,9
23317000000	Черкаський р-н	71 534,3	46 071,4
02324000000	Чернівецький р-н	24 169,5	13 756,8
08319000000	Чернігівський р-н (Запорізька обл.)	22 204,8	10 551,6
25321000000	Чернігівський р-н (Чернігівська обл.)	55 011,6	32 211,0
06322000000	Черняхівський р-н	39 078,2	17 565,8
02325000000	Чечельницький р-н	25 183,5	13 447,8
23318000000	Чигиринський р-н	29 639,2	17 276,8
23319000000	Чорнобайський р-н	51 702,0	25 528,9
16323000000	Чорнухинський р-н	12 622,3	7 248,1
19316000000	Чортківський р-н	56 864,8	46 427,4
20326000000	Чугуївський р-н	41 836,6	49 872,3
06323000000	Чуднівський р-н	43 142,6	21 957,2
16324000000	Чугівський р-н	24 847,3	14 096,5
02326000000	Шаргородський р-н	77 413,3	34 437,0
05316000000	Шахтарський р-н	6 101,6	2 861,9
03316000000	Шацький р-н	22 986,5	9 897,0
20327000000	Шевченківський р-н	19 502,5	12 435,7
22319000000	Шепетівський р-н	50 820,4	48 503,3

Код бюджету	Назва місцевого бюджету адміністративно-територіальної одиниці	Міжбюджетні трансферти	
		Освітня субвенція	Медична субвенція
04321000000	Широківський р-н	29 495,8	17 310,9
15326000000	Ширяївський р-н	40 246,2	15 847,6
16325000000	Шихацький р-н	23 721,3	12 460,5
18317000000	Шосткинський р-н	16 469,8	6 403,8
23320000000	Шполянський р-н	46 938,7	27 223,3
19317000000	Шумський р-н	50 730,3	20 089,9
25322000000	Щорський р-н	23 685,7	14 924,9
04322000000	Юр'ївський р-н	18 856,9	8 413,2
13320000000	Яворівський р-н	153 106,5	71 145,8
10325000000	Яготинський р-н	35 731,8	20 665,7
08320000000	Якимівський р-н	38 353,6	20 311,1
02327000000	Ямпільський р-н (Вінницька обл.)	40 631,4	25 299,4
18318000000	Ямпільський р-н (Сумська обл.)	19 348,1	14 888,5
22320000000	Ярмолинський р-н	37 564,4	19 340,8
05317000000	Ясинуватський р-н	18 873,3	16 656,5
02100000000	Обласний бюджет Вінницької області	151 749,2	708 986,6
03100000000	Обласний бюджет Волинської області	194 972,4	443 048,8
04100000000	Обласний бюджет Дніпропетровської області	408 309,6	1 464 293,6
05100000000	Обласний бюджет Донецької області	556 180,2	1 995 146,6
06100000000	Обласний бюджет Житомирської області	162 451,0	553 010,9
07100000000	Обласний бюджет Закарпатської області	114 450,2	528 257,2
08100000000	Обласний бюджет Запорізької області	397 484,4	796 445,0
09100000000	Обласний бюджет Івано-Франківської області	140 660,2	594 413,5
10100000000	Обласний бюджет Київської області	107 443,7	755 699,0
11100000000	Обласний бюджет Кіровоградської області	137 651,3	441 982,2
12100000000	Обласний бюджет Луганської області	273 470,5	1 011 965,5
13100000000	Обласний бюджет Львівської області	273 601,5	1 101 489,8
14100000000	Обласний бюджет Миколаївської області	253 842,6	514 099,3
15100000000	Обласний бюджет Одеської області	260 058,8	1 046 046,9
16100000000	Обласний бюджет Полтавської області	194 637,7	651 094,9
17100000000	Обласний бюджет Рівненської області	160 166,3	491 347,9
18100000000	Обласний бюджет Сумської області	123 402,4	503 779,4
19100000000	Обласний бюджет Тернопільської області	105 768,0	461 951,7
20100000000	Обласний бюджет Харківської області	308 586,4	1 219 928,2
21100000000	Обласний бюджет Херсонської області	171 123,8	472 856,2
22100000000	Обласний бюджет Хмельницької області	175 982,0	578 321,3
23100000000	Обласний бюджет Черкаської області	168 577,3	565 614,1
24100000000	Обласний бюджет Чернівецької області	97 194,9	393 811,2
25100000000	Обласний бюджет Чернігівської області	147 139,0	478 124,3
26000000000	Міський бюджет міста Києва	2 004 792,9	2 920 169,2
	<b>ВСЬОГО</b>	<b>41 839 852,9</b>	<b>44 769 353,4</b>



Додаток №6  
до Закону України  
"Про внесення змін до Закону України  
"Про Державний бюджет України на 2015 рік"

**Зміни до додатку № 7 до Закону України "Про Державний бюджет України на 2015 рік"**  
**"Міжбюджетні трансферти (інші дотації та субвенції) з Державного бюджету України місцевим бюджетам на 2015 рік"**

тис.грн.

Код бюджету	Назва місцевого бюджету адміністративно-територіальної одиниці	Субвенції з державного бюджету			
		Субвенції загального фонду на:			
		підготовку робітничих кадрів	відновлення (будівництво, капітальний ремонт, реконструкцію) інфраструктури у Донецькій та Луганській областях	завершення реконструкції Львівського обласного перинатального центру	фінансування заходів соціально- економічної компенсації ризиків населення, яке проживає на території зони спостереження
02100000000	Обласний бюджет Вінницької області	263 278,2			
03100000000	Обласний бюджет Волинської області	151 911,9			
04100000000	Обласний бюджет Дніпропетровської області	438 497,8			
05100000000	Обласний бюджет Донецької області	558 929,7	145 800,0		
06100000000	Обласний бюджет Житомирської області	166 298,0			
07100000000	Обласний бюджет Закарпатської області	110 675,8			
08100000000	Обласний бюджет Запорізької області	254 060,7			
09100000000	Обласний бюджет Івано-Франківської області	186 283,8			
10100000000	Обласний бюджет Київської області	149 443,6			
11100000000	Обласний бюджет Кіровоградської області	136 731,7			
12100000000	Обласний бюджет Луганської області	367 231,8	145 800,0		
13100000000	Обласний бюджет Львівської області	480 385,9			
14100000000	Обласний бюджет Миколаївської області	201 278,8			
15100000000	Обласний бюджет Одеської області	282 861,4			
16100000000	Обласний бюджет Полтавської області	193 802,0			
17100000000	Обласний бюджет Рівненської області	186 272,0			
18100000000	Обласний бюджет Сумської області	179 849,5			
19100000000	Обласний бюджет Тернопільської області	184 687,8			
20100000000	Обласний бюджет Харківської області	271 162,7			
21100000000	Обласний бюджет Херсонської області	155 758,5			
22100000000	Обласний бюджет Хмельницької області	199 706,3			
23100000000	Обласний бюджет Черкаської області	154 880,3			
24100000000	Обласний бюджет Чернівецької області	111 899,1			
25100000000	Обласний бюджет Чернігівської області	112 495,1			
26000000000	Міський бюджет міста Києва	282 307,0			
	<b>ВСЬОГО</b>	<b>5 802 384,7</b>	<b>291 600,0</b>		<b>108 709,0</b>





Код програмної класифікації видатків та кредитування державного бюджету	Код функціональної класифікації видатків та кредитування державного бюджету	Найменування суду	Загальний фонд				Спеціальний фонд					Разом
			Всього	видатки споживання	з них		Всього	видатки розвитку	видатки споживання	з них		
					оплата праці	комунальні послуги та енергоносії				оплата праці	комунальні послуги та енергоносії	
0501030	0330	Господарський суд Херсонської області	4 826,9	4 826,9	3 631,7	15,7	1 193,3	1 193,3	309,8	82,2	6 020,2	
	0330	Господарський суд Хмельницької області	7 106,3	7 106,3	5 333,9	39,6	1 739,6	1 739,6	455,2	207,0	8 845,9	
	0330	Господарський суд Черкаської області	6 164,1	6 164,1	4 642,0	14,4	1 398,8	1 398,8	395,2	75,5	7 562,9	
	0330	Господарський суд Чернівецької області	5 236,7	5 236,7	3 933,5	25,7	1 155,8	1 155,8	335,7	134,5	6 392,5	
	0330	Господарський суд Чернігівської області	7 870,7	7 870,7	5 919,4	27,1	1 868,5	1 868,5	504,0	172,1	9 739,2	
	0330	Господарський суд міста Києва	22 894,5	22 894,5	17 190,3	121,4	8 183,5	7 435,4	1 466,9	788,3	31 078,0	
	0330	Здійснення правосуддя апеляційними загальними судами	436 503,9	436 503,9	327 409,7	2 785,4	128 016,3	119 255,2	28 799,9	16 238,6	564 520,2	
	0330	Апеляційний суд Вінницької області	16 478,4	16 478,4	12 408,3	42,3	2 966,2	2 920,5	1 091,4	232,5	19 444,6	
	0330	Апеляційний суд Волинської області	11 462,1	11 462,1	8 606,8	64,6	2 354,5	2 354,5	757,1	344,2	13 816,6	
	0330	Апеляційний суд Дніпропетровської області	28 766,4	28 766,4	21 606,7	151,2	6 683,0	6 603,1	1 900,6	908,2	35 449,4	
	0330	Апеляційний суд Донецької області	37 903,3	37 903,3	28 501,4	157,8	13 096,7	9 465,5	2 507,1	1 077,3	51 000,0	
	0330	Апеляційний суд Житомирської області	12 740,2	12 740,2	9 545,6	99,3	3 239,9	3 239,9	839,6	660,9	15 980,1	
	0330	Апеляційний суд Закарпатської області	10 181,8	10 181,8	7 648,4	53,5	2 588,4	2 405,0	672,7	284,2	12 770,2	
	0330	Апеляційний суд Запорізької області	18 538,8	18 538,8	13 882,2	155,1	5 089,7	5 089,7	1 221,1	879,2	23 628,5	
	0330	Апеляційний суд Івано-Франківської області	11 687,0	11 687,0	8 763,5	69,6	3 004,8	2 883,6	770,9	370,5	14 691,8	
	0330	Апеляційний суд Київської області	19 225,1	19 225,1	14 450,2	89,4	4 606,7	4 542,5	1 271,1	595,4	23 831,8	
	0330	Апеляційний суд Кіровоградської області	14 285,4	14 285,4	10 736,1	66,9	3 165,4	3 165,4	944,4	445,3	17 450,8	
	0330	Апеляційний суд Луганської області	22 276,8	22 276,8	16 750,1	94,3	7 553,9	4 934,2	1 473,4	581,2	29 830,7	
	0330	Апеляційний суд Львівської області	19 918,9	19 918,9	14 959,0	75,5	4 868,3	4 538,3	1 315,8	502,6	24 787,2	
	0330	Апеляційний суд Миколаївської області	14 436,9	14 436,9	10 819,2	77,2	3 384,6	3 161,6	951,7	416,7	17 821,5	
0330	Апеляційний суд Одеської області	24 383,5	24 383,5	18 271,4	187,4	6 537,8	6 537,8	1 607,2	1 101,4	30 921,3		
0330	Апеляційний суд Полтавської області	16 507,6	16 507,6	12 402,6	83,3	3 681,1	3 681,1	1 091,0	453,4	20 188,7		
0330	Апеляційний суд Рівненської області	9 158,3	9 158,3	6 843,3	91,8	2 218,3	2 218,3	601,9	611,3	11 376,6		
0330	Апеляційний суд Сумської області	10 903,4	10 903,4	8 209,1	31,4	2 677,5	2 533,4	722,1	167,4	13 580,9		
0330	Апеляційний суд Тернопільської області	12 430,4	12 430,4	9 319,0	89,7	2 823,3	2 823,3	819,7	477,8	15 253,7		
0330	Апеляційний суд Харківської області	26 982,9	26 982,9	20 119,4	339,7	7 607,3	7 607,3	1 769,8	1 808,9	34 590,2		
0330	Апеляційний суд Херсонської області	15 900,5	15 900,5	11 969,5	49,7	3 145,1	3 059,4	1 052,9	296,8	19 045,6		
0330	Апеляційний суд Хмельницької області	12 380,3	12 380,3	9 292,9	55,3	3 457,3	2 705,3	817,4	353,5	15 837,6		
0330	Апеляційний суд Черкаської області	13 383,0	13 383,0	10 052,7	70,7	3 553,4	3 553,4	884,3	376,5	16 936,4		
0330	Апеляційний суд Чернівецької області	11 289,4	11 289,4	8 480,7	58,9	2 275,4	2 234,5	746,0	313,4	13 564,8		
0330	Апеляційний суд Чернігівської області	14 415,0	14 415,0	10 832,4	65,3	3 309,6	3 309,6	952,9	348,0	17 724,6		
0330	Апеляційний суд міста Києва	30 868,5	30 868,5	22 939,2	465,5	24 128,1	23 688,0	2 017,8	2 632,0	54 996,6		

Код програмної класифікації видатків та кредитування державного бюджету	Код функціональної класифікації видатків та кредитування бюджету	Найменування суду	Загальний фонд					Спеціальний фонд					Разом
			Всього	видатки споживання	з них			Всього	видатки споживання	з них			
					оплата праці	комунальні послуги та енергоносії	видатки розвитку			оплата праці	комунальні послуги та енергоносії	видатки розвитку	
0501040	0330	Здійснення правосуддя місцевими загальними судами	1 532 835,5	1 532 835,5	1 146 069,8	16 398,6	525 450,1	500 441,3	101 527,7	73 221,8	25 008,8	2 058 285,6	
	0330	Барський районний суд Вінницької області	1 521,6	1 521,6	1 141,0	12,3	502,0	502,0	101,1	49,4		2 023,6	
	0330	Бершадський районний суд Вінницької області	2 072,4	2 072,4	1 552,2	19,2	633,4	633,4	137,5	77,4		2 705,8	
	0330	Вінницький міський суд Вінницької області	13 522,2	13 522,2	10 145,9	100,7	3 547,0	3 547,0	898,8	403,1		17 069,2	
	0330	Вінницький районний суд Вінницької області	2 531,7	2 531,7	1 887,6	34,9	854,1	846,9	167,3	139,7	7,2	3 385,8	
	0330	Гайсинський районний суд Вінницької області	1 862,2	1 862,2	1 395,2	16,6	617,7	617,7	123,7	66,5		2 479,9	
	0330	Жмеринський міськрайонний суд Вінницької області	2 856,2	2 856,2	2 146,8	16,6	718,5	711,3	190,2	66,6	7,2	3 574,7	
	0330	Іллінецький районний суд Вінницької області	1 502,6	1 502,6	1 127,8	10,7	432,1	424,9	99,9	42,6	7,2	1 934,7	
	0330	Калинівський районний суд Вінницької області	2 313,8	2 313,8	1 738,9	13,7	617,8	610,6	154,0	54,7	7,2	2 931,6	
	0330	Козятинський міськрайонний суд Вінницької області	3 085,1	3 085,1	2 318,2	18,8	801,2	786,6	205,4	75,4	14,6	3 886,3	
	0330	Крижопільський районний суд Вінницької області	1 262,6	1 262,6	947,6	9,1	406,7	399,5	83,9	36,3	7,2	1 669,3	
	0330	Ладизинський міський суд Вінницької області	1 101,4	1 101,4	828,6	5,3	366,7	366,7	73,4	21,2		1 468,1	
	0330	Липовецький районний суд Вінницької області	1 304,6	1 304,6	971,9	19,2	434,4	434,4	86,1	76,7		1 739,0	
	0330	Літинський районний суд Вінницької області	1 316,9	1 316,9	981,5	18,6	473,4	466,2	86,9	74,5	7,2	1 790,3	
	0330	Могилів-Подільський міськрайонний суд Вінницької області	3 206,8	3 206,8	2 411,4	17,1	765,9	751,4	213,6	68,3	14,5	3 972,7	
	0330	Мурованокурилівський районний суд Вінницької області	1 123,9	1 123,9	841,0	11,5	331,0	331,0	74,5	46,2		1 454,9	
	0330	Немирівський районний суд Вінницької області	2 111,4	2 111,4	1 584,6	15,5	572,9	565,7	140,4	61,9	7,2	2 684,3	
	0330	Оратівський районний суд Вінницької області	811,1	811,1	607,9	7,1	276,6	276,6	53,9	28,3		1 087,7	
	0330	Піданський районний суд Вінницької області	1 407,0	1 407,0	1 049,1	19,3	452,2	452,2	92,9	77,3		1 859,2	
	0330	Погребищенський районний суд Вінницької області	1 490,1	1 490,1	1 116,8	12,8	402,2	402,2	98,9	51,1		1 892,3	
	0330	Теплицький районний суд Вінницької області	1 414,0	1 414,0	1 060,8	10,9	372,9	372,9	94,0	43,5		1 786,9	
	0330	Тирнівський районний суд Вінницької області	1 194,8	1 194,8	892,0	15,0	478,3	478,3	79,0	59,9		1 673,1	

Код програмної класифікації видатків та кредитування державного бюджету	Код функціональної класифікації видатків та кредитування бюджету	Найменування суду	Загальний фонд					Спеціальний фонд					Разом
			Всього	видатки споживання	з них			Всього	видатки споживання	з них			
					оплата праці	комунальні послуги та енергоносії	видатки розвитку			оплата праці	комунальні послуги та енергоносії	видатки розвитку	
0330	Томашпільський районний суд Вінницької області		1 427,2	1 427,2	1 068,5	13,9	396,8	396,8	94,6	55,8		1 824,0	
0330	Тростянецький районний суд Вінницької області		1 237,1	1 237,1	925,7	12,7	385,6	385,6	82,0	50,8		1 622,7	
0330	Тульчинський районний суд Вінницької області		1 549,8	1 549,8	1 162,3	12,4	644,6	644,6	103,0	49,6		2 194,4	
0330	Хмельницький міськрайонний суд Вінницької області		2 851,6	2 851,6	2 142,3	18,6	715,0	707,8	189,8	74,6	7,2	3 566,6	
0330	Чернівецький районний суд Вінницької області		1 140,0	1 140,0	855,8	8,0	394,3	394,3	75,8	32,0		1 534,3	
0330	Чечельницький районний суд Вінницької області		1 251,4	1 251,4	939,2	9,2	351,3	349,1	83,2	36,9	2,2	1 602,7	
0330	Шаргородський районний суд Вінницької області		1 501,4	1 501,4	1 128,0	9,3	994,7	403,6	99,9	37,1	591,1	2 496,1	
0330	Ямпільський районний суд Вінницької області		1 497,0	1 497,0	1 125,3	8,5	437,5	437,5	99,7	34,2		1 934,5	
0330	Володимир-Волинський міський суд Волинської області		2 404,9	2 404,9	1 794,5	31,2	783,9	783,9	159,0	128,5		3 188,8	
0330	Горохівський районний суд Волинської області		1 373,4	1 373,4	1 025,4	17,0	444,4	444,4	90,9	69,9		1 817,8	
0330	Іваничівський районний суд Волинської області		1 031,3	1 031,3	769,1	13,9	338,3	338,3	68,2	57,1		1 369,6	
0330	Камінь-Каширський районний суд Волинської області		1 376,2	1 376,2	1 025,4	19,8	456,0	456,0	90,9	81,4		1 832,2	
0330	Ківерцівський районний суд Волинської області		1 702,3	1 702,3	1 281,7	7,0	497,1	497,1	113,5	28,7		2 199,4	
0330	Ковельський міськрайонний суд Волинської області		4 438,9	4 438,9	3 332,7	30,6	1 346,6	1 342,9	295,2	125,6	3,7	5 785,5	
0330	Локачинський районний суд Волинської області		1 028,8	1 028,8	769,1	11,5	328,0	328,0	68,2	47,0		1 356,8	
0330	Луцький міськрайонний суд Волинської області		8 196,9	8 196,9	6 152,6	58,7	2 488,7	2 488,7	545,0	241,4		10 685,6	
0330	Любешівський районний суд Волинської області		1 364,7	1 364,7	1 025,4	8,4	487,3	409,0	90,8	34,6	78,3	1 852,0	
0330	Любомльський районний суд Волинської області		1 708,1	1 708,1	1 281,7	12,8	521,1	521,1	113,5	52,9		2 229,2	
0330	Маневський районний суд Волинської області		1 025,0	1 025,0	769,1	7,7	316,2	312,5	68,2	31,5	3,7	1 341,2	
0330	Нововолинський міський суд Волинської області		2 065,8	2 065,8	1 538,2	31,0	689,9	689,9	136,3	127,8		2 755,7	
0330	Ратнівський районний суд Волинської області		1 373,6	1 373,6	1 025,4	17,3	445,6	445,6	90,8	71,2		1 819,2	
0330	Рожищенський районний суд Волинської області		1 372,4	1 372,4	1 025,4	16,1	440,6	440,6	90,8	66,2		1 813,0	
0330	Старовижівський районний суд Волинської області		1 030,7	1 030,7	769,1	13,4	336,3	336,3	68,1	55,4		1 367,0	

Код програмної класифікації видатків та кредитування державного бюджету	Код функціональної класифікації видатків та кредитування бюджету	Найменування суду	Загальний фонд				Спеціальний фонд				Разом
			Всього	видатки споживання	з них		Всього	видатки розвитку	з них		
					оплата праці	комунальні послуги та енергоносії			оплата праці	комунальні послуги та енергоносії	
	0330	Турійський районний суд Волинської області	1 361,9	1 361,9	1 025,4	5,6	397,5	397,5	90,8	23,1	1 759,4
	0330	Шацький районний суд Волинської області	1 022,8	1 022,8	769,1	5,5	303,9	303,9	68,1	22,9	1 326,7
	0330	Амур-Нижньодніпровський районний суд м.Дніпропетровська	3 457,2	3 457,2	2 573,9	52,6	1 293,9	1 191,0	228,0	229,1	4 751,1
	0330	Апостолівський районний суд Дніпропетровської області	1 606,3	1 606,3	1 188,5	34,1	1 673,1	1 063,7	105,3	148,7	3 279,4
	0330	Бабунінський районний суд м.Дніпропетровська	4 297,7	4 297,7	3 219,2	39,5	1 581,3	1 449,2	285,1	171,6	5 879,0
	0330	Баглейський районний суд м.Дніпропетровська	2 632,5	2 632,5	1 961,4	38,1	959,7	871,7	173,7	165,9	3 592,2
	0330	Васильківський районний суд Дніпропетровської області	1 209,6	1 209,6	909,6	6,4	668,1	580,1	80,6	28,2	1 877,7
	0330	Верхньодніпровський районний суд Дніпропетровської області	1 638,7	1 638,7	1 225,0	18,3	587,9	499,9	108,4	79,8	2 226,6
	0330	Вільногірський міський суд Дніпропетровської області	1 499,4	1 499,4	1 115,7	23,7	497,8	438,5	98,8	102,7	1 997,2
	0330	Держинський районний суд м.Кривого Рогу	2 675,4	2 675,4	1 988,8	44,7	1 105,7	1 017,7	176,2	194,6	3 781,1
	0330	Дніпровський районний суд м.Дніпропетровська	2 684,9	2 684,9	1 997,9	42,1	953,5	865,5	177,0	183,1	3 638,4
	0330	Дніпропетровський районний суд Дніпропетровської області	2 597,8	2 597,8	1 934,1	39,6	906,8	818,8	171,3	172,2	3 504,6
	0330	Довгинцівський районний суд м.Кривого Рогу	2 219,2	2 219,2	1 649,8	37,0	1 243,8	1 155,8	146,2	160,7	3 463,0
	0330	Жовтневий районний суд м.Дніпропетровська	4 680,1	4 680,1	3 516,2	29,0	1 136,0	974,0	311,5	126,3	5 816,1
	0330	Жовтєвий районний суд м.Кривого Рогу	3 420,6	3 420,6	2 583,0	4,0	823,2	661,2	228,8	17,6	4 243,8
	0330	Жовтоводський міський суд Дніпропетровської області	1 741,6	1 741,6	1 279,7	48,8	947,1	859,1	113,4	212,4	2 688,7
	0330	Заводський районний суд м.Дніпропетровська	3 347,9	3 347,9	2 501,0	39,7	950,7	862,7	221,6	172,7	4 298,6
	0330	Ігулецький районний суд м.Кривого Рогу	1 778,3	1 778,3	1 334,4	13,2	1 061,1	973,1	118,2	57,4	2 839,4
	0330	Індустріальний районний суд м.Дніпропетровська	3 308,5	3 308,5	2 442,5	77,8	1 228,6	1 111,1	216,4	338,2	4 537,1
	0330	Кіровський районний суд м.Дніпропетровська	3 134,3	3 134,3	2 349,6	26,4	1 181,8	1 078,9	208,2	114,8	4 316,1
	0330	Красногвардійський районний суд м.Дніпропетровська	4 126,8	4 126,8	3 086,0	44,9	1 096,7	993,8	273,4	195,2	5 223,5
	0330	Криворізький районний суд Дніпропетровської області	1 333,3	1 333,3	982,6	33,5	610,7	498,3	87,0	145,8	1 944,0
	0330	Краничанський районний суд Дніпропетровської області	1 161,4	1 161,4	873,2	6,4	518,1	459,0	77,4	27,5	1 679,5

Код програмної класифікації видатків та кредитування державного бюджету	Код функціональної класифікації видатків та кредитування бюджету	Найменування суду	Загальний фонд					Спеціальний фонд					Разом	
			Всього	видатки споживання	з них			видатки розвитку	Всього	видатки споживання	з них			видатки розвитку
					оплата праці	комунальні послуги та енергоносії	оплата праці				комунальні послуги та енергоносії			
0330		Ленінський районний суд м.Дніпропетровська	4 823,0	4 823,0	3 598,3	63,3		1 143,7	1 055,7	318,8	275,5	88,0	5 966,7	
0330		Магдалинівський районний суд Дніпропетровської області	1 454,8	1 454,8	1 097,4	3,3		449,4	361,4	97,2	14,3	88,0	1 904,2	
0330		Марганецький міський суд Дніпропетровської області	1 851,0	1 851,0	1 376,3	30,4		838,8	750,8	121,9	132,0	88,0	2 689,8	
0330		Межівський районний суд Дніпропетровської області	936,7	936,7	685,5	30,0		997,0	923,3	60,7	130,3	73,7	1 933,7	
0330		Нікопольський міський районний суд Дніпропетровської області	5 142,2	5 142,2	3 849,9	49,7		1 265,1	1 103,8	341,0	216,4	161,3	6 407,3	
0330		Новомосковський міський районний суд Дніпропетровської області	4 380,2	4 380,2	3 273,9	49,7		1 330,4	1 169,1	290,0	216,4	161,3	5 710,6	
0330		Орджонікідзевський міський суд Дніпропетровської області	1 833,3	1 833,3	1 376,3	12,7		657,1	569,1	121,9	55,1	88,0	2 490,4	
0330		П'ятихатський районний суд Дніпропетровської області	1 559,7	1 559,7	1 170,4	11,5		685,9	641,5	103,7	49,9	44,4	2 245,6	
0330		Павлоградський міський районний суд Дніпропетровської області	4 952,6	4 952,6	3 689,6	72,3		1 507,2	1 344,3	326,8	314,6	162,9	6 459,8	
0330		Першотравенський міський суд Дніпропетровської області	1 530,3	1 530,3	1 152,1	6,4		510,8	422,8	102,1	27,5	88,0	2 041,1	
0330		Петриківський районний суд Дніпропетровської області	1 544,0	1 544,0	1 152,4	19,7		535,5	447,5	102,1	85,5	88,0	2 079,5	
0330		Петропавлівський районний суд Дніпропетровської області	1 829,3	1 829,3	1 367,1	20,9		551,6	463,6	121,1	90,9	88,0	2 380,9	
0330		Покровський районний суд Дніпропетровської області	1 167,8	1 167,8	873,2	12,8		730,5	502,5	77,4	55,6	228,0	1 898,3	
0330		Саксаганський районний суд м.Кривого Рогу	2 809,3	2 809,3	2 079,9	58,1		1 051,4	999,0	184,3	252,6	52,4	3 860,7	
0330		Самарський районний суд м.Дніпропетровська	2 789,4	2 789,4	2 089,0	26,2		882,0	794,0	185,1	114,2	88,0	3 671,4	
0330		Синельниківський міський районний суд Дніпропетровської області	3 173,3	3 173,3	2 386,2	17,0		816,2	728,2	211,4	74,0	88,0	3 989,5	
0330		Солонянський районний суд Дніпропетровської області	1 558,6	1 558,6	1 170,4	10,4		772,8	623,7	103,7	45,3	149,1	2 331,4	
0330		Софіївський районний суд Дніпропетровської області	921,1	921,1	685,5	14,4		447,4	403,0	60,7	62,6	44,4	1 368,5	
0330		Тернівський міський суд Дніпропетровської області	1 213,7	1 213,7	909,6	10,4		517,4	443,7	80,6	45,3	73,7	1 731,1	
0330		Тернівський районний суд м.Кривого Рогу	2 611,3	2 611,3	1 952,3	28,9		1 030,0	942,0	173,0	125,7	88,0	3 641,3	
0330		Томаківський районний суд Дніпропетровської області	1 511,6	1 511,6	1 133,9	11,8		552,7	508,3	100,4	51,1	44,4	2 064,3	
0330		Царичанський районний суд Дніпропетровської області	964,0	964,0	721,9	9,1		429,7	341,7	64,0	39,6	88,0	1 393,7	
0330		Центрально-Міський районний суд м.Кривого Рогу	3 057,9	3 057,9	2 286,0	34,1		967,1	879,1	202,5	148,7	88,0	4 025,0	

код програмної класифікації видатків та кредитування державного бюджету	Код функціональної класифікації видатків та кредитування бюджету	Найменування суду	Загальний фонд					Спеціальний фонд					Разом
			Всього	видатки споживання	з них			Всього	видатки споживання	з них			
					оплата праці	комунальні послуги та енергоносії	видатки розвитку			оплата праці	комунальні послуги та енергоносії	видатки розвитку	
	0330	Широківський районний суд Дніпропетровської області	878,2	878,2	658,0	7,7		604,1	545,0	58,3	33,8	59,1	1 482,3
	0330	Юр'ївський районний суд Дніпропетровської області	1 468,5	1 468,5	1 097,4	17,0		578,9	519,8	97,2	74,0	59,1	2 047,4
	0330	Авдіївський міський суд Донецької області	1 479,6	1 479,6	1 118,2	0,4		380,9	377,5	99,1	2,0	3,4	1 860,5
	0330	Амросіївський районний суд Донецької області	2 498,6	2 498,6	1 863,8	33,0		697,5	690,7	165,1	163,2	6,8	3 196,1
	0330	Артемівський міськрайонний суд Донецької області	5 913,3	5 913,3	4 412,7	76,2		1 744,1	1 706,2	390,9	377,9	37,9	7 657,4
	0330	Будьонівський районний суд м.Донецька	2 394,7	2 394,7	1 791,3	25,1		968,8	958,6	158,7	124,6	10,2	3 363,5
	0330	Великоновосільський районний суд Донецької області	1 270,8	1 270,8	950,8	13,0		661,6	654,8	84,2	64,6	6,8	1 932,4
	0330	Волноваський районний суд Донецької області	3 019,4	3 019,4	2 269,7	17,1		872,1	868,7	201,1	84,7	3,4	3 891,5
	0330	Володарський районний суд Донецької області	1 322,9	1 322,9	993,8	8,3		373,9	367,1	88,0	41,0	6,8	1 696,8
	0330	Ворошиловський районний суд м.Донецька	4 053,4	4 053,4	3 047,6	22,0		1 403,1	1 385,0	270,0	108,7	18,1	5 456,5
	0330	Вугледарський міський суд Донецької області	1 111,2	1 111,2	827,4	16,8		695,8	692,4	73,3	83,6	3,4	1 807,0
	0330	Гірницький районний суд м.Макіївки	3 187,4	3 187,4	2 390,4	25,5		1 689,2	1 677,3	211,7	126,8	11,9	4 876,6
	0330	Дебальцевський міський суд Донецької області	1 788,2	1 788,2	1 342,7	12,1		572,9	566,1	118,8	59,9	6,8	2 361,1
	0330	Дзержинський міський суд Донецької області	3 198,1	3 198,1	2 397,4	26,7		942,8	939,4	212,3	132,0	3,4	4 140,9
	0330	Дмитровський міський суд Донецької області	1 626,3	1 626,3	1 222,4	9,3		523,2	516,4	108,3	45,9	6,8	2 149,5
	0330	Добропільський міськрайонний суд Донецької області	3 668,5	3 668,5	2 759,0	18,8		956,7	949,9	244,4	93,1	6,8	4 625,2
	0330	Докучаєвський міський суд Донецької області	1 464,8	1 464,8	1 093,5	18,4		463,1	459,7	96,9	91,2	3,4	1 927,9
	0330	Дружківський міський суд Донецької області	2 421,3	2 421,3	1 810,4	26,4		2 155,9	2 123,1	160,4	131,0	32,8	4 577,2
	0330	Єнакіївський міський суд Донецької області	4 646,7	4 646,7	3 487,8	33,1		1 473,3	1 469,9	309,0	164,0	3,4	6 120,0
	0330	Жданівський міський суд Донецької області	1 633,9	1 633,9	1 224,9	13,7		1 598,2	1 591,4	108,5	67,9	6,8	3 232,1
	0330	Жовтневий районний суд м.Маріуполя	4 866,1	4 866,1	3 655,2	31,0		1 422,4	1 397,6	323,8	153,6	24,8	6 288,5
	0330	Іллічівський районний суд м.Маріуполя	3 313,9	3 313,9	2 495,2	13,2		1 301,1	1 279,7	221,0	65,5	21,4	4 615,0
	0330	Капітанський районний суд м.Горлівки	3 738,3	3 738,3	2 782,3	57,8		1 433,6	1 430,2	246,5	286,8	3,4	5 171,9



Код програмної класифікації видатків та кредитування державного бюджету	Код функціональної класифікації видатків та кредитування бюджету	Найменування суду	Загальний фонд					Спеціальний фонд					Разом
			Всього	видатки споживання	з них			Всього	видатки споживання	з них			
					оплата праці	комунальні послуги та енергоносії	видатки розвитку			оплата праці	комунальні послуги та енергоносії	видатки розвитку	
0330	0330	Старобешівський районний суд Донецької області	1 523,3	1 523,3	1 140,3	14,9	824,7	821,3	101,0	73,5	3,4	2 348,0	
0330	0330	Тельманівський районний суд Донецької області	1 358,4	1 358,4	1 017,0	13,2	892,9	886,1	90,1	65,6	6,8	2 251,3	
0330	0330	Торезький міський суд Донецької області	3 125,9	3 125,9	2 339,7	30,9	1 149,4	1 146,0	207,3	153,4	3,4	4 275,3	
0330	0330	Харківський міський суд Донецької області	3 900,3	3 900,3	2 927,2	28,2	1 193,5	1 190,1	259,3	139,5	3,4	5 093,8	
0330	0330	Центрально-Міський районний суд м.Горлівки	3 870,6	3 870,6	2 872,7	70,4	1 538,4	1 530,0	254,5	349,1	8,4	5 409,0	
0330	0330	Центрально-Міський районний суд м.Макіївки	2 862,9	2 862,9	2 130,8	44,3	1 223,1	1 211,3	188,8	219,5	11,8	4 086,0	
0330	0330	Червоногвардійський районний суд м.Макіївки	2 660,4	2 660,4	1 990,2	27,8	841,5	829,7	176,3	137,7	11,8	3 501,9	
0330	0330	Шахтарський міськрайонний суд Донецької області	3 581,0	3 581,0	2 682,7	32,3	1 060,8	1 054,0	237,7	160,2	6,8	4 641,8	
0330	0330	Ясинуватський міськрайонний суд Донецької області	2 673,5	2 673,5	2 008,9	16,2	717,0	713,6	178,0	80,6	3,4	3 390,5	
0330	0330	Андрушівський районний суд Житомирської області	1 470,2	1 470,2	1 109,9	2,1	320,4	320,4	98,3	8,6		1 790,6	
0330	0330	Баранівський районний суд Житомирської області	1 474,1	1 474,1	1 109,9	6,0	611,9	611,9	98,3	24,0		2 086,0	
0330	0330	Бердичівський міськрайонний суд Житомирської області	4 067,3	4 067,3	3 047,5	36,2	1 021,3	1 021,3	270,0	144,8		5 088,6	
0330	0330	Богунський районний суд м.Житомира	5 479,0	5 479,0	4 110,7	42,0	2 226,7	2 226,7	364,2	168,0		7 705,7	
0330	0330	Брусилівський районний суд Житомирської області	1 129,1	1 129,1	846,7	9,3	1 256,1	1 256,1	75,0	37,3		2 385,2	
0330	0330	Володарсько-Волинський районний суд Житомирської області	1 283,1	1 283,1	959,0	14,5	481,1	481,1	84,9	57,9		1 764,2	
0330	0330	Смілянський районний суд Житомирської області	1 473,6	1 473,6	1 109,9	5,5	291,3	291,3	98,3	22,0		1 764,9	
0330	0330	Житомирський районний суд Житомирської області	2 016,3	2 016,3	1 504,3	26,4	591,8	591,8	133,3	105,7		2 608,1	
0330	0330	Корольовський районний суд м.Житомира	5 213,5	5 213,5	3 912,2	38,4	1 176,4	1 176,4	346,6	153,8		6 389,9	
0330	0330	Коростенський міськрайонний суд Житомирської області	4 108,1	4 108,1	3 046,4	78,5	1 329,2	1 329,2	269,9	314,1		5 437,3	
0330	0330	Корошівський районний суд Житомирської області	1 829,6	1 829,6	1 373,2	13,3	407,5	407,5	121,6	53,2		2 237,1	
0330	0330	Лугинський районний суд Житомирської області	1 427,2	1 427,2	1 072,5	8,6	480,7	480,7	95,0	34,5		1 907,9	
0330	0330	Любарський районний суд Житомирської області	841,5	841,5	633,2	3,8	355,8	355,8	56,1	15,1		1 197,3	
0330	0330	Малинський районний суд Житомирської області	1 582,8	1 582,8	1 184,8	15,5	481,9	481,9	105,0	62,1		2 064,7	



Код програмної класифікації видатків та кредитування державного бюджету	Код функціональної класифікації видатків та кредитування бюджету	Найменування суду	Загальний фонд				Спеціальний фонд				Разом
			Всього	видатки споживання	з них		Всього	видатки споживання	з них		
					оплата праці	комунальні послуги та енергоносії			оплата праці	комунальні послуги та енергоносії	
0330	0330	Народичький районний суд Житомирської області	1 182,8	1 182,8	884,0	13,4	422,5	422,5	78,3	53,6	1 605,3
0330	0330	Новоград-Волинський міськрайонний суд Житомирської області	3 881,5	3 881,5	2 915,3	25,3	993,8	993,8	258,3	101,3	4 875,3
0330	0330	Овруцький районний суд Житомирської області	3 073,3	3 073,3	2 313,8	12,7	745,7	745,7	205,0	50,8	3 819,0
0330	0330	Олевський районний суд Житомирської області	1 721,0	1 721,0	1 260,1	54,3	731,1	731,1	111,6	217,6	2 452,1
0330	0330	Попільнянський районний суд Житомирської області	1 703,6	1 703,6	1 279,5	11,1	475,1	475,1	113,3	44,5	2 178,7
0330	0330	Радомишльський районний суд Житомирської області	1 263,9	1 263,9	940,3	20,2	436,7	436,7	83,3	80,9	1 700,6
0330	0330	Романівський районний суд Житомирської області	1 104,5	1 104,5	827,8	9,5	280,4	280,4	73,3	37,9	1 384,9
0330	0330	Ружинський районний суд Житомирської області	1 529,3	1 529,3	1 147,4	11,6	525,8	525,8	101,6	46,6	2 055,1
0330	0330	Червоноармійський районний суд Житомирської області	1 201,1	1 201,1	902,8	7,0	278,9	278,9	80,0	27,9	1 480,0
0330	0330	Черняхівський районний суд Житомирської області	1 564,6	1 564,6	1 166,1	22,2	476,1	476,1	103,3	89,0	2 040,7
0330	0330	Чуднівський районний суд Житомирської області	965,1	965,1	714,4	20,2	316,0	316,0	63,3	81,0	1 281,1
0330	0330	Великобережнський районний суд Закарпатської області	1 167,7	1 167,7	873,1	12,8	386,9	386,9	77,3	58,4	1 554,6
0330	0330	Берегівський районний суд Закарпатської області	2 058,5	2 058,5	1 541,5	19,6	596,0	596,0	136,6	89,6	2 654,5
0330	0330	Виноградівський районний суд Закарпатської області	2 556,5	2 556,5	1 916,4	21,5	751,4	751,4	169,7	98,7	3 307,9
0330	0330	Воловецький районний суд Закарпатської області	1 344,4	1 344,4	998,1	24,0	388,5	388,5	88,4	110,3	1 732,9
0330	0330	Іршавський районний суд Закарпатської області	2 265,2	2 265,2	1 696,8	20,8	958,4	958,4	150,3	95,3	3 223,6
0330	0330	Мукачівський міськрайонний суд Закарпатської області	6 719,8	6 719,8	5 050,4	39,4	1 860,5	1 860,5	447,4	180,4	8 580,3
0330	0330	Перечинський районний суд Закарпатської області	1 547,8	1 547,8	1 156,9	17,5	497,2	497,2	102,5	80,2	2 045,0
0330	0330	Рахівський районний суд Закарпатської області	1 768,1	1 768,1	1 324,0	16,8	512,2	512,2	117,3	76,9	2 280,3
0330	0330	Свалявський районний суд Закарпатської області	1 900,6	1 900,6	1 422,5	19,1	582,4	582,4	126,0	87,6	2 483,0
0330	0330	Тячівський районний суд Закарпатської області	2 769,2	2 769,2	2 065,8	36,7	1 048,9	795,5	183,0	168,0	3 818,1
0330	0330	Ужгородський міськрайонний суд Закарпатської області	6 935,6	6 935,6	5 214,7	37,8	1 841,0	1 815,2	462,0	173,3	8 776,6
0330	0330	Хустський районний суд Закарпатської області	2 413,3	2 413,3	1 810,4	18,5	783,6	783,6	160,4	84,7	3 196,9

Сод програмної класифікації видатків та кредитування державного бюджету	Код функціональної класифікації видатків та кредитування бюджету	Найменування суду	Загальний фонд					Спеціальний фонд					Разом
			Всього	видатки споживання	з них			Всього	видатки споживання	з них			
					оплата праці	комунальні послуги та енергоносії	видатки розвитку			оплата праці	комунальні послуги та енергоносії	видатки розвитку	
	0330	Міжгірський районний суд Закарпатської області	1 399,5	1 399,5	1 044,8	17,5		431,1	431,1	92,6	80,1	1 830,6	
	0330	Бердянський міськрайонний суд Запорізької області	5 257,3	5 257,3	3 935,1	52,2		1 687,8	1 687,8	348,6	225,3	6 945,1	
	0330	Василівський районний суд Запорізької області	2 387,2	2 387,2	1 779,2	33,8		972,5	972,5	157,6	146,1	3 359,7	
	0330	Великобілозерський районний суд Запорізької області	1 021,0	1 021,0	764,4	9,9		376,5	376,5	67,7	42,9	1 397,5	
	0330	Веселівський районний суд Запорізької області	1 464,0	1 464,0	1 088,5	24,1		551,0	551,0	96,4	104,2	2 015,0	
	0330	Вільнянський районний суд Запорізької області	2 034,3	2 034,3	1 521,2	22,1		841,7	841,7	134,8	95,1	2 876,0	
	0330	Гуляйпільський районний суд Запорізької області	1 313,1	1 313,1	981,1	15,2		479,1	479,1	86,9	65,8	1 792,2	
	0330	Енергодарський міський суд Запорізької області	2 030,3	2 030,3	1 528,1	9,0		693,1	693,1	135,4	39,0	2 723,4	
	0330	Жовтневий районний суд м.Запоріжжя	3 632,1	3 632,1	2 727,0	24,9		1 227,5	1 227,5	241,6	107,8	4 859,6	
	0330	Заводський районний суд м.Запоріжжя	2 227,4	2 227,4	1 666,8	22,6		835,3	835,3	147,6	97,5	3 062,7	
	0330	Запорізький районний суд Запорізької області	2 037,1	2 037,1	1 505,5	45,8		1 165,5	1 165,5	133,4	197,6	3 202,6	
	0330	Кам'янсько-Дніпровський районний суд Запорізької області	1 746,0	1 746,0	1 304,2	20,8		767,8	767,8	115,5	89,7	2 513,8	
	0330	Комунарський районний суд м.Запоріжжя	3 658,9	3 658,9	2 730,2	47,5		1 303,9	1 303,9	241,9	205,2	4 962,8	
	0330	Куйбишевський районний суд Запорізької області	1 247,0	1 247,0	931,7	14,6		486,6	486,6	82,5	62,7	1 733,6	
	0330	Ленінський районний суд м.Запоріжжя	4 331,4	4 331,4	3 252,8	28,7		1 256,5	1 256,5	288,2	124,2	5 587,9	
	0330	Мелітопольський міськрайонний суд Запорізької області	7 103,7	7 103,7	5 339,3	41,1		1 923,5	1 923,5	473,0	177,2	9 027,2	
	0330	Михайлівський районний суд Запорізької області	1 345,5	1 345,5	1 004,5	16,9		497,9	497,9	89,0	72,9	1 843,4	
	0330	Новомиколаївський районний суд Запорізької області	1 093,2	1 093,2	812,2	18,8		476,9	476,9	72,0	81,4	1 570,1	
	0330	Орджонікідзевський районний суд м.Запоріжжя	3 677,3	3 677,3	2 739,8	53,2		1 685,4	1 685,4	242,7	230,0	5 362,7	
	0330	Оріхівський районний суд Запорізької області	1 993,4	1 993,4	1 489,2	23,4		842,6	842,6	131,9	100,9	2 836,0	
	0330	Пологівський районний суд Запорізької області	1 759,6	1 759,6	1 313,0	22,9		647,1	647,1	116,3	98,9	2 406,7	
	0330	Приазовський районний суд Запорізької області	1 289,6	1 289,6	961,5	17,8		635,9	635,9	85,2	76,8	1 925,5	
	0330	Приморський районний суд Запорізької області	1 290,7	1 290,7	963,0	16,9		710,5	710,5	85,3	73,0	2 001,2	

Код програмної класифікації видатків та кредитування державного бюджету	Код функціональної класифікації видатків та кредитування державного бюджету	Найменування суду	Загальний фонд				Спеціальний фонд				Разом
			Всього	видатки споживання	з них		Всього	видатки споживання	з них		
					оплата праці	комунальні послуги та енергоносії			оплата праці	комунальні послуги та енергоносії	
0330	0330	Розівський районний суд Запорізької області	666,7	666,7	499,6	5,9	324,1	324,1	44,3	25,8	990,8
0330	0330	Токмацький районний суд Запорізької області	2 115,0	2 115,0	1 581,4	23,3	770,6	770,6	140,1	100,5	2 885,6
0330	0330	Хортицький районний суд м.Запоріжжя	3 509,8	3 509,8	2 585,4	90,0	1 326,3	1 326,3	229,0	388,6	4 836,1
0330	0330	Чернівецький районний суд Запорізької області	1 306,9	1 306,9	980,3	10,2	433,2	433,2	86,8	44,0	1 740,1
0330	0330	Шевченівський районний суд м.Запоріжжя	4 252,2	4 252,2	3 163,4	67,8	1 621,4	1 621,4	280,2	292,6	5 873,6
0330	0330	Якимівський районний суд Запорізької області	2 029,7	2 029,7	1 520,0	19,1	712,8	712,8	134,7	82,6	2 742,5
0330	0330	Богородчанський районний суд Івано-Франківської області	1 594,5	1 594,5	1 188,5	21,7	545,3	519,3	105,3	102,0	2 139,8
0330	0330	Болехівський міський суд Івано-Франківської області	1 190,5	1 190,5	893,7	7,8	331,1	305,1	79,2	36,6	1 521,6
0330	0330	Верховинський районний суд Івано-Франківської області	1 319,1	1 319,1	992,7	5,7	414,0	388,0	87,9	26,8	1 733,1
0330	0330	Галицький районний суд Івано-Франківської області	1 808,9	1 808,9	1 357,4	12,6	597,4	554,4	120,2	58,8	2 406,3
0330	0330	Городенківський районний суд Івано-Франківської області	1 491,5	1 491,5	1 093,4	44,7	680,4	619,8	96,9	209,9	2 171,9
0330	0330	Долинський районний суд Івано-Франківської області	2 403,8	2 403,8	1 764,3	69,2	895,3	841,1	156,3	325,2	3 299,1
0330	0330	Калузький міський районний суд Івано-Франківської області	3 929,7	3 929,7	2 929,2	53,6	1 536,5	1 363,4	259,5	251,9	5 466,2
0330	0330	Івано-Франківський міський суд Івано-Франківської області	6 168,7	6 168,7	4 621,5	53,2	2 038,8	2 038,8	409,4	249,8	8 207,5
0330	0330	Коломийський міський районний суд Івано-Франківської області	3 517,8	3 517,8	2 640,6	23,7	1 300,7	1 214,2	233,9	111,5	4 818,5
0330	0330	Косівський районний суд Івано-Франківської області	2 376,6	2 376,6	1 781,2	19,6	745,0	658,5	157,8	92,2	3 121,6
0330	0330	Надвірнянський районний суд Івано-Франківської області	2 681,0	2 681,0	2 010,7	20,4	794,7	718,2	178,1	95,7	3 475,7
0330	0330	Рогатинський районний суд Івано-Франківської області	1 434,6	1 434,6	1 075,9	10,9	436,9	376,3	95,3	51,2	1 871,5
0330	0330	Рожнятівський районний суд Івано-Франківської області	1 625,7	1 625,7	1 210,9	23,3	466,2	466,2	107,3	109,3	2 091,9
0330	0330	Снятинський районний суд Івано-Франківської області	1 499,0	1 499,0	1 115,2	23,3	576,1	576,1	98,8	109,3	2 075,1
0330	0330	Тисменицький районний суд Івано-Франківської області	1 507,8	1 507,8	1 127,8	15,6	624,6	600,0	99,9	73,2	2 132,4
0330	0330	Тлумачький районний суд Івано-Франківської області	1 420,2	1 420,2	1 055,2	23,9	458,1	458,1	93,5	112,3	1 878,3
0330	0330	Яремчанський міський суд Івано-Франківської області	1 262,9	1 262,9	945,0	12,5	358,3	358,3	83,7	59,0	1 621,2

Код програмної класифікації видатків та кредитування державного бюджету	Код функціональної класифікації видатків та кредитування бюджету	Найменування суду	Загальний фонд					Спеціальний фонд					Разом
			Всього	видатки споживання	з них			Всього	видатки розвитку	видатки споживання	з них		
					оплата праці	комунальні послуги та енергоносії	видатки розвитку				оплата праці	комунальні послуги та енергоносії	
	0330	Барішпівський районний суд Київської області	1 425,6	1 425,6	1 059,5	15,5		846,8	846,8	93,9	68,6	2 272,4	
	0330	Бережанський міський суд Київської області	1 075,3	1 075,3	798,1	13,1		684,7	684,7	70,7	57,7	1 760,0	
	0330	Білоцерківський міськрайонний суд Київської області	8 344,7	8 344,7	6 238,7	41,6		1 474,2	1 474,2	552,6	183,6	9 818,9	
	0330	Богуславський районний суд Київської області	1 519,2	1 519,2	1 123,2	24,3		859,8	859,8	99,5	107,4	2 379,0	
	0330	Бориспільський міськрайонний суд Київської області	4 624,8	4 624,8	3 444,4	40,5		1 076,1	1 076,1	305,1	178,8	5 700,9	
	0330	Бородянський районний суд Київської області	1 829,2	1 829,2	1 363,4	14,6		848,3	848,3	120,8	64,5	2 677,5	
	0330	Броварський міськрайонний суд Київської області	5 847,7	5 847,7	4 362,2	42,1		1 243,1	1 243,1	386,3	186,1	7 090,8	
	0330	Васильківський міськрайонний суд Київської області	4 246,3	4 246,3	3 172,8	23,7		1 035,2	1 035,2	281,1	105,0	5 281,5	
	0330	Вишгородський районний суд Київської області	3 015,4	3 015,4	2 244,8	27,8		1 079,7	1 079,7	198,9	122,8	4 095,1	
	0330	Володарський районний суд Київської області	1 536,9	1 536,9	1 140,7	18,7		852,9	852,9	101,1	82,6	2 389,8	
	0330	Згурівський районний суд Київської області	937,6	937,6	682,9	28,8		709,3	709,3	60,5	127,4	1 646,9	
	0330	Іванківський районний суд Київської області	1 649,5	1 649,5	1 223,7	20,8		815,3	815,3	108,4	92,2	2 464,8	
	0330	Ірпінський міський суд Київської області	3 307,0	3 307,0	2 457,9	35,7		1 019,2	1 019,2	217,7	157,7	4 326,2	
	0330	Кагарлицький районний суд Київської області	1 450,3	1 450,3	1 072,0	23,5		718,5	718,5	95,0	103,6	2 168,8	
	0330	Києво-Святошинський районний суд Київської області	4 590,7	4 590,7	3 421,6	36,8		1 024,8	1 024,8	303,1	162,7	5 615,5	
	0330	Макарівський районний суд Київської області	1 362,2	1 362,2	1 010,1	17,9		791,0	791,0	89,5	78,8	2 153,2	
	0330	Миронівський районний суд Київської області	1 584,8	1 584,8	1 174,8	21,3		863,2	863,2	104,1	93,9	2 448,0	
	0330	Обухівський районний суд Київської області	2 446,1	2 446,1	1 817,6	27,0		1 023,3	1 023,3	161,0	119,2	3 469,4	
	0330	Переяслав-Хмельницький міськрайонний суд Київської області	2 816,6	2 816,6	2 092,8	31,2		900,3	900,3	185,4	137,9	3 716,9	
	0330	Ржищевський міський суд Київської області	736,3	736,3	543,4	13,1		784,4	784,4	48,1	58,0	1 520,7	
	0330	Рокитнянський районний суд Київської області	1 184,2	1 184,2	877,4	16,4		835,0	835,0	77,7	72,3	2 019,2	
	0330	Сквирський районний суд Київської області	1 683,0	1 683,0	1 254,8	13,1		903,8	903,8	111,2	58,1	2 586,8	
	0330	Славутицький міський суд Київської області	1 150,0	1 150,0	852,8	15,0		815,5	815,5	75,6	66,3	1 965,5	

Код програмної класифікації видатків та кредитування державного бюджету	Код функціональної класифікації видатків та кредитування бюджету	Найменування суду	Загальний фонд				Спеціальний фонд				Разом	
			Всього	видатки споживання	з них		Всього	видатки споживання	з них			
					оплата праці	комунальні послуги та енергоносії			оплата праці	комунальні послуги та енергоносії		видатки розвитку
	0330	Ставищенський районний суд Київської області	1 451,6	1 451,6	1 080,8	13,2	782,7	782,7	95,7	58,6	2 234,3	
	0330	Таращанський районний суд Київської області	1 530,9	1 530,9	1 139,0	15,0	892,0	892,0	100,9	65,9	2 422,9	
	0330	Тетіївський районний суд Київської області	1 592,3	1 592,3	1 183,1	17,9	766,8	766,8	104,8	79,2	2 359,1	
	0330	Фастівський міський районний суд Київської області	3 618,9	3 618,9	2 690,8	37,7	1 026,9	1 026,9	238,4	166,6	4 645,8	
	0330	Яготинський районний суд Київської області	1 411,8	1 411,8	1 047,6	17,6	750,8	750,8	92,8	77,7	2 162,6	
	0330	Бобринецький районний суд Кіровоградської області	1 684,1	1 684,1	1 263,2	12,1	472,6	472,6	111,9	53,2	2 156,7	
	0330	Вільшанський районний суд Кіровоградської області	726,4	726,4	543,3	7,2	278,2	278,2	48,1	31,6	1 004,6	
	0330	Гайворонський районний суд Кіровоградської області	1 412,4	1 412,4	1 059,9	9,3	421,4	421,4	93,9	40,8	1 833,8	
	0330	Голованівський районний суд Кіровоградської області	1 518,1	1 518,1	1 141,3	7,4	543,6	378,9	101,1	32,9	164,7	2 061,7
	0330	Добровеличківський районний суд Кіровоградської області	1 149,6	1 149,6	860,8	10,3	403,5	403,5	76,3	45,1	1 553,1	
	0330	Долішський районний суд Кіровоградської області	1 412,0	1 412,0	1 055,1	15,2	462,4	462,4	93,5	67,0	1 874,4	
	0330	Знам'янський міський районний суд Кіровоградської області	2 786,4	2 786,4	2 081,4	31,0	824,3	824,3	184,3	137,0	3 610,7	
	0330	Кіровоградський районний суд Кіровоградської області	2 073,8	2 073,8	1 549,4	22,8	605,6	605,6	137,2	100,5	2 679,4	
	0330	Кіровський районний суд м.Кіровограда	5 824,0	5 824,0	4 378,3	28,1	1 592,8	1 500,7	387,9	124,1	92,1	7 416,8
	0330	Компаніївський районний суд Кіровоградської області	972,7	972,7	730,3	5,9	291,3	291,3	64,7	25,9	1 264,0	
	0330	Ленінський районний суд м.Кіровограда	4 459,8	4 459,8	3 334,4	45,7	1 456,9	1 405,0	295,4	201,4	51,9	5 916,7
	0330	Маловисківський районний суд Кіровоградської області	1 687,9	1 687,9	1 269,2	7,8	476,0	476,0	112,4	34,5	2 163,9	
	0330	Новгородківський районний суд Кіровоградської області	1 132,6	1 132,6	848,9	8,8	332,6	332,6	75,2	38,7	1 465,2	
	0330	Новоархангельський районний суд Кіровоградської області	1 059,9	1 059,9	794,1	8,6	342,8	342,8	70,4	38,2	1 402,7	
	0330	Новоміргородський районний суд Кіровоградської області	1 386,5	1 386,5	1 036,2	14,8	457,4	457,4	91,8	65,3	1 843,9	
	0330	Новоукраїнський районний суд Кіровоградської області	2 041,8	2 041,8	1 526,4	21,1	666,9	666,9	135,2	92,9	2 708,7	
	0330	Олександрівський районний суд Кіровоградської області	1 474,6	1 474,6	1 103,6	13,7	531,0	453,6	97,8	60,4	77,4	2 005,6
	0330	Олександрійський міський районний суд Кіровоградської області	4 309,5	4 309,5	3 226,1	38,7	1 423,4	1 423,4	285,8	170,7	5 732,9	

код програмної класифікації видатків та кредитування державного бюджету	Код функціональної класифікації видатків та кредитування державного бюджету	Найменування суду	Загальний фонд					Спеціальний фонд					Разом
			Всього	видатки споживання	з них			Всього	видатки розвитку	з них			
					оплата праці	комунальні послуги та енергоносії	видатки розвитку			оплата праці	комунальні послуги та енергоносії	видатки розвитку	
0330	0330	Онуфріївський районний суд Кіровоградської області	837,9	837,9	628,4	6,1	269,6	269,6	55,7	26,8		1 107,5	
0330	0330	Петрівський районний суд Кіровоградської області	1 120,3	1 120,3	837,7	11,4	396,9	396,9	74,2	50,3		1 517,2	
0330	0330	Світловодський міськрайонний суд Кіровоградської області	3 097,5	3 097,5	2 307,9	42,4	1 459,3	1 104,8	204,4	187,1	354,5	4 556,8	
0330	0330	Ульяновський районний суд Кіровоградської області	1 144,8	1 144,8	856,5	10,8	398,1	398,1	75,9	47,5		1 542,9	
0330	0330	Устинівський районний суд Кіровоградської області	637,9	637,9	477,0	6,4	243,9	243,9	42,3	28,5		881,8	
0330	0330	Алчевський міський суд Луганської області	3 769,5	3 769,5	2 819,1	40,5	1 104,3	1 104,3	249,7	183,6		4 873,8	
0330	0330	Антрацитівський міськрайонний суд Луганської області	3 792,7	3 792,7	2 842,9	32,4	1 007,6	1 003,6	251,8	146,9	4,0	4 800,3	
0330	0330	Артемівський районний суд м.Луганська	4 646,5	4 646,5	3 492,4	27,0	1 582,6	1 499,3	309,4	122,3	83,3	6 229,1	
0330	0330	Біловодський районний суд Луганської області	1 175,9	1 175,9	876,1	17,0	339,9	339,9	77,7	77,2		1 515,8	
0330	0330	Білокуракинський районний суд Луганської області	1 207,2	1 207,2	900,2	16,6	347,3	337,3	79,7	75,2	10,0	1 554,5	
0330	0330	Бряківський міський суд Луганської області	2 241,7	2 241,7	1 662,8	42,3	798,8	741,6	147,3	192,4	57,2	3 040,5	
0330	0330	Жовтневий районний суд м.Луганська	5 317,8	5 317,8	3 957,5	83,1	2 111,3	2 108,3	350,6	377,4	3,0	7 429,1	
0330	0330	Кам'янобрідський районний суд м.Луганська	2 203,1	2 203,1	1 645,3	26,7	554,7	554,7	145,7	121,4		2 757,8	
0330	0330	Кіровський міський суд Луганської області	1 820,9	1 820,9	1 364,9	15,4	721,0	597,3	120,9	70,2	123,7	2 541,9	
0330	0330	Краснодонський міськрайонний суд Луганської області	4 841,8	4 841,8	3 629,5	40,8	1 623,5	1 623,5	321,5	185,7		6 465,3	
0330	0330	Краснолуцький міський суд Луганської області	4 544,5	4 544,5	3 397,0	51,2	1 610,6	1 610,6	300,9	233,0		6 155,1	
0330	0330	Кремінський районний суд Луганської області	1 665,9	1 665,9	1 228,1	41,5	463,2	463,2	108,8	188,7		2 129,1	
0330	0330	Ленінський районний суд м.Луганська	5 200,0	5 200,0	3 885,9	59,9	1 479,9	1 479,9	344,2	271,8		6 679,9	
0330	0330	Лисичанський міський суд Луганської області	3 861,5	3 861,5	2 866,8	69,5	1 300,9	1 233,9	254,0	315,3	67,0	5 162,4	
0330	0330	Лутугинський районний суд Луганської області	2 457,7	2 457,7	1 829,8	37,3	733,6	733,6	162,1	169,5		3 191,3	
0330	0330	Марківський районний суд Луганської області	1 254,5	1 254,5	936,0	16,4	315,5	315,5	82,9	74,6		1 570,0	
0330	0330	Міловський районний суд Луганської області	1 216,1	1 216,1	912,3	9,5	249,5	249,5	80,8	43,3		1 465,6	
0330	0330	Новоайдарський районний суд Луганської області	1 307,3	1 307,3	971,7	22,0	390,1	390,1	86,1	99,7		1 697,4	

Код програмної класифікації видатків та кредитування державного бюджету	Код функціональної класифікації видатків та кредитування бюджету	Найменування суду	Загальний фонд				Спеціальний фонд				Разом
			Всього	видатки споживання	з них		Всього	видатки споживання	з них		
					оплата праці	комунальні послуги та енергоносії			оплата праці	комунальні послуги та енергоносії	
0330	0330	Новосковський районний суд Луганської області	1 380,1	1 380,1	1 019,4	31,6	438,2	438,2	90,3	143,2	1 818,3
0330	0330	Первомайський міський суд Луганської області	2 535,6	2 535,6	1 895,3	28,7	785,8	785,8	167,9	130,0	3 321,4
0330	0330	Перевальський районний суд Луганської області	3 109,8	3 109,8	2 336,5	19,3	897,6	897,6	207,0	87,6	4 007,4
0330	0330	Попаснянський районний суд Луганської області	1 579,0	1 579,0	1 180,2	17,9	525,4	525,4	104,6	81,2	2 104,4
0330	0330	Ровеньківський міський суд Луганської області	3 698,5	3 698,5	2 747,4	64,2	1 080,2	1 080,2	243,4	291,3	4 778,7
0330	0330	Рубжанський міський суд Луганської області	2 626,5	2 626,5	1 943,0	56,3	888,3	888,3	172,1	255,0	3 514,8
0330	0330	Сватівський районний суд Луганської області	1 830,4	1 830,4	1 364,9	24,9	538,1	538,1	120,9	112,8	2 368,5
0330	0330	Свердловський міський суд Луганської області	4 575,6	4 575,6	3 420,9	50,7	1 416,2	1 385,4	303,1	230,0	5 991,8
0330	0330	Северодонецький міський суд Луганської області	4 092,5	4 092,5	3 051,4	56,3	1 359,8	1 338,8	270,3	255,7	5 452,3
0330	0330	Слов'янськ-Ярославський районний суд Луганської області	2 185,9	2 185,9	1 638,7	18,3	587,9	587,9	145,2	83,0	2 773,8
0330	0330	Станічно-Луганський районний суд Луганської області	2 185,9	2 185,9	1 638,7	18,3	497,1	497,1	145,2	83,0	2 683,0
0330	0330	Старобільський районний суд Луганської області	2 143,0	2 143,0	1 597,3	30,2	1 126,9	622,4	141,5	137,1	3 269,9
0330	0330	Стахановський міський суд Луганської області	4 031,9	4 031,9	3 027,6	27,2	1 207,6	1 204,6	268,2	123,3	5 239,5
0330	0330	Троїцький районний суд Луганської області	1 273,4	1 273,4	947,8	19,6	304,2	304,2	84,0	88,9	1 577,6
0330	0330	Галицький районний суд м.Львова	2 849,7	2 849,7	2 102,3	68,9	1 742,4	1 742,4	186,2	275,7	4 592,1
0330	0330	Залізничний районний суд м.Львова	3 552,9	3 552,9	2 633,3	69,7	1 890,3	1 868,8	233,3	279,0	5 443,2
0330	0330	Львівський районний суд м.Львова	3 212,9	3 212,9	2 392,4	48,5	918,7	897,3	211,9	194,2	4 131,6
0330	0330	Франківський районний суд м.Львова	3 551,6	3 551,6	2 653,1	42,1	1 521,1	1 499,7	235,0	168,7	5 072,7
0330	0330	Шевченківський районний суд м.Львова	4 191,3	4 191,3	3 149,9	24,7	1 190,6	1 169,2	279,0	99,0	5 381,9
0330	0330	Сихівський районний суд м.Львова	2 981,0	2 981,0	2 187,3	87,8	1 526,3	1 526,3	193,8	351,6	4 507,3
0330	0330	Бориславський міський суд Львівської області	1 383,6	1 383,6	1 036,7	12,3	301,3	301,3	91,9	48,8	1 684,9
0330	0330	Дрогобицький міськрайонний суд Львівської області	3 860,9	3 860,9	2 899,0	26,3	881,4	881,4	256,8	105,1	4 742,3
0330	0330	Самбірський міськрайонний суд Львівської області	2 943,9	2 943,9	2 200,7	32,9	620,1	620,1	195,0	131,8	3 564,0
0330	0330	Стрийський міськрайонний суд Львівської області	3 895,9	3 895,9	2 926,8	24,5	835,5	835,5	259,3	98,1	4 731,4
0330	0330	Трускавецький міський суд Львівської області	1 121,6	1 121,6	834,9	17,2	293,9	293,9	74,1	69,0	1 415,5

код програмної класифікації видатків та кредитування державного бюджету	код функціональної класифікації видатків та кредитування державного бюджету	Найменування суду	Загальний фонд					Спеціальний фонд					Разом
			Всього	видатки споживання	з них			Всього	видатки споживання	з них			
					оплата праці	комунальні послуги та енергоносії	видатки розвитку			оплата праці	комунальні послуги та енергоносії	видатки розвитку	
0330	0330	Червоноградський міський суд Львівської області	2 318,6	2 318,6	1 722,2	40,6		668,3	668,3	152,6	162,5	2 986,9	
0330	0330	Бродівський районний суд Львівської області	1 363,9	1 363,9	1 026,5	6,1		301,8	301,8	90,9	24,3	1 665,7	
0330	0330	Буський районний суд Львівської області	1 317,1	1 317,1	988,1	9,9		284,7	284,7	87,5	39,6	1 601,8	
0330	0330	Городоцький районний суд Львівської області	1 699,0	1 699,0	1 272,5	15,8		371,3	371,3	112,7	63,4	2 070,3	
0330	0330	Жидачівський районний суд Львівської області	1 495,0	1 495,0	1 120,7	12,6		318,7	318,7	99,3	50,3	1 813,7	
0330	0330	Жовківський районний суд Львівської області	1 771,3	1 771,3	1 322,7	21,7		428,5	428,5	117,2	86,7	2 199,8	
0330	0330	Кам'янка-Бузький районний суд Львівської області	1 325,7	1 325,7	989,5	16,8		305,7	305,7	87,7	67,5	1 631,4	
0330	0330	Миколаївський районний суд Львівської області	1 884,1	1 884,1	1 409,6	19,5		452,7	428,6	124,9	78,1	2 336,8	
0330	0330	Мостиський районний суд Львівської області	1 653,1	1 653,1	1 244,0	7,6		329,5	329,5	110,2	30,3	1 982,6	
0330	0330	Золочівський районний суд Львівської області	1 373,2	1 373,2	1 024,2	18,5		328,9	328,9	90,7	74,1	1 702,1	
0330	0330	Перемишлянський районний суд Львівської області	994,0	994,0	740,6	14,4		260,7	260,7	65,6	57,8	1 254,7	
0330	0330	Пустомитівський районний суд Львівської області	1 924,3	1 924,3	1 446,5	10,9		529,1	529,1	128,1	43,8	2 453,4	
0330	0330	Радехівський районний суд Львівської області	1 343,0	1 343,0	1 005,1	13,5		316,1	316,1	89,0	54,1	1 659,1	
0330	0330	Сколівський районний суд Львівської області	1 304,5	1 304,5	975,6	13,9		299,4	299,4	86,4	55,8	1 603,9	
0330	0330	Сокальський районний суд Львівської області	1 692,2	1 692,2	1 256,7	29,9		449,3	449,3	111,3	119,7	2 141,5	
0330	0330	Старосамбірський районний суд Львівської області	1 486,6	1 486,6	1 114,1	12,9		298,6	298,6	98,7	51,8	1 785,2	
0330	0330	Турківський районний суд Львівської області	1 160,6	1 160,6	868,1	12,4		281,8	281,8	76,9	49,6	1 442,4	
0330	0330	Яворівський районний суд Львівської області	2 192,2	2 192,2	1 648,2	12,0		959,4	585,8	146,0	47,9	3 151,6	
0330	0330	Арбузинський районний суд Миколаївської області	1 118,5	1 118,5	834,7	14,4		573,2	411,7	73,9	62,5	1 691,7	
0330	0330	Баштанський районний суд Миколаївської області	1 419,5	1 419,5	1 056,8	21,6		617,9	470,1	93,6	93,9	2 037,4	
0330	0330	Березанський районний суд Миколаївської області	1 450,0	1 450,0	1 079,9	21,6		620,8	473,0	95,7	93,9	2 070,8	
0330	0330	Березнегуватський районний суд Миколаївської області	1 089,0	1 089,0	806,8	21,6		662,6	439,6	71,5	93,8	1 751,6	
0330	0330	Братський районний суд Миколаївської області	1 092,7	1 092,7	809,7	21,6		623,7	439,8	71,7	93,7	1 716,4	

17



код програмної класифікації видатків та кредитування державного бюджету	код функціональної класифікації видатків та кредитування державного бюджету	Найменування суду	Загальний фонд					Спеціальний фонд					Разом
			Всього	видатки споживання	з них			Всього	видатки споживання	з них			
					оплата праці	комунальні послуги та енергоносії	видатки розвитку			оплата праці	комунальні послуги та енергоносії	видатки розвитку	
0330	0330	Веселинівський районний суд Миколаївської області	1 525,7	1 525,7	1 137,1	21,6	21,6	627,8	480,1	100,7	94,0	147,7	2 153,5
0330	0330	Вознесенський міський районний суд Миколаївської області	3 824,6	3 824,6	2 871,3	26,7	26,7	861,2	713,4	254,3	116,3	147,8	4 685,8
0330	0330	Врадівський районний суд Миколаївської області	1 543,1	1 543,1	1 150,3	21,6	21,6	629,4	481,7	101,9	94,0	147,7	2 172,5
0330	0330	Доманівський районний суд Миколаївської області	1 459,6	1 459,6	1 087,1	21,6	21,6	621,7	474,0	96,3	94,0	147,7	2 081,3
0330	0330	Сланевський районний суд Миколаївської області	1 146,8	1 146,8	850,6	21,6	21,6	612,5	445,0	75,4	93,8	167,5	1 759,3
0330	0330	Жовтневий районний суд Миколаївської області	1 617,1	1 617,1	1 206,3	21,6	21,6	658,1	488,9	106,9	94,3	169,2	2 275,2
0330	0330	Казанківський районний суд Миколаївської області	1 263,1	1 263,1	938,6	21,6	21,6	603,6	455,9	83,2	93,9	147,7	1 866,7
0330	0330	Кривоозерський районний суд Миколаївської області	1 204,5	1 204,5	899,7	14,4	14,4	567,4	419,7	79,7	62,5	147,7	1 771,9
0330	0330	Миколаївський районний суд Миколаївської області	2 222,0	2 222,0	1 668,9	14,5	14,5	661,5	513,7	147,8	62,9	147,8	2 883,5
0330	0330	Новобузький районний суд Миколаївської області	1 237,1	1 237,1	919,0	21,6	21,6	601,1	453,4	81,4	93,9	147,7	1 838,2
0330	0330	Новоодеський районний суд Миколаївської області	1 433,4	1 433,4	1 067,4	21,6	21,6	619,2	471,5	94,6	93,9	147,7	2 052,6
0330	0330	Очаківський міський районний суд Миколаївської області	2 620,8	2 620,8	1 941,4	52,8	52,8	861,0	713,2	172,0	229,2	147,8	3 481,8
0330	0330	Первомайський міський районний суд Миколаївської області	3 934,3	3 934,3	2 954,1	26,8	26,8	871,4	723,6	261,7	116,3	147,8	4 805,7
0330	0330	Снігурівський районний суд Миколаївської області	1 794,8	1 794,8	1 345,9	14,5	14,5	622,0	474,3	119,2	62,8	147,7	2 416,8
0330	0330	Заводський районний суд м.Миколаєва	4 144,9	4 144,9	3 113,2	26,8	26,8	912,3	743,1	275,8	116,4	169,2	5 057,2
0330	0330	Корабельний районний суд м.Миколаєва	3 227,8	3 227,8	2 420,0	26,7	26,7	827,5	658,3	214,4	116,0	169,2	4 055,3
0330	0330	Ленінський районний суд м.Миколаєва	4 395,8	4 395,8	3 263,4	79,3	79,3	1 248,8	1 079,6	289,1	344,7	169,2	5 644,6
0330	0330	Центральний районний суд м.Миколаєва	4 977,0	4 977,0	3 742,2	26,9	26,9	1 009,6	819,9	331,5	116,7	189,7	5 986,6
0330	0330	Южноукраїнський міський суд Миколаївської області	2 297,6	2 297,6	1 716,9	26,5	26,5	719,7	571,9	152,1	115,2	147,8	3 017,3
0330	0330	Анапівський районний суд Одеської області	1 297,8	1 297,8	972,3	10,5	10,5	444,4	401,4	86,1	47,8	43,0	1 742,2
0330	0330	Арцизький районний суд Одеської області	1 449,6	1 449,6	1 088,7	8,1	8,1	531,2	458,2	96,6	36,8	73,0	1 980,8
0330	0330	Балтський районний суд Одеської області	1 678,8	1 678,8	1 253,8	18,7	18,7	627,0	544,0	111,2	85,2	83,0	2 305,8
0330	0330	Березівський районний суд Одеської області	1 198,5	1 198,5	895,4	12,9	12,9	489,7	445,7	79,3	58,8	44,0	1 688,2

18

Код програмної класифікації видатків та кредитування державного бюджету	Код функціональної класифікації видатків та кредитування державного бюджету	Найменування суду	Загальний фонд					Спеціальний фонд					Разом
			Всього	видатки споживання	з них			Всього	видатки споживання	видатки розвитку	з них		
					оплата праці	комунальні послуги та енергоносії	видатки розвитку				оплата праці	комунальні послуги та енергоносії	
	0330	Білгород-Дністровський міський районний суд Одеської області	4 315,1	4 315,1	3 243,5	25,9		1 131,7	995,7	287,3	118,2	136,0	5 446,8
	0330	Білявський районний суд Одеської області	3 320,4	3 320,4	2 495,1	16,8		887,8	803,8	221,0	76,5	84,0	4 208,2
	0330	Болградський районний суд Одеської області	2 047,7	2 047,7	1 538,3	10,9		634,4	566,4	136,3	49,8	68,0	2 682,1
	0330	Великомихайлівський районний суд Одеської області	1 199,3	1 199,3	898,4	9,6		458,4	405,4	79,6	43,5	53,0	1 657,7
	0330	Іванівський районний суд Одеської області	1 157,0	1 157,0	861,0	17,0		499,3	449,3	76,3	77,2	50,0	1 656,3
	0330	Ізмаїльський міський районний суд Одеської області	4 041,1	4 041,1	3 033,5	29,9		1 071,1	968,1	268,7	136,0	103,0	5 112,2
	0330	Іллічівський міський суд Одеської області	2 954,0	2 954,0	2 219,5	15,2		788,4	693,4	196,6	69,2	95,0	3 742,4
	0330	Кілійський районний суд Одеської області	2 001,7	2 001,7	1 506,4	7,3		593,5	525,5	133,4	33,0	68,0	2 595,2
	0330	Кодляківський районний суд Одеської області	1 715,9	1 715,9	1 290,1	7,7		508,3	445,3	114,3	35,1	63,0	2 224,2
	0330	Комінтернівський районний суд Одеської області	2 655,2	2 655,2	1 982,6	30,2		882,3	792,3	175,6	137,5	90,0	3 537,5
	0330	Котовський міський районний суд Одеської області	3 064,5	3 064,5	2 305,9	20,6		920,8	820,8	204,3	93,6	100,0	3 985,3
	0330	Красноокнянський районний суд Одеської області	1 231,0	1 231,0	924,4	7,1		431,3	393,3	81,9	32,5	38,0	1 662,3
	0330	Любашівський районний суд Одеської області	1 314,5	1 314,5	985,7	9,5		490,5	440,5	87,3	43,1	50,0	1 805,0
	0330	Миколаївський районний суд Одеської області	1 153,1	1 153,1	864,0	9,1		443,8	396,8	76,5	41,2	47,0	1 596,9
	0330	Овідіопольський районний суд Одеської області	2 388,5	2 388,5	1 801,2	3,7		691,4	634,4	159,6	16,8	57,0	3 079,9
	0330	Ренійський районний суд Одеської області	1 284,3	1 284,3	960,9	12,1		519,3	469,3	85,1	54,7	50,0	1 803,6
	0330	Роздільнянський районний суд Одеської області	1 851,5	1 851,5	1 382,2	21,4		677,4	612,4	122,4	97,1	65,0	2 528,9
	0330	Савранський районний суд Одеської області	1 094,3	1 094,3	820,7	7,6		418,0	378,0	72,7	34,5	40,0	1 512,3
	0330	Саратський районний суд Одеської області	1 397,2	1 397,2	1 048,9	8,3		563,5	463,5	92,9	37,8	100,0	1 960,7
	0330	Тарутинський районний суд Одеської області	1 262,9	1 262,9	946,2	10,1		477,7	437,7	83,8	46,1	40,0	1 740,6
	0330	Татарбунарський районний суд Одеської області	1 655,5	1 655,5	1 244,6	7,7		863,8	444,1	110,3	35,1	419,7	2 519,3
	0330	Теплодарський міський суд Одеської області	1 284,8	1 284,8	958,6	15,7		438,7	418,7	84,9	71,5	20,0	1 723,5
	0330	Фрунзівський районний суд Одеської області	1 221,6	1 221,6	889,4	10,6		425,8	387,8	78,8	47,9	38,0	1 647,4

Код програмної класифікації видатків та кредитування державного бюджету	Код функціональної класифікації видатків та кредитування бюджету	Найменування суду	Загальний фонд					Спеціальний фонд					Разом
			Всього	видатки споживання	з них			Всього	видатки споживання	з них			
					оплата праці	комунальні послуги та енергоносії	видатки розвитку			оплата праці	комунальні послуги та енергоносії	видатки розвитку	
0330	0330	Ширявський районний суд Одеської області	1 490,7	1 490,7	1 120,0	10,2	537,7	420,2	99,2	46,5	117,5	2 028,4	
0330	0330	Южний міський суд Одеської області	1 249,3	1 249,3	942,1	2,1	422,4	375,4	83,5	9,6	47,0	1 671,7	
0330	0330	Київський районний суд м.Одеси	7 789,7	7 789,7	5 846,5	73,3	1 976,0	1 848,2	517,9	333,3	127,8	9 765,7	
0330	0330	Малиновський районний суд м.Одеси	8 984,5	8 984,5	6 716,3	116,4	2 812,4	2 601,0	595,0	529,7	211,4	11 796,9	
0330	0330	Приморський районний суд м.Одеси	11 320,7	11 320,7	8 482,1	114,7	2 888,7	2 532,3	751,4	521,6	356,4	14 209,4	
0330	0330	Суворовський районний суд м.Одеси	7 678,2	7 678,2	5 720,7	127,3	2 293,3	2 101,9	506,8	579,1	191,4	9 971,5	
0330	0330	Автозаводський районний суд м.Кременчука	4 596,6	4 596,6	3 394,1	107,1	2 006,9	1 854,9	300,7	486,7	152,0	6 603,5	
0330	0330	Великобагачанський районний суд Полтавської області	1 145,7	1 145,7	849,8	21,6	431,3	382,7	75,4	98,2	48,6	1 577,0	
0330	0330	Гадяцький районний суд Полтавської області	2 116,1	2 116,1	1 580,9	25,0	630,8	582,2	140,0	113,6	48,6	2 746,9	
0330	0330	Глобінський районний суд Полтавської області	1 395,2	1 395,2	1 042,1	16,8	538,9	490,3	92,3	76,5	48,6	1 934,1	
0330	0330	Гребінківський районний суд Полтавської області	1 099,8	1 099,8	805,2	34,9	517,6	488,5	71,4	158,5	29,1	1 617,4	
0330	0330	Диканський районний суд Полтавської області	1 204,3	1 204,3	900,5	13,0	439,0	375,6	79,8	59,2	63,4	1 643,3	
0330	0330	Зінківський районний суд Полтавської області	1 628,2	1 628,2	1 205,7	33,3	627,5	568,7	106,8	151,3	58,8	2 255,7	
0330	0330	Карлівський районний суд Полтавської області	1 453,1	1 453,1	1 082,6	21,1	532,9	470,2	95,9	96,3	62,7	1 986,0	
0330	0330	Київський районний суд м.Полтави	3 955,7	3 955,7	2 934,1	74,7	1 623,7	1 366,0	259,9	339,6	257,7	5 579,4	
0330	0330	Кобеляцький районний суд Полтавської області	1 499,4	1 499,4	1 114,6	25,1	596,7	534,1	98,7	113,8	62,6	2 096,1	
0330	0330	Козельщинський районний суд Полтавської області	1 203,3	1 203,3	884,0	33,9	508,4	459,8	78,3	154,0	48,6	1 711,7	
0330	0330	Комсомольський міський суд Полтавської області	1 666,2	1 666,2	1 245,7	18,4	662,1	588,5	110,4	83,8	73,6	2 328,3	
0330	0330	Котелевський районний суд Полтавської області	1 273,3	1 273,3	934,1	37,6	523,8	475,2	82,7	171,1	48,6	1 797,1	
0330	0330	Кременчугський районний суд Полтавської області	1 716,2	1 716,2	1 281,7	20,9	635,3	576,5	113,6	94,7	58,8	2 351,5	
0330	0330	Крюківський районний суд м.Кременчука	2 811,3	2 811,3	2 073,1	69,1	1 174,5	1 076,4	183,6	314,0	98,1	3 985,8	
0330	0330	Ленінський районний суд м.Полтави	2 658,3	2 658,3	1 966,1	57,6	1 294,4	1 103,7	174,2	261,8	190,7	3 952,7	
0330	0330	Лохвицький районний суд Полтавської області	1 729,8	1 729,8	1 276,7	40,9	668,7	609,9	113,1	186,0	58,8	2 398,5	
0330	0330	Лубенський міський районний суд Полтавської області	3 185,6	3 185,6	2 365,6	56,6	1 076,8	1 009,7	209,6	257,4	67,1	4 262,4	
0330	0330	Машівський районний суд Полтавської області	1 146,5	1 146,5	851,3	20,4	412,8	374,0	75,4	92,7	38,8	1 559,3	
0330	0330	Миргородський міський районний суд Полтавської області	2 113,7	2 113,7	1 575,0	30,3	771,6	708,2	139,5	137,6	63,4	2 885,3	

Код програмної класифікації видатків та кредитування державного бюджету	Код функціональної класифікації видатків та кредитування бюджету	Найменування суду	Загальний фонд					Спеціальний фонд					Разом
			Всього	видатки споживання	з них			Всього	видатки споживання	з них			
					оплата праці	комунальні послуги та енергоносії	видатки розвитку			оплата праці	комунальні послуги та енергоносії	видатки розвитку	
0330	0330	Новосажарський районний суд Полтавської області	1 122,0	1 122,0	829,4	24,9	520,6	476,8	73,5	113,1	43,8	1 642,6	
0330	0330	Октябрський районний суд м.Полтави	4 991,3	4 991,3	3 709,7	84,3	2 353,4	1 940,2	328,6	383,0	413,2	7 344,7	
0330	0330	Оржицький районний суд Полтавської області	1 098,2	1 098,2	816,7	17,9	532,7	493,8	72,4	81,4	38,9	1 630,9	
0330	0330	Пирятинський районний суд Полтавської області	1 119,4	1 119,4	837,0	12,3	454,6	390,9	74,1	56,2	63,7	1 574,0	
0330	0330	Полтавський районний суд Полтавської області	2 235,7	2 235,7	1 666,6	31,1	880,3	792,1	147,6	141,1	88,2	3 116,0	
0330	0330	Решетилівський районний суд Полтавської області	1 143,3	1 143,3	847,7	22,0	479,8	412,3	75,1	100,3	67,5	1 623,1	
0330	0330	Семієвський районний суд Полтавської області	1 140,2	1 140,2	850,9	14,6	460,6	407,1	75,4	66,6	53,5	1 600,8	
0330	0330	Хорольський районний суд Полтавської області	1 696,4	1 696,4	1 273,2	12,4	512,8	469,1	112,8	56,5	43,7	2 209,2	
0330	0330	Чорнухинський районний суд Полтавської області	1 102,9	1 102,9	825,0	11,5	354,5	310,8	73,1	52,0	43,7	1 457,4	
0330	0330	Чугівський районний суд Полтавської області	1 153,2	1 153,2	857,1	19,4	432,7	389,0	75,9	88,2	43,7	1 585,9	
0330	0330	Шипильський районний суд Полтавської області	1 057,5	1 057,5	790,4	12,2	374,9	331,2	70,0	55,5	43,7	1 432,4	
0330	0330	Березнівський районний суд Рівненської області	1 418,5	1 418,5	1 063,1	12,2	519,2	519,2	94,2	57,0		1 937,7	
0330	0330	Володимирецький районний суд Рівненської області	1 286,8	1 286,8	964,1	11,5	520,3	520,3	85,4	53,7		1 807,1	
0330	0330	Гопанський районний суд Рівненської області	1 101,0	1 101,0	825,0	9,6	364,5	364,5	73,1	44,8		1 465,5	
0330	0330	Демидівський районний суд Рівненської області	1 131,8	1 131,8	848,6	9,3	265,9	265,9	75,2	43,3		1 397,7	
0330	0330	Дубровицький районний суд Рівненської області	1 091,9	1 091,9	814,8	14,2	504,7	504,7	72,2	66,0		1 596,6	
0330	0330	Дубенський міський районний суд Рівненської області	2 215,4	2 215,4	1 656,7	24,2	776,3	776,3	146,7	112,9		2 991,7	
0330	0330	Зарічненський районний суд Рівненської області	1 129,8	1 129,8	848,7	7,2	379,6	379,6	75,2	33,8		1 509,4	
0330	0330	Здолбунівський районний суд Рівненської області	1 919,2	1 919,2	1 428,4	29,7	658,8	658,8	126,4	138,8		2 578,0	
0330	0330	Корецький районний суд Рівненської області	1 276,9	1 276,9	956,1	12,2	399,9	399,9	84,7	57,0		1 676,8	
0330	0330	Костопільський районний суд Рівненської області	1 815,4	1 815,4	1 359,2	17,5	594,8	594,8	120,4	81,7		2 410,2	
0330	0330	Млинівський районний суд Рівненської області	1 335,5	1 335,5	997,2	16,5	492,6	492,6	88,3	77,2		1 828,1	
0330	0330	Острозький районний суд Рівненської області	1 684,0	1 684,0	1 261,0	16,0	584,3	584,3	111,7	75,0		2 268,3	

Код програмної класифікації видатків та кредитування державного бюджету	Код функціональної класифікації видатків та кредитування бюджету	Найменування суду	Загальний фонд					Спеціальний фонд					Разом
			Всього	видатки споживання	з них			Всього	видатки споживання	з них			
					оплата праці	комунальні послуги та енергоносії	видатки розвитку			оплата праці	комунальні послуги та енергоносії	видатки розвитку	
0330	Радивилівський районний суд Рівненської області		1 310,1	1 310,1	980,4	13,3		402,8	402,8	86,9	62,0		1 712,9
0330	Рівненський районний суд Рівненської області		2 539,3	2 539,3	1 904,2	20,5		573,8	573,8	168,7	95,6		3 113,1
0330	Рокитнівський районний суд Рівненської області		1 136,4	1 136,4	848,6	13,9		409,8	409,8	75,2	65,0		1 546,2
0330	Сарненський районний суд Рівненської області		2 140,0	2 140,0	1 607,3	14,0		615,7	615,7	142,4	65,1		2 755,7
0330	Кузнецовський міський суд Рівненської області		1 869,1	1 869,1	1 409,5	4,7		453,4	453,4	124,9	22,1		2 322,5
0330	Рівненський міський суд Рівненської області		6 648,3	6 648,3	5 003,1	30,3		2 288,4	2 288,4	443,2	141,7		8 936,7
0330	Білопільський районний суд Сумської області		2 016,4	2 016,4	1 503,6	27,6		741,1	741,1	133,2	126,4		2 757,5
0330	Буринський районний суд Сумської області		1 483,8	1 483,8	1 109,8	15,8		427,3	427,3	98,3	72,5		1 911,1
0330	Великописарівський районний суд Сумської області		1 328,0	1 328,0	992,6	14,8		309,6	309,6	88,0	68,2		1 637,6
0330	Глухівський міськрайонний суд Сумської області		2 476,8	2 476,8	1 833,0	52,2		814,7	800,4	162,4	239,7	14,3	3 291,5
0330	Зарічний районний суд м.Суми		4 596,6	4 596,6	3 442,3	43,2		1 534,3	1 499,2	305,0	198,2	35,1	6 130,9
0330	Ковпаківський районний суд м.Суми		4 478,0	4 478,0	3 364,9	27,1		1 726,4	1 712,1	298,1	123,9	14,3	6 204,4
0330	Конотонський міськрайонний суд Сумської області		3 826,5	3 826,5	2 874,1	24,8		1 225,3	1 225,3	254,6	113,8		5 051,8
0330	Краснопільський районний суд Сумської області		1 382,7	1 382,7	1 034,5	14,2		310,4	310,4	91,6	65,3		1 693,1
0330	Кролевецький районний суд Сумської області		1 713,4	1 713,4	1 277,9	23,1		439,9	439,9	113,2	105,8		2 153,3
0330	Лебединський районний суд Сумської області		2 269,1	2 269,1	1 702,0	17,8		1 733,9	1 080,1	150,8	81,6	653,8	4 003,0
0330	Липоводолинський районний суд Сумської області		1 103,5	1 103,5	827,4	9,1		288,6	288,6	73,3	41,7		1 392,1
0330	Недригайлівський районний суд Сумської області		1 211,0	1 211,0	906,4	12,1		284,2	284,2	80,3	55,6		1 495,2
0330	Охтирський міськрайонний суд Сумської області		3 152,0	3 152,0	2 371,1	15,5		942,1	927,8	210,0	71,1	14,3	4 094,1
0330	Путятинський районний суд Сумської області		1 251,4	1 251,4	940,3	7,7		315,6	315,6	83,3	35,3		1 567,0
0330	Роменський міськрайонний суд Сумської області		3 058,0	3 058,0	2 264,5	62,6		973,5	892,8	200,6	286,9	80,7	4 031,5
0330	Середино-Будський районний суд Сумської області		1 323,5	1 323,5	984,5	21,2		349,9	329,3	87,2	97,3	20,6	1 673,4
0330	Сумський районний суд Сумської області		2 059,6	2 059,6	1 557,1	0,0		499,2	484,9	137,9	0,0	14,3	2 558,8
0330	Тростянецький районний суд Сумської області		1 531,4	1 531,4	1 146,9	14,4		827,1	558,0	101,6	66,1	269,1	2 358,5

Код програмної класифікації видатків та кредитування державного бюджету	Код функціональної класифікації видатків та кредитування бюджету	Найменування суду	Загальний фонд				Спеціальний фонд				Разом	
			Всього	видатки споживання	з них		Всього	видатки споживання	з них			
					оплата праці	комунальні послуги та енергоносії			оплата праці	комунальні послуги та енергоносії		видатки розвитку
0330	0330	Шосткинський міськрайонний суд Сумської області	3 173,7	3 173,7	2 384,1	20,1		1 055,9	1 055,9	211,2	91,9	4 229,6
0330	0330	Ямпільський районний суд Сумської області	1 394,0	1 394,0	1 040,3	18,0		438,2	438,2	92,2	82,3	1 832,2
0330	0330	Бережанський районний суд Тернопільської області	1 864,7	1 864,7	1 397,6	15,6		778,9	778,9	123,8	81,8	2 643,6
0330	0330	Борщівський районний суд Тернопільської області	1 548,6	1 548,6	1 162,0	11,6		495,7	495,7	102,9	61,0	2 044,3
0330	0330	Бучацький районний суд Тернопільської області	1 236,4	1 236,4	926,6	12,3		610,6	610,6	82,1	64,3	1 847,0
0330	0330	Гусятинський районний суд Тернопільської області	1 552,7	1 552,7	1 162,0	15,7		358,3	358,3	102,9	82,2	1 911,0
0330	0330	Заліщицький районний суд Тернопільської області	884,0	884,0	655,4	16,4		577,0	577,0	58,2	86,3	1 461,0
0330	0330	Збарзький районний суд Тернопільської області	1 841,2	1 841,2	1 378,6	17,3		610,6	610,6	122,1	91,0	2 451,8
0330	0330	Зборівський районний суд Тернопільської області	1 504,0	1 504,0	1 124,8	15,7		793,4	793,4	99,6	81,9	2 297,4
0330	0330	Козівський районний суд Тернопільської області	1 397,9	1 397,9	1 050,9	7,1		467,8	467,8	93,1	37,1	1 865,7
0330	0330	Кременецький районний суд Тернопільської області	1 907,9	1 907,9	1 434,1	10,9		453,5	453,5	127,0	57,2	2 361,4
0330	0330	Лановецький районний суд Тернопільської області	1 496,9	1 496,9	1 124,8	8,6		404,9	404,9	99,6	44,7	1 901,8
0330	0330	Монастирський районний суд Тернопільської області	1 109,7	1 109,7	834,6	5,7		351,1	351,1	73,9	29,7	1 460,8
0330	0330	Підволочиський районний суд Тернопільської області	1 080,8	1 080,8	807,0	12,8		370,4	370,4	71,5	66,9	1 451,2
0330	0330	Підгаєцький районний суд Тернопільської області	909,5	909,5	673,6	18,7		337,2	337,2	59,7	98,0	1 246,7
0330	0330	Теребовлянський районний суд Тернопільської області	1 265,1	1 265,1	945,7	14,1		873,0	873,0	83,8	73,6	2 138,1
0330	0330	Тернопільський міськрайонний суд Тернопільської області	8 288,4	8 288,4	6 232,0	43,7		2 424,8	1 627,1	552,1	229,0	10 713,2
0330	0330	Чортківський районний суд Тернопільської області	2 303,4	2 303,4	1 729,5	15,3		811,5	811,5	153,2	80,1	3 114,9
0330	0330	Шумський районний суд Тернопільської області	1 213,2	1 213,2	908,3	11,8		294,5	294,5	80,5	61,8	1 507,7
0330	0330	Балаклійський районний суд Харківської області	2 575,2	2 575,2	1 903,3	57,7		1 077,3	1 054,7	168,6	231,1	3 652,5
0330	0330	Барвінківський районний суд Харківської області	1 252,0	1 252,0	940,2	8,4		339,1	339,1	83,3	33,2	1 591,1
0330	0330	Близнюківський районний суд Харківської області	1 180,9	1 180,9	886,4	8,4		255,7	255,7	78,5	33,9	1 436,6
0330	0330	Богодухівський районний суд Харківської області	1 459,6	1 459,6	1 093,8	12,8		429,5	429,5	96,9	51,3	1 889,1

Код програмної класифікації видатків та кредитування державного бюджету	Код функціональної класифікації видатків та кредитування державного бюджету	Найменування суду	Загальний фонд				Спеціальний фонд				Разом	
			Всього	видатки споживання	з них		Всього	видатки розвитку	з них			
					оплата праці	комунальні послуги та енергоносії			оплата праці	комунальні послуги та енергоносії		
0330		Борівський районний суд Харківської області	1 265,9	1 265,9	947,6	12,4		365,5	365,5	83,9	49,6	1 631,4
0330		Валківський районний суд Харківської області	1 251,9	1 251,9	919,5	35,7		502,0	483,5	81,6	143,0	1 753,9
0330		Великобурлукський районний суд Харківської області	1 295,2	1 295,2	964,1	19,9		412,7	412,7	85,4	79,8	1 707,9
0330		Вовчанський районний суд Харківської області	1 694,8	1 694,8	1 259,0	29,5		607,8	605,7	111,5	118,0	2 302,6
0330		Дворічанський районний суд Харківської області	1 131,7	1 131,7	840,2	20,3		357,9	357,9	74,4	81,2	1 489,6
0330		Дергачівський районний суд Харківської області	3 237,5	3 237,5	2 426,3	28,1		845,6	845,6	214,9	112,4	4 083,1
0330		Дзержинський районний суд м.Харкова	6 590,0	6 590,0	4 907,2	99,1		2 492,5	2 481,7	434,7	396,7	9 082,5
0330		Жовтневий районний суд м.Харкова	4 552,7	4 552,7	3 420,2	28,6		1 557,9	1 557,9	303,0	114,6	6 110,6
0330		Зачепилівський районний суд Харківської області	1 144,1	1 144,1	853,4	15,2		343,3	343,3	75,6	60,7	1 487,4
0330		Зміївський районний суд Харківської області	1 987,5	1 987,5	1 488,7	18,4		611,1	611,1	131,9	73,5	2 598,6
0330		Золочівський районний суд Харківської області	1 212,9	1 212,9	908,7	10,8		304,5	304,5	80,5	43,4	1 517,4
0330		Ізюмський міськрайонний суд Харківської області	2 923,8	2 923,8	2 197,5	17,0		780,0	776,4	194,7	68,2	3 703,8
0330		Кегичівський районний суд Харківської області	1 245,0	1 245,0	929,4	15,7		322,5	317,1	82,3	62,7	1 567,5
0330		Київський районний суд м.Харкова	6 429,6	6 429,6	4 794,0	88,2		2 388,4	2 377,6	424,7	353,1	8 818,0
0330		Коломацький районний суд Харківської області	947,2	947,2	704,7	15,1		233,6	233,6	62,4	60,5	1 180,8
0330		Комінтернівський районний суд м.Харкова	4 626,2	4 626,2	3 445,8	68,4		1 670,0	1 664,6	305,2	273,7	6 296,2
0330		Красноградський районний суд Харківської області	1 795,4	1 795,4	1 345,8	15,2		566,0	566,0	119,2	60,9	2 361,4
0330		Краснокутський районний суд Харківської області	1 074,6	1 074,6	803,8	11,4		344,9	344,9	71,2	45,8	1 419,5
0330		Куп'янський міськрайонний суд Харківської області	3 261,4	3 261,4	2 433,8	42,1		1 385,6	1 385,6	215,6	168,7	4 647,0
0330		Ленінський районний суд м.Харкова	4 524,9	4 524,9	3 401,2	25,9		1 247,0	1 241,6	301,3	103,8	5 771,9
0330		Лозівський міськрайонний суд Харківської області	3 328,2	3 328,2	2 484,2	42,1		1 130,3	1 109,9	220,1	168,5	4 458,5
0330		Льботинський міський суд Харківської області	1 067,4	1 067,4	795,5	15,1		435,4	435,4	70,5	60,3	1 502,8
0330		Московський районний суд м.Харкова	7 106,7	7 106,7	5 297,9	99,6		2 495,7	2 484,9	469,3	398,9	9 602,4
0330		Нововодолазький районний суд Харківської області	1 531,6	1 531,6	1 145,0	17,0		399,2	399,2	101,4	67,9	1 930,8

Код програмної класифікації видатків та кредитування державного бюджету	Код функціональної класифікації видатків та кредитування бюджету	Найменування суду	Загальний фонд				Спеціальний фонд				Разом	
			Всього	видатки споживання	з них		Всього	видатки споживання	з них			
					оплата праці	комунальні послуги та енергоносії			оплата праці	комунальні послуги та енергоносії		видатки розвитку
0330	0330	Орджонікідзевський районний суд м.Харкова	4 782,5	4 782,5	3 578,8	48,6	1 718,6	1 691,7	317,0	194,5	26,9	6 501,1
0330	0330	Первомайський міськрайонний суд Харківської області	2 854,2	2 854,2	2 138,0	26,2	1 034,6	1 034,6	189,4	104,7		3 888,8
0330	0330	Печенівський районний суд Харківської області	1 029,7	1 029,7	760,1	24,2	289,9	276,3	67,3	96,8	13,6	1 319,6
0330	0330	Сахновщинський районний суд Харківської області	1 061,2	1 061,2	798,1	5,6	422,3	422,3	70,7	22,5		1 483,5
0330	0330	Фрунзевський районний суд м.Харкова	3 945,3	3 945,3	2 958,3	32,1	1 431,1	1 341,2	262,1	128,6	89,9	5 376,4
0330	0330	Харківський районний суд Харківської області	4 239,7	4 239,7	3 183,9	28,2	1 341,8	1 336,4	282,1	112,7	5,4	5 581,5
0330	0330	Червонозаводський районний суд м.Харкова	4 090,3	4 090,3	3 045,1	62,4	1 501,4	1 496,0	269,8	250,0	5,4	5 591,7
0330	0330	Чугуївський міський суд Харківської області	2 571,0	2 571,0	1 920,7	30,2	851,2	840,4	170,2	121,0	10,8	3 422,2
0330	0330	Шевченківський районний суд Харківської області	1 201,6	1 201,6	895,5	17,0	303,3	303,3	79,3	68,2		1 504,9
0330	0330	Білозерський районний суд Херсонської області	1 998,8	1 998,8	1 496,2	19,7	678,3	671,6	132,5	80,7	6,7	2 677,1
0330	0330	Бериславський районний суд Херсонської області	1 626,5	1 626,5	1 215,8	18,5	586,0	564,6	107,7	76,2	21,4	2 212,5
0330	0330	Великолетиський районний суд Херсонської області	1 058,2	1 058,2	790,5	12,5	372,3	365,6	70,0	51,4	6,7	1 430,5
0330	0330	Верхньорогачицький районний суд Херсонської області	1 215,0	1 215,0	895,0	30,9	430,2	430,2	79,3	126,9		1 645,2
0330	0330	Великоолександрівський районний суд Херсонської області	1 443,2	1 443,2	1 078,8	16,2	389,4	389,4	95,6	66,3		1 832,6
0330	0330	Горностаївський районний суд Херсонської області	959,1	959,1	716,5	11,4	320,6	313,9	63,5	46,7	6,7	1 279,7
0330	0330	Іванівський районний суд Херсонської області	1 015,2	1 015,2	759,4	10,7	333,9	327,2	67,4	44,1	6,7	1 349,1
0330	0330	Цюрупинський районний суд Херсонської області	1 959,8	1 959,8	1 455,1	35,1	720,6	692,5	128,9	144,0	28,1	2 680,4
0330	0330	Скадовський районний суд Херсонської області	1 599,8	1 599,8	1 194,8	19,3	552,5	545,8	105,8	79,3	6,7	2 152,3
0330	0330	Каховський міськрайонний суд Херсонської області	2 876,2	2 876,2	2 148,3	34,5	893,7	887,0	190,3	141,3	6,7	3 769,9
0330	0330	Новокаховський міський суд Херсонської області	2 661,4	2 661,4	1 995,5	21,9	861,2	840,1	176,8	89,9	21,1	3 522,6
0330	0330	Високопільський районний суд Херсонської області	1 066,0	1 066,0	797,8	10,7	284,0	284,0	70,7	43,9		1 350,0
0330	0330	Генічеський районний суд Херсонської області	2 464,5	2 464,5	1 839,9	30,8	698,3	670,2	163,0	126,4	28,1	3 162,8
0330	0330	Голопристанський районний суд Херсонської області	2 106,7	2 106,7	1 573,4	25,5	710,1	688,7	139,4	104,6	21,4	2 816,8



Код програмної класифікації видатків та кредитування державного бюджету	Код функціональної класифікації видатків та кредитування бюджету	Найменування суду	Загальний фонд					Спеціальний фонд				
			Всього	видатки споживання	з них			Всього	видатки споживання	з них		
					оплата праці	комунальні послуги та енергоносії	видатки розвитку			оплата праці	комунальні послуги та енергоносії	видатки розвитку
0330	0330	Каланчацький районний суд Херсонської області	1 311,4	1 311,4	976,2	20,2	428,6	421,9	86,5	82,7	6,7	1 740,0
0330	0330	Нижньосірогоський районний суд Херсонської області	1 069,5	1 069,5	798,4	13,5	381,7	360,3	70,7	55,2	21,4	1 451,2
0330	0330	Нововоронцовський районний суд Херсонської області	990,1	990,1	740,6	10,5	310,5	303,8	65,6	43,4	6,7	1 300,6
0330	0330	Новотроїцький районний суд Херсонської області	1 363,6	1 363,6	1 020,9	13,3	436,6	429,9	90,4	54,6	6,7	1 800,2
0330	0330	Чаплинський районний суд Херсонської області	1 431,0	1 431,0	1 066,1	20,7	462,7	462,7	94,4	85,0		1 893,7
0330	0330	Дніпровський районний суд м.Херсона	3 991,4	3 991,4	2 975,9	55,1	1 497,5	1 490,8	263,6	226,2	6,7	5 488,9
0330	0330	Комсомольський районний суд м.Херсона	4 280,8	4 280,8	3 194,3	55,5	1 551,5	1 537,3	283,0	227,8	14,2	5 832,3
0330	0330	Суворовський районний суд м.Херсона	5 195,9	5 195,9	3 885,4	56,6	2 093,3	2 079,1	344,2	232,1	14,2	7 289,2
0330	0330	Білогірський районний суд Хмельницької області	1 055,9	1 055,9	783,3	19,5	352,9	352,9	69,4	102,3		1 408,8
0330	0330	Вінковецький районний суд Хмельницької області	842,9	842,9	629,4	10,3	286,0	286,0	55,8	53,9		1 128,9
0330	0330	Волочиський районний суд Хмельницької області	1 737,6	1 737,6	1 285,2	37,4	611,5	611,5	113,9	196,0		2 349,1
0330	0330	Городоцький районний суд Хмельницької області	1 505,9	1 505,9	1 127,8	14,1	418,2	418,2	99,8	73,8		1 924,1
0330	0330	Деражнянський районний суд Хмельницької області	1 083,7	1 083,7	812,2	9,2	417,7	417,7	71,9	48,5		1 501,4
0330	0330	Дунаєвський районний суд Хмельницької області	1 523,1	1 523,1	1 143,8	10,0	399,0	399,0	101,3	52,3		1 922,1
0330	0330	Ізяславський районний суд Хмельницької області	1 725,1	1 725,1	1 295,0	11,8	529,9	529,9	114,7	61,5		2 255,0
0330	0330	Кам'янець-Подільський міський районний суд Хмельницької області	5 078,4	5 078,4	3 806,8	42,6	1 853,7	1 515,3	337,2	223,3	338,4	6 932,1
0330	0330	Красилівський районний суд Хмельницької області	1 509,3	1 509,3	1 133,4	9,9	397,1	397,1	100,4	52,2		1 906,4
0330	0330	Летичівський районний суд Хмельницької області	1 135,7	1 135,7	843,2	20,2	364,1	364,1	74,7	106,2		1 499,8
0330	0330	Нетішинський міський суд Хмельницької області	1 701,2	1 701,2	1 281,9	5,3	442,2	442,2	113,6	27,3		2 143,4
0330	0330	Новоушицький районний суд Хмельницької області	783,9	783,9	583,6	11,8	288,2	288,2	51,7	61,8		1 072,1
0330	0330	Полонський районний суд Хмельницької області	1 124,2	1 124,2	840,3	12,4	464,9	464,9	74,4	65,3		1 589,1
0330	0330	Славутський міський районний суд Хмельницької області	2 293,2	2 293,2	1 702,9	40,5	732,4	730,3	150,9	212,5	2,1	3 025,6

Код програмної класифікації видатків та кредитування державного бюджету	Код функціональної класифікації видатків та кредитування бюджету	Найменування суду	Загальний фонд					Спеціальний фонд					Разом
			Всього	видатки споживання	з них			Всього	видатки споживання	з них			
					оплата праці	комунальні послуги та енергоносії	видатки розвитку			оплата праці	комунальні послуги та енергоносії	видатки розвитку	
0330	Старокостянтинівський районний суд Хмельницької області	2 243,7	2 243,7	1 682,3	18,2	662,6	662,6	149,0	95,4	2 906,3			
0330	Старосинявський районний суд Хмельницької області	1 023,9	1 023,9	761,7	16,3	333,4	333,4	67,5	85,4	1 357,3			
0330	Теофіпольський районний суд Хмельницької області	1 008,1	1 008,1	750,4	15,5	327,8	327,8	66,5	81,2	1 335,9			
0330	Хмельницький міський районний суд Хмельницької області	10 078,0	10 078,0	7 513,5	138,7	3 763,9	3 656,8	665,6	727,1	107,1	13 841,9		
0330	Чемаровецький районний суд Хмельницької області	806,8	806,8	599,0	14,4	304,3	304,3	53,1	75,9	1 111,1			
0330	Шепетівський міський районний суд Хмельницької області	2 593,0	2 593,0	1 946,1	18,7	801,2	801,2	172,4	98,0	3 394,2			
0330	Ярмолинський районний суд Хмельницької області	1 273,8	1 273,8	955,7	9,4	766,2	766,2	84,7	49,0	393,7	2 040,0		
0330	Ватутинський міський суд Черкаської області	1 058,8	1 058,8	796,7	5,0	368,9	368,9	70,6	21,9	1 427,7			
0330	Городищенський районний суд Черкаської області	1 640,0	1 640,0	1 209,5	13,2	553,4	553,4	107,2	57,6	2 193,4			
0330	Драбівський районний суд Черкаської області	1 307,2	1 307,2	977,6	13,2	430,8	430,8	86,6	57,5	1 738,0			
0330	Жашківський районний суд Черкаської області	1 358,3	1 358,3	1 013,4	17,2	435,8	435,8	89,8	75,1	1 794,1			
0330	Звенигородський районний суд Черкаської області	1 660,5	1 660,5	1 231,1	31,7	494,3	494,3	109,0	139,4	2 154,8			
0330	Золотоніський міський районний суд Черкаської області	2 674,0	2 674,0	1 991,8	39,5	837,4	837,4	176,4	173,3	3 511,4			
0330	Корсунь-Шевченківський районний суд Черкаської області	1 301,3	1 301,3	977,4	8,0	446,8	446,8	86,6	35,2	1 748,1			
0330	Кам'янський районний суд Черкаської області	1 324,0	1 324,0	977,4	30,7	375,5	375,5	86,6	134,6	1 699,5			
0330	Канівський міський районний суд Черкаської області	2 371,8	2 371,8	1 774,3	24,7	779,3	779,3	157,2	107,9	3 151,1			
0330	Катеринопільський районний суд Черкаської області	1 303,1	1 303,1	977,8	9,7	441,7	441,7	86,6	42,5	1 744,8			
0330	Лисянський районний суд Черкаської області	1 349,2	1 349,2	1 014,0	8,0	464,2	464,2	89,8	35,4	1 813,4			
0330	Маньківський районний суд Черкаської області	1 308,4	1 308,4	977,8	15,0	425,1	425,1	86,6	65,5	1 733,5			
0330	Монастирищенський районний суд Черкаської області	1 309,8	1 309,8	977,8	16,4	420,7	420,7	86,6	71,6	1 730,5			
0330	Придніпровський районний суд м. Черкаси	5 447,5	5 447,5	4 092,2	34,5	1 867,4	1 867,4	362,5	151,2	7 314,9			
0330	Соснівський районний суд м. Черкаси	5 399,9	5 399,9	4 080,5	33,5	1 853,4	1 853,4	361,5	146,4	7 253,3			
0330	Черкаський районний суд Черкаської області	2 331,2	2 331,2	1 738,2	31,8	739,3	739,3	154,0	139,2	3 070,5			


Код програмної класифікації видатків та кредитування державного бюджету	Код функціональної класифікації видатків та кредитування державного бюджету	Найменування суду	Загальний фонд					Спеціальний фонд					Разом
			Всього	видатки споживання	з них			Всього	видатки споживання	з них			
					оплата праці	комунальні послуги та енергоносії	видатки розвитку			оплата праці	комунальні послуги та енергоносії	видатки розвитку	
	0330	Смілянський міськрайонний суд Черкаської області	3 999,6	3 999,6	3 005,2	23,8		1 376,5	1 376,5	266,2	104,2		5 376,1
	0330	Тальнівський районний суд Черкаської області	1 303,7	1 303,7	977,8	10,3		439,6	439,6	86,6	45,3		1 743,3
	0330	Уманський міськрайонний суд Черкаської області	5 021,3	5 021,3	3 766,2	39,6		1 694,2	1 694,2	333,6	173,2		6 715,5
	0330	Христинівський районний суд Черкаської області	967,4	967,4	724,3	9,3		320,5	320,5	64,2	40,9		1 287,9
	0330	Чигиринський районний суд Черкаської області	968,1	968,1	724,3	10,0		318,4	318,4	64,2	43,8		1 286,5
	0330	Чорнобаївський районний суд Черкаської області	1 648,7	1 648,7	1 231,1	19,9		531,9	531,9	109,1	87,3		2 180,6
	0330	Шполянський районний суд Черкаської області	1 306,1	1 306,1	977,4	12,8		431,8	431,8	86,6	56,2		1 737,9
	0330	Шевченківський районний суд м. Чернівці	4 579,6	4 579,6	3 420,3	55,4		1 324,3	1 298,8	303,0	245,4	25,5	5 903,9
	0330	Першотравневий районний суд м. Чернівці	2 712,7	2 712,7	2 028,3	29,7		926,1	900,8	179,6	131,6	25,3	3 638,8
	0330	Садгирський районний суд м. Чернівці	1 727,2	1 727,2	1 265,5	53,3		671,5	636,9	112,1	236,4	34,6	2 398,7
	0330	Вижницький районний суд Чернівецької області	1 480,7	1 480,7	1 107,3	16,0		459,1	431,1	98,1	70,9	28,0	1 939,8
	0330	Герцаївський районний суд Чернівецької області	1 324,9	1 324,9	993,2	11,1		415,1	367,3	88,0	49,0	47,8	1 740,0
	0330	Глибоцький районний суд Чернівецької області	1 335,5	1 335,5	999,3	13,5		418,2	418,2	88,5	59,6		1 753,7
	0330	Заставнівський районний суд Чернівецької області	1 392,9	1 392,9	1 042,4	14,1		503,8	503,8	92,4	62,3		1 896,7
	0330	Кельменецький районний суд Чернівецької області	1 146,2	1 146,2	860,0	8,7		390,1	390,1	76,2	38,5		1 536,3
	0330	Кіцманський районний суд Чернівецької області	1 709,9	1 709,9	1 281,1	15,3		499,3	477,9	113,5	67,6	21,4	2 209,2
	0330	Новоселицький районний суд Чернівецької області	1 759,2	1 759,2	1 319,9	13,3		352,5	352,5	116,9	58,8		2 111,7
	0330	Путільський районний суд Чернівецької області	1 179,9	1 179,9	883,4	11,3		302,3	285,1	78,3	50,2	17,2	1 482,2
	0330	Сокирянський районний суд Чернівецької області	1 322,3	1 322,3	982,9	22,1		482,4	482,4	87,1	97,6		1 804,7
	0330	Сторожинецький районний суд Чернівецької області	2 175,9	2 175,9	1 636,3	11,6		451,6	451,6	145,0	51,3		2 627,5
	0330	Хотинський районний суд Чернівецької області	1 476,7	1 476,7	1 110,4	8,1		408,3	408,3	98,4	36,0		1 885,0
	0330	Новодністровський міський суд Чернівецької області	1 212,2	1 212,2	900,1	21,7		408,3	386,9	79,7	96,3	21,4	1 620,5
	0330	Бахмацький районний суд Чернігівської області	2 099,7	2 099,7	1 558,9	36,8		760,5	760,5	138,1	165,2		2 860,2

Код програмної класифікації видатків та кредитування державного бюджету	Код функціональної класифікації видатків та кредитування державного бюджету	Найменування суду	Загальний фонд					Спеціальний фонд					Разом
			Всього	видатки споживання	з них			Всього	видатки споживання	з них			
					оплата праці	комунальні послуги та енергоносії	видатки розвитку			оплата праці	комунальні послуги та енергоносії	видатки розвитку	
0330		Бобровицький районний суд Чернігівської області	1 479,0	1 479,0	1 101,1	22,6	537,7	537,7	97,6	101,1		2 016,7	
0330		Борзнянський районний суд Чернігівської області	1 690,4	1 690,4	1 248,9	38,4	617,6	617,6	110,6	172,6		2 308,0	
0330		Барвиський районний суд Чернігівської області	917,6	917,6	676,2	23,1	485,1	485,1	60,0	103,5		1 402,7	
0330		Городнянський районний суд Чернігівської області	1 490,9	1 490,9	1 113,2	18,4	537,1	537,1	98,7	82,3		2 028,0	
0330		Деснянський районний суд м. Чернігова	6 757,6	6 757,6	5 063,6	60,8	2 070,8	2 021,5	448,6	273,3	49,3	8 828,4	
0330		Ічнянський районний суд Чернігівської області	1 521,4	1 521,4	1 139,1	14,7	563,7	556,8	100,9	65,9	6,9	2 085,1	
0330		Козелецький районний суд Чернігівської області	2 246,4	2 246,4	1 680,6	23,4	775,3	730,0	148,9	105,3	45,3	3 021,7	
0330		Коропський районний суд Чернігівської області	946,7	946,7	698,1	23,3	485,0	485,0	61,8	104,7		1 431,7	
0330		Корюківський районний суд Чернігівської області	1 491,1	1 491,1	1 109,6	23,5	554,5	554,5	98,3	105,6		2 045,6	
0330		Куликівський районний суд Чернігівської області	1 213,2	1 213,2	903,7	17,7	482,8	482,8	80,1	79,4		1 696,0	
0330		Менський районний суд Чернігівської області	1 959,2	1 959,2	1 466,7	19,2	647,3	647,3	129,9	86,1		2 606,5	
0330		Ніжинський міський районний суд Чернігівської області	4 500,6	4 500,6	3 356,7	60,5	1 314,8	1 267,0	297,4	271,9	47,8	5 815,4	
0330		Новозаводський районний суд м. Чернігова	4 578,0	4 578,0	3 426,5	45,6	1 592,3	1 552,3	303,5	205,2	40,0	6 170,3	
0330		Носівський районний суд Чернігівської області	1 551,5	1 551,5	1 156,9	21,2	576,1	576,1	102,5	95,3		2 127,6	
0330		Новгород-Сіверський районний суд Чернігівської області	1 503,7	1 503,7	1 121,3	20,4	586,4	564,6	99,3	91,8	21,8	2 090,1	
0330		Прилуцький міський районний суд Чернігівської області	4 253,3	4 253,3	3 179,8	47,3	1 257,7	1 257,7	281,7	212,1		5 511,0	
0330		Ріпкинський районний суд Чернігівської області	1 197,9	1 197,9	888,8	22,1	501,3	499,9	78,7	99,4	1,4	1 699,2	
0330		Семенівський районний суд Чернігівської області	1 201,7	1 201,7	895,4	17,2	477,7	477,7	79,3	77,3		1 679,4	
0330		Сосницький районний суд Чернігівської області	1 325,1	1 325,1	985,5	21,5	493,0	493,0	87,3	96,4		1 818,1	
0330		Срібнянський районний суд Чернігівської області	861,9	861,9	640,4	14,8	388,8	388,8	56,7	66,5		1 250,7	
0330		Талалаївський районний суд Чернігівської області	908,8	908,8	677,9	12,2	396,0	396,0	60,0	54,7		1 304,8	
0330		Чернігівський районний суд Чернігівської області	2 336,2	2 336,2	1 744,6	28,5	760,6	760,6	154,5	128,1		3 096,8	
0330		Щорський районний суд Чернігівської області	1 520,0	1 520,0	1 136,9	16,2	488,0	488,0	100,7	72,9		2 008,0	

Код програмної класифікації видатків та кредитування державного бюджету	Код функціональної класифікації видатків та кредитування бюджету	Найменування суду	Загальний фонд				Спеціальний фонд				Разом
			Всього	видатки споживання	з них		Всього	видатки споживання	з них		
					оплата праці	комунальні послуги та енергоносії			оплата праці	комунальні послуги та енергоносії	
0501080	0330	Головіський районний суд м.Києва	7 610,8	7 610,8	5 717,4	48,1	2 656,4	2 656,4	506,5	231,5	10 267,2
	0330	Дарницький районний суд м.Києва	8 519,0	8 519,0	6 374,8	86,8	2 778,5	2 749,1	564,7	417,4	11 297,5
	0330	Дніпровський районний суд м.Києва	10 581,7	10 581,7	7 944,2	73,5	3 105,4	3 020,3	703,8	353,6	13 687,1
	0330	Десянянський районний суд м.Києва	9 776,3	9 776,3	7 369,5	28,2	2 798,8	2 798,8	652,8	135,8	12 575,1
	0330	Оболонський районний суд м.Києва	8 493,2	8 493,2	6 394,2	35,3	2 358,0	2 358,0	566,5	169,9	10 851,2
	0330	Печерський районний суд м.Києва	10 965,6	10 965,6	8 232,5	76,5	3 704,7	3 704,7	729,3	367,8	14 670,3
	0330	Подільський районний суд м.Києва	6 607,1	6 607,1	4 951,7	57,2	2 348,0	2 348,0	438,7	275,5	8 955,1
	0330	Святошинський районний суд м.Києва	10 993,4	10 993,4	8 250,3	80,8	3 381,4	3 381,4	730,8	388,8	14 374,8
	0330	Солом'янський районний суд м.Києва	10 223,8	10 223,8	7 681,2	63,6	2 934,7	2 934,7	680,5	306,2	13 158,5
	0330	Шевченківський районний суд м.Києва	12 599,9	12 599,9	9 336,6	250,9	6 845,7	5 303,9	827,1	1 207,2	19 445,6
0501160	0330	Здійснення правосуддя апеляційними господарськими судами	86 009,5	86 009,5	64 305,9	786,1	30 956,3	28 588,6	5 556,5	5 852,8	116 965,8
	0330	Дніпропетровський апеляційний господарський суд	11 241,4	11 241,4	8 415,6	96,1	3 542,3	3 542,3	727,2	695,2	14 783,7
	0330	Донецький апеляційний господарський суд	10 763,7	10 763,7	8 046,5	106,9	5 999,2	4 157,0	695,3	901,9	16 762,9
	0330	Київський апеляційний господарський суд	21 508,0	21 508,0	16 150,4	104,2	6 311,1	6 311,1	1 395,5	886,6	27 819,1
	0330	Львівський апеляційний господарський суд	9 330,0	9 330,0	6 981,7	83,5	2 796,0	2 760,0	603,3	581,7	12 126,0
	0330	Одеський апеляційний господарський суд	11 262,7	11 262,7	8 366,3	182,3	4 808,1	4 418,5	722,9	1 207,4	16 070,8
	0330	Рівненський апеляційний господарський суд	8 611,6	8 611,6	6 475,6	35,3	2 584,7	2 584,7	559,5	260,7	11 196,3
	0330	Харківський апеляційний господарський суд	13 292,1	13 292,1	9 869,8	177,8	4 914,9	4 815,0	852,8	1 319,3	18 207,0
	0330	Здійснення правосуддя апеляційними адміністративними судами	109 236,7	109 236,7	81 662,4	1 091,6	41 509,6	33 204,8	6 541,1	4 913,6	150 746,3
	0330	Вінницький апеляційний адміністративний суд	8 075,2	8 075,2	6 030,3	80,4	3 598,1	2 362,7	483,1	394,6	11 673,3
0501160	0330	Дніпропетровський апеляційний адміністративний суд	13 705,4	13 705,4	10 200,1	198,6	7 842,3	6 384,1	817,0	861,2	21 547,7
	0330	Донецький апеляційний адміністративний суд	13 544,3	13 544,3	10 134,3	124,8	7 292,9	4 363,4	811,7	613,0	20 837,2
	0330	Житомирський апеляційний адміністративний суд	7 639,4	7 639,4	5 743,4	34,1	2 312,0	2 312,0	460,1	167,5	9 951,4
	0330	Львівський апеляційний адміністративний суд	18 369,3	18 369,3	13 814,8	76,0	4 593,0	4 093,0	1 106,5	373,0	22 962,3

Код програмної класифікації видатків та кредитування державного бюджету	Код функціональної класифікації видатків та кредитування бюджету	Найменування суду	Загальний фонд					Спеціальний фонд					Разом
			Всього	видатки споживання	з них			Всього	видатки споживання	з них			
					оплата праці	комунальні послуги та енергоносії	видатки розвитку			оплата праці	комунальні послуги та енергоносії	видатки розвитку	
0501170	0330	Одеський апеляційний адміністративний суд	13 624,7	13 624,7	10 223,8	86,6		4 933,7	3 057,9	818,9	375,5	1 875,8	18 558,4
	0330	Харківський апеляційний адміністративний суд	12 479,7	12 479,7	9 278,1	193,8		4 562,2	4 562,2	743,2	840,0		17 041,9
	0330	Київський апеляційний адміністративний суд	21 798,7	21 798,7	16 237,6	297,3		6 375,4	6 069,5	1 300,6	1 288,8	305,9	28 174,1
	0330	Здійснення правосуддя місцевими адміністративними судами	201 312,3	201 312,3	150 613,2	1 719,8		70 299,1	61 120,5	12 587,4	9 786,7	9 178,6	271 611,4
	0330	Вінницький окружний адміністративний суд	7 485,3	7 485,3	5 613,7	46,4		1 993,2	1 993,2	469,2	269,1		9 478,5
	0330	Волинський окружний адміністративний суд	5 154,5	5 154,5	3 854,8	46,2		1 204,2	1 204,2	322,2	267,6		6 358,7
	0330	Дніпропетровський окружний адміністративний суд	13 968,4	13 968,4	10 474,9	87,5		3 886,5	3 806,6	875,4	506,4	79,9	17 854,9
	0330	Донецький окружний адміністративний суд	17 678,9	17 678,9	13 158,4	241,6		7 917,7	5 517,3	1 099,6	1 400,1	2 400,4	25 596,6
	0330	Житомирський окружний адміністративний суд	6 615,2	6 615,2	4 961,1	41,0		2 313,0	2 313,0	414,6	237,3		8 928,2
	0330	Закарпатський окружний адміністративний суд	4 879,2	4 879,2	3 667,2	19,6		2 157,2	2 076,9	306,5	113,7	80,3	7 036,4
	0330	Запорізький окружний адміністративний суд	8 148,2	8 148,2	6 111,2	49,8		2 226,9	2 226,9	510,7	288,1		10 375,1
	0330	Івано-Франківський окружний адміністративний суд	8 042,0	8 042,0	6 044,7	31,8		1 518,2	1 518,2	505,2	161,3		9 560,2
	0330	Київський окружний адміністративний суд	7 543,8	7 543,8	5 629,1	84,2		2 162,4	2 162,4	470,4	488,0		9 706,2
	0330	Кіровоградський окружний адміністративний суд	5 488,7	5 488,7	4 125,4	21,8		1 232,3	1 146,6	344,8	110,3	85,7	6 721,0
	0330	Луганський окружний адміністративний суд	12 063,6	12 063,6	8 969,5	177,5		8 072,9	4 263,7	749,6	1 027,9	3 809,2	20 136,5
	0330	Львівський окружний адміністративний суд	10 622,2	10 622,2	7 968,4	62,7		2 735,8	2 692,9	666,0	317,7	42,9	13 358,0
	0330	Миколаївський окружний адміністративний суд	5 260,2	5 260,2	3 895,1	98,6		2 665,0	2 129,1	325,5	570,9	535,9	7 925,2
	0330	Одеський окружний адміністративний суд	10 670,6	10 670,6	7 979,4	96,6		3 757,4	2 892,5	666,9	559,5	864,9	14 428,0
	0330	Полтавський окружний адміністративний суд	6 501,3	6 501,3	4 873,0	43,9		2 336,3	2 230,2	407,3	254,1	106,1	8 837,6
	0330	Рівненський окружний адміністративний суд	5 193,1	5 193,1	3 874,7	58,4		1 448,5	1 448,5	323,8	296,0		6 641,6
	0330	Сумський окружний адміністративний суд	5 260,0	5 260,0	3 914,5	72,6		2 721,3	2 102,5	327,2	420,5	618,8	7 981,3
	0330	Тернопільський окружний адміністративний суд	5 254,2	5 254,2	3 949,4	20,5		992,9	992,9	330,1	119,2		6 247,1

Код програмної класифікації видатків та кредитування державного бюджету	Код функціональної класифікації видатків та кредитування бюджету	Найменування суду	Загальний фонд					Спеціальний фонд					Разом
			Всього	видатки споживання	з них			Всього	видатки споживання	з них			
					оплата праці	комунальні послуги та енергоносії	видатки розвитку			оплата праці	комунальні послуги та енергоносії	видатки розвитку	
0330	0330	Харківський окружний адміністративний суд	12 891,7	12 891,7	9 586,9	187,4	4 732,6	4 224,5	801,2	1 085,7	508,1	17 624,3	
0330	0330	Херсонський окружний адміністративний суд	5 797,4	5 797,4	4 352,1	30,2	3 190,8	3 190,8	363,7	174,6	8 988,2		
0330	0330	Хмельницький окружний адміністративний суд	6 200,0	6 200,0	4 651,0	36,7	1 862,9	1 859,4	388,7	212,6	3,5	8 062,9	
0330	0330	Черкаський окружний адміністративний суд	5 869,6	5 869,6	4 395,8	44,4	1 456,0	1 456,0	367,4	225,1	7 325,6		
0330	0330	Чернівецький окружний адміністративний суд	4 196,4	4 196,4	3 148,9	23,5	911,2	911,2	263,2	119,1	5 107,6		
0330	0330	Чернігівський окружний адміністративний суд	5 334,2	5 334,2	4 004,8	22,4	1 398,2	1 355,3	334,7	129,9	42,9	6 732,4	
0330	0330	Окружний адміністративний суд міста Києва	15 193,6	15 193,6	11 409,2	74,5	5 405,7	5 405,7	953,5	432,0	20 599,3		



# Порівняльна таблиця видатків та надання кредитів Закону України "Про Державний бюджет України на 2015 рік"

Коди	Найменування згідно з відомчою і програмною класифікацією видатків та надання кредитів бюджету	Затверджено				Проект з урахуванням запропонованих змін				Зміни, що пропонуються				(тис. грн.)
		Всього	загальний фонд	спеціальний фонд	Всього	загальний фонд	спеціальний фонд	Всього	загальний фонд	спеціальний фонд	Всього	загальний фонд	спеціальний фонд	
0110000	Апарат Верховної Ради України	752 034,1	746 784,1	5 250,0	730 751,1	725 501,1	5 250,0	-21 283,0	-21 283,0	-21 283,0				
0111000	Апарат Верховної Ради України	732 034,1	746 784,1	5 250,0	730 751,1	725 501,1	5 250,0	-21 283,0	-21 283,0	-21 283,0				
0111010	Здійснення законотворчої діяльності Верховної Ради України	440 498,7	440 498,7		419 215,7	419 215,7		-21 283,0	-21 283,0	-21 283,0				
0300000	Державне управління справами	1 152 661,8	972 563,9	180 097,9	1 124 943,8	944 845,9	180 097,9	-27 718,0	-27 718,0	-27 718,0				
0301000	Апарат Державного управління справами	1 142 408,8	962 310,9	180 097,9	1 114 983,0	934 885,1	180 097,9	-27 425,8	-27 425,8	-27 425,8				
0301010	Обслуговування та організаційне, інформаційно-аналітичне, матеріально-технічне забезпечення діяльності Президента України та Адміністрації Президента України	449 816,2	443 920,1	5 896,1	437 164,5	431 268,4	5 896,1	-12 651,7	-12 651,7	-12 651,7				
0301050	Виготовлення державних нагород та пам'ятних знаків	16 480,7	16 480,7		16 011,0	16 011,0		-469,7	-469,7	-469,7				
0301060	Фінансова підтримка санаторно-курортних закладів	48 681,0	3 370,8	45 310,2	48 585,0	3 274,8	45 310,2	-96,0	-96,0	-96,0				
0301080	Фундаментальні і прикладні розробки та дослідження у сфері державного управління, стратегічних проблем внутрішньої і зовнішньої політики та з питань посередництва і примирення при вирішенні колективних трудових спорів (конфліктів)	33 215,0	32 178,8	1 036,2	32 295,2	31 259,0	1 036,2	-919,8	-919,8	-919,8				
0301130	Підготовка кадрів, підвищення кваліфікації керівних працівників, спеціалістів державного управління, підготовка науково-педагогічних і наукових кадрів з питань стратегічних проблем внутрішньої і зовнішньої політики	162 538,3	89 203,2	73 335,1	159 996,0	86 660,9	73 335,1	-2 542,3	-2 542,3	-2 542,3				
0301140	Збереження природно-заповідного фонду в національних природних парках та заповідниках	31 790,2	21 719,9	10 070,3	31 171,2	21 100,9	10 070,3	-619,0	-619,0	-619,0				
0301170	Надання медичних послуг медичними закладами	377 923,6	333 473,6	44 450,0	368 419,5	323 969,5	44 450,0	-9 504,1	-9 504,1	-9 504,1				
0301360	Фінансова підтримка Національного камерного ансамблю "Київські солісти", Національного культурно-мистецького та музейного комплексу "Мистецький арсенал", інформаційного бюлетеня "Офіційний вісник Президента України"	15 040,8	15 040,8		14 612,1	14 612,1		-428,7	-428,7	-428,7				
0301460	Виплата Державних премій України	1 350,0	1 350,0		1 311,5	1 311,5		-38,5	-38,5	-38,5				
0301810	Будівництво, капітальний ремонт, реконструкція, реставрація та прибирання обладнання	5 573,0	5 573,0		5 417,0	5 417,0		-156,0	-156,0	-156,0				
0304000	Національна служба посередництва і примирення України	10 253,0	10 253,0		9 960,8	9 960,8		-292,2	-292,2	-292,2				
0304010	Сприяння врегулюванню колективних трудових спорів (конфліктів)	10 253,0	10 253,0		9 960,8	9 960,8		-292,2	-292,2	-292,2				
0410000	Господарсько-фінансовий департамент Секретаріату Кабінету Міністрів України	257 306,1	248 806,3	8 499,8	256 893,2	248 393,4	8 499,8	-412,9	-412,9	-412,9				
0411000	Секретаріат Кабінету Міністрів України	254 443,6	245 943,8	8 499,8	254 116,6	245 616,8	8 499,8	-327,0	-327,0	-327,0				
0411070	Фінансова підтримка газети "Урядовий кур'єр"	4 489,0	4 489,0		4 361,1	4 361,1		-127,9	-127,9	-127,9				



Коди	Найменування згідно з відомчою і програмною класифікаціями видатків та надання кредитів бюджету	Затверджено			Проект з урахуванням запропонованих змін			Зміни, що пропонуються		
		Всього	загальний фонд	спеціальний фонд	Всього	загальний фонд	спеціальний фонд	Всього	загальний фонд	спеціальний фонд
0411150	Забезпечення розслідування авіаційних подій та інцидентів з цивільними повітряними суднами Національного бюро	6 636,1	6 636,1		6 437,0	6 437,0		-199,1	-199,1	
0412000	Державна служба з питань Автономної Республіки Крим та міста Севастополя	2 862,5	2 862,5		2 776,6	2 776,6		-85,9	-85,9	
0412010	Керівництво та управління з питань Автономної Республіки Крим та міста Севастополя	2 862,5	2 862,5		2 776,6	2 776,6		-85,9	-85,9	
0420000	Господарсько-фінансовий департамент Секретаріату Кабінету Міністрів України (загальнодержавні витрати)	1 028 191,9	951 808,4	76 383,5	994 387,8	918 004,3	76 383,5	-33 804,1	-33 804,1	
0421000	Секретаріат Кабінету Міністрів України (загальнодержавні витрати)	1 028 191,9	951 808,4	76 383,5	994 387,8	918 004,3	76 383,5	-33 804,1	-33 804,1	
0421010	Заходи щодо оптимізації системи центральних органів виконавчої влади та скорочення кількості контролюючих органів	1 025 614,1	949 230,6	76 383,5	991 883,5	915 500,0	76 383,5	-33 730,6	-33 730,6	
0421020	Здійснення державного контролю за додержанням законодавства про захист прав споживачів	2 577,8	2 577,8		2 504,3	2 504,3		-73,5	-73,5	
0500000	Державна судова адміністрація України	3 688 280,9	2 786 280,9	902 000,0	3 608 872,9	2 706 872,9	902 000,0	-79 408,0	-79 408,0	
0501000	Апарат Державної судової адміністрації України	3 688 280,9	2 786 280,9	902 000,0	3 608 872,9	2 706 872,9	902 000,0	-79 408,0	-79 408,0	
0501010	Організаційне забезпечення діяльності судів та установ судової системи	88 273,0	52 557,1	35 715,9	87 966,0	52 250,1	35 715,9	-307,0	-307,0	
0501020	Здійснення правосуддя місцевими господарськими судами	296 729,3	226 676,6	70 052,7	290 269,9	220 217,2	70 052,7	-6 459,4	-6 459,4	
0501030	Здійснення правосуддя апеляційними загальними судами	577 325,2	449 308,9	128 016,3	564 520,2	436 503,9	128 016,3	-12 805,0	-12 805,0	
0501040	Здійснення правосуддя місцевими загальними судами	2 102 431,1	1 576 981,0	525 450,1	2 058 285,6	1 532 835,5	525 450,1	-44 145,5	-44 145,5	
0501080	Здійснення правосуддя апеляційними господарськими судами	119 488,8	88 532,5	30 956,3	116 965,8	86 009,5	30 956,3	-2 523,0	-2 523,0	
0501100	Забезпечення діяльності Вищої кваліфікаційної комісії судів України	37 797,7	37 797,7		36 720,7	36 720,7		-1 077,0	-1 077,0	
0501110	Організація спеціальної підготовки кандидатів на посаду судді, підготовка суддів та працівників апарату судів Національного школою суддів України	24 770,2	24 770,2		24 064,2	24 064,2		-706,0	-706,0	
0501150	Виконання рішень судів на користь суддів	10 000,0	10 000,0		7 722,8	7 722,8		-2 277,2	-2 277,2	
0501160	Здійснення правосуддя апеляційними адміністративними судами	153 949,1	112 439,5	41 509,6	150 746,3	109 236,7	41 509,6	-3 202,8	-3 202,8	
0501170	Здійснення правосуддя місцевими адміністративними судами	277 516,5	207 217,4	70 299,1	271 611,4	201 312,3	70 299,1	-5 905,1	-5 905,1	
0600000	Верховний Суд України	95 928,2	89 643,2	6 285,0	93 373,2	87 088,2	6 285,0	-2 555,0	-2 555,0	
0601000	Апарат Верховного Суду України	95 928,2	89 643,2	6 285,0	93 373,2	87 088,2	6 285,0	-2 555,0	-2 555,0	
0601010	Здійснення правосуддя Верховним Судом України	95 928,2	89 643,2	6 285,0	93 373,2	87 088,2	6 285,0	-2 555,0	-2 555,0	
0650000	Вищий спеціалізований суд України з розгляду цивільних і кримінальних справ	106 340,3	87 640,3	18 700,0	103 842,3	85 142,3	18 700,0	-2 498,0	-2 498,0	
0651000	Апарат Вищого спеціалізованого суду України з розгляду цивільних і кримінальних справ	106 340,3	87 640,3	18 700,0	103 842,3	85 142,3	18 700,0	-2 498,0	-2 498,0	

Коди	Найменування згідно з відомчою і програмною класифікаціями видатків та надання кредитів бюджету	Затверджено				Проект з урахуванням запропонованих змін				Зміни, що пропонуються			
		Всього	загальний фонд	спеціальний фонд	Всього	загальний фонд	спеціальний фонд	Всього	загальний фонд	спеціальний фонд	Всього	загальний фонд	спеціальний фонд
0651010	Здійснення правосуддя Вищим спеціалізованим судом України з розгляду цивільних і кримінальних справ	106 340,3	87 640,3	18 700,0	103 842,3	85 142,3	18 700,0	-2 498,0	-2 498,0	-2 498,0	-2 498,0	-2 498,0	-2 498,0
0700000	Вищий господарський суд України	121 037,2	87 192,7	33 844,5	118 552,2	84 707,7	33 844,5	-2 485,0	-2 485,0	-2 485,0	-2 485,0	-2 485,0	-2 485,0
0701000	Вищий господарський суд України	121 037,2	87 192,7	33 844,5	118 552,2	84 707,7	33 844,5	-2 485,0	-2 485,0	-2 485,0	-2 485,0	-2 485,0	-2 485,0
0701010	Здійснення правосуддя Вищим господарським судом України	121 037,2	87 192,7	33 844,5	118 552,2	84 707,7	33 844,5	-2 485,0	-2 485,0	-2 485,0	-2 485,0	-2 485,0	-2 485,0
0750000	Вищий адміністративний суд України	84 922,9	76 833,7	8 089,2	82 732,9	74 643,7	8 089,2	-2 190,0	-2 190,0	-2 190,0	-2 190,0	-2 190,0	-2 190,0
0751000	Апарат Вишого адміністративного суду України	84 922,9	76 833,7	8 089,2	82 732,9	74 643,7	8 089,2	-2 190,0	-2 190,0	-2 190,0	-2 190,0	-2 190,0	-2 190,0
0751010	Здійснення правосуддя Вищим адміністративним судом України	84 922,9	76 833,7	8 089,2	82 732,9	74 643,7	8 089,2	-2 190,0	-2 190,0	-2 190,0	-2 190,0	-2 190,0	-2 190,0
0800000	Конституційний Суд України	59 848,3	59 848,3		58 142,3	58 142,3		-1 706,0	-1 706,0	-1 706,0	-1 706,0	-1 706,0	-1 706,0
0801000	Конституційний Суд України	59 848,3	59 848,3		58 142,3	58 142,3		-1 706,0	-1 706,0	-1 706,0	-1 706,0	-1 706,0	-1 706,0
0801010	Забезпечення конституційної юрисдикції в Україні	59 848,3	59 848,3		58 142,3	58 142,3		-1 706,0	-1 706,0	-1 706,0	-1 706,0	-1 706,0	-1 706,0
0900000	Генеральна прокуратура України	2 896 998,5	2 894 873,5	2 125,0	2 814 495,7	2 812 370,7	2 125,0	-82 502,8	-82 502,8	-82 502,8	-82 502,8	-82 502,8	-82 502,8
0901000	Генеральна прокуратура України	2 896 998,5	2 894 873,5	2 125,0	2 814 495,7	2 812 370,7	2 125,0	-82 502,8	-82 502,8	-82 502,8	-82 502,8	-82 502,8	-82 502,8
0901010	Здійснення прокурорсько-слідчої діяльності, підготовка та підвищення кваліфікації кадрів прокуратури	2 896 998,5	2 894 873,5	2 125,0	2 814 495,7	2 812 370,7	2 125,0	-82 502,8	-82 502,8	-82 502,8	-82 502,8	-82 502,8	-82 502,8
1000000	Міністерство внутрішніх справ України	32 752 810,9	30 278 084,9	2 474 726,0	32 887 822,2	30 413 096,2	2 474 726,0	135 011,3	135 011,3	135 011,3	135 011,3	135 011,3	135 011,3
1002000	Адміністрація Державної прикордонної служби України	4 539 709,5	4 446 008,6	93 700,9	4 581 599,3	4 487 898,4	93 700,9	41 889,8	41 889,8	41 889,8	41 889,8	41 889,8	41 889,8
1002030	Матеріально-технічне забезпечення Державної прикордонної служби України та утримання її особового складу	3 839 007,6	3 788 270,3	50 737,3	3 877 815,6	3 827 078,3	50 737,3	38 808,0	38 808,0	38 808,0	38 808,0	38 808,0	38 808,0
1002060	Підготовка кадрів та підвищення кваліфікації Національного академією Державної прикордонної служби України	151 216,2	144 952,6	6 263,6	154 298,0	148 034,4	6 263,6	3 081,8	3 081,8	3 081,8	3 081,8	3 081,8	3 081,8
1003000	Національна гвардія України	7 073 515,0	6 879 789,9	193 725,1	7 143 678,9	6 949 953,8	193 725,1	70 163,9	70 163,9	70 163,9	70 163,9	70 163,9	70 163,9
1003020	Забезпечення виконання завдань та функцій Національної гвардії України	6 613 182,0	6 436 691,9	176 490,1	6 683 345,9	6 506 855,8	176 490,1	70 163,9	70 163,9	70 163,9	70 163,9	70 163,9	70 163,9
1006000	Державна служба України з надзвичайних ситуацій	4 165 409,7	3 578 754,4	586 655,3	4 188 367,3	3 601 712,0	586 655,3	22 957,6	22 957,6	22 957,6	22 957,6	22 957,6	22 957,6
1006280	Забезпечення діяльності сил цивільного захисту	3 312 381,7	2 816 561,3	496 020,4	3 315 581,7	2 819 561,3	496 020,4	3 000,0	3 000,0	3 000,0	3 000,0	3 000,0	3 000,0
1006360	Підготовка кадрів у сфері цивільного захисту	319 108,6	269 628,2	49 480,4	339 066,2	289 585,8	49 480,4	19 957,6	19 957,6	19 957,6	19 957,6	19 957,6	19 957,6
1100000	Міністерство енергетики та вугільної промисловості України	8 935 281,6	2 267 265,5	6 668 016,1	8 870 665,6	2 202 649,5	6 668 016,1	-64 616,0	-64 616,0	-64 616,0	-64 616,0	-64 616,0	-64 616,0
1101000	Апарат Міністерства енергетики та вугільної промисловості України	8 935 281,6	2 267 265,5	6 668 016,1	8 870 665,6	2 202 649,5	6 668 016,1	-64 616,0	-64 616,0	-64 616,0	-64 616,0	-64 616,0	-64 616,0
1101030	Прикладні наукові та науково-технічні розробки, виконання робіт за державними цільовими програмами і державним замовленням, підготовка наукових кадрів та фінансова підтримка розвитку наукової інфраструктури у сфері паливно-енергетичного комплексу й вугільної промисловості	10 656,5	10 656,5		5 860,0	5 860,0		-4 796,5	-4 796,5	-4 796,5	-4 796,5	-4 796,5	-4 796,5
1101070	Реструктуризація вугільної та торфодобувної промисловості	1 153 700,0	1 153 400,0	300,0	1 093 880,5	1 093 580,5	300,0	-59 819,5	-59 819,5	-59 819,5	-59 819,5	-59 819,5	-59 819,5

Коди	Найменування згідно з відомчою і програмною класифікаціями видатків та надання кредитів бюджету	Затверджено				Проект з урахуванням запропонованих змін				Зміни, що пропонуються			
		(тис. грн.)											
		Всього	загальний фонд	спеціальний фонд	Всього	загальний фонд	спеціальний фонд	Всього	загальний фонд	спеціальний фонд	Всього	загальний фонд	спеціальний фонд
1200000	Міністерство економічного розвитку і торгівлі України	1 514 886,7	814 324,9	700 561,8	1 491 678,7	791 116,9	700 561,8	-23 208,0	-23 208,0	-23 208,0	-23 208,0	-23 208,0	-23 208,0
1201000	Апарат Міністерства економічного розвитку і торгівлі України	231 826,3	230 197,0	1 629,3	224 633,0	223 003,7	1 629,3	-7 193,3	-7 193,3	-7 193,3	-7 193,3	-7 193,3	-7 193,3
1201020	Внески України до бюджету СОТ та Єдиного бюджету органів СНД	19 093,1	19 093,1		18 993,1	18 993,1		-100,0	-100,0		-100,0	-100,0	
1201070	Дослідження, прикладні наукові і науково-технічні розробки, виконання робіт за державними цільовими програмами і державним замовленням, підготовка наукових кадрів та фінансова підтримка розвитку наукової інфраструктури у сфері економічного розвитку	9 203,6	7 720,2	1 483,4	6 703,6	5 220,2	1 483,4	-2 500,0	-2 500,0		-2 500,0	-2 500,0	
1201090	Підвищення кваліфікації державних службовців у сфері економіки та перепідготовка управлінських кадрів для сфери підприємництва	1 759,4	1 643,5	115,9	1 657,2	1 541,3	115,9	-102,2	-102,2		-102,2	-102,2	
1201120	Фінансова підтримка видань з економічних питань і забезпечення функціонування веб-порталу з питань державних закупівель	3 069,7	3 069,7		2 837,6	2 837,6		-232,1	-232,1		-232,1	-232,1	
1201220	Збереження та функціонування національної еталонної бази, забезпечення функціонування державних служб, прикладні наукові і науково-технічні розробки, виконання робіт за державними цільовими програмами і державним замовленням у сфері стандартизації, метрології та еталонної бази, гармонізація національних стандартів з міжнародними та європейськими	30 574,4	30 574,4		27 412,5	27 412,5		-3 161,9	-3 161,9		-3 161,9	-3 161,9	
1201380	Державний метрологічний нагляд	1 097,1	1 097,1					-1 097,1	-1 097,1		-1 097,1	-1 097,1	
1203000	Державне агентство резерву України	741 245,0	66 965,0	674 280,0	738 951,4	64 671,4	674 280,0	-2 293,6	-2 293,6		-2 293,6	-2 293,6	
1203010	Керівництво та управління у сфері державного резерву	8 845,3	8 845,3		8 560,7	8 560,7		-284,6	-284,6		-284,6	-284,6	
1203020	Обслуговування державного матеріального резерву	171 285,7	58 119,7	113 166,0	169 276,7	56 110,7	113 166,0	-2 009,0	-2 009,0		-2 009,0	-2 009,0	
1205000	Державна служба інтелектуальної власності України	7 714,8	7 714,8		7 483,4	7 483,4		-231,4	-231,4		-231,4	-231,4	
1205010	Керівництво у сфері інтелектуальної власності	7 714,8	7 714,8		7 483,4	7 483,4		-231,4	-231,4		-231,4	-231,4	
1207000	Державна служба статистики України	507 787,0	483 134,5	24 652,5	494 486,3	469 835,8	24 652,5	-13 298,7	-13 298,7		-13 298,7	-13 298,7	
1207010	Керівництво та управління у сфері статистики	492 593,8	467 941,3	24 652,5	479 295,1	454 642,6	24 652,5	-13 298,7	-13 298,7		-13 298,7	-13 298,7	
1208000	Державна служба експортного контролю України	6 775,8	6 775,8		6 584,8	6 584,8		-191,0	-191,0		-191,0	-191,0	
1208010	Керівництво та управління у сфері експортного контролю	6 775,8	6 775,8		6 584,8	6 584,8		-191,0	-191,0		-191,0	-191,0	
1210000	Міністерство економічного розвитку і торгівлі України (загальнодержавні витрати)	27 170,7	27 170,7		26 746,1	26 746,1		-424,6	-424,6		-424,6	-424,6	
1211000	Міністерство економічного розвитку і торгівлі України (загальнодержавні витрати)	27 170,7	27 170,7		26 746,1	26 746,1		-424,6	-424,6		-424,6	-424,6	
1211050	Мобілізація підготовки галузей національної економіки України	27 170,7	27 170,7		26 746,1	26 746,1		-424,6	-424,6		-424,6	-424,6	
1400000	Міністерство закордонних справ України	2 765 205,0	2 761 825,8	3 379,2	2 686 494,0	2 683 114,8	3 379,2	-78 711,0	-78 711,0		-78 711,0	-78 711,0	
1401000	Апарат Міністерства закордонних справ України	2 765 205,0	2 761 825,8	3 379,2	2 686 494,0	2 683 114,8	3 379,2	-78 711,0	-78 711,0		-78 711,0	-78 711,0	
1401010	Керівництво та управління у сфері державної політики щодо зовнішніх відносин	66 530,1	66 530,1		73 685,1	73 685,1		7 155,0	7 155,0		7 155,0	7 155,0	

Коди	Найменування згідно з відомчою і програмною класифікаціями видатків та надання кредитів бюджету	Затверджено				Проект з урахуванням запропонованих змін				Зміни, що пропонуються			
		Всього		загальний фонд		Всього		загальний фонд		Всього		загальний фонд	
		Всього	загальний фонд	спеціальний фонд	загальний фонд	Всього	загальний фонд	спеціальний фонд	загальний фонд	Всього	загальний фонд	спеціальний фонд	загальний фонд
1401020	Внески України до бюджетів ООН, органів і спеціалізованих установ системи ООН, інших міжнародних організацій та конвенційних органів	619 541,3	619 541,3			602 390,1	602 390,1			-17 151,2	-17 151,2		-17 151,2
1401030	Функціонування закордонних дипломатичних установ України та розширення мережі власності України для потреб цих установ	2 030 426,2	2 028 712,7	1 713,5		1 961 711,4	1 959 997,9	1 713,5		-68 714,8	-68 714,8		-68 714,8
1700000	Державний комітет телебачення і радіомовлення України	872 702,3	763 643,8	109 058,5		850 938,3	741 879,8	109 058,5		-21 764,0	-21 764,0		-21 764,0
1701000	Апарат Державного комітету телебачення і радіомовлення України	872 702,3	763 643,8	109 058,5		850 938,3	741 879,8	109 058,5		-21 764,0	-21 764,0		-21 764,0
1701050	Фінансова підтримка творчих сплук у сфері засобів масової інформації, преси	721,2	721,2			671,2	671,2			-50,0	-50,0		-50,0
1701080	Виробництво та трансляція телерадіопрограм для державних потреб, збирання, обробка та розповсюдження офіційної інформаційної продукції, створення та функціонування української версії міжнародного каналу "EuroNews"	791 208,3	684 814,6	106 393,7		777 918,7	671 525,0	106 393,7		-13 289,6	-13 289,6		-13 289,6
1701110	Випуск книжкової продукції за програмою "Українська книга"	50 000,0	50 000,0			41 575,6	41 575,6			-8 424,4	-8 424,4		-8 424,4
1800000	Міністерство культури України	2 311 138,9	2 077 596,1	233 542,8		2 251 927,9	2 018 385,1	233 542,8		-59 211,0	-59 211,0		-59 211,0
1801000	Апарат Міністерства культури України	2 224 946,4	1 992 903,6	232 042,8		2 167 735,4	1 935 692,6	232 042,8		-57 211,0	-57 211,0		-57 211,0
1801010	Загальне керівництво та управління у сфері культури	22 633,0	22 633,0			23 233,0	23 233,0			600,0	600,0		600,0
1801050	Підготовка кадрів для сфери культури і мистецтва вищими навчальними закладами І і II рівнів акредитації	43 487,3	36 583,3	6 904,0		23 487,3	16 583,3	6 904,0		-20 000,0	-20 000,0		-20 000,0
1801060	Підготовка кадрів для сфери культури і мистецтва вищими навчальними закладами III і IV рівнів акредитації та методичне забезпечення діяльності навчальних закладів	613 327,4	479 495,7	133 831,7		595 327,4	461 495,7	133 831,7		-18 000,0	-18 000,0		-18 000,0
1801110	Фінансова підтримка національних театрів	517 863,9	517 863,9			513 274,2	513 274,2			-4 589,7	-4 589,7		-4 589,7
1801120	Фінансова підтримка національних художніх колективів, концертних організацій та їх дирекцій, національних і державних церковних організацій	323 472,7	323 472,7			311 310,0	311 310,0			-12 162,7	-12 162,7		-12 162,7
1801170	Здійснення концертно-мистецьких та культурологічних заходів з вивчення та вшанування пам'яті, заходів з виявлення та підтримки творчо обдарованих дітей та молоді, заходів, пов'язаних із забезпеченням свободи совісті та релігії, державна підтримка регіональних культурних ініціатив та аматорського мистецтва, поповнення експозицій музеїв та репертуарів театрів, концертних та циркових організацій, забезпечення розвитку та застосування української мови	44 251,5	44 251,5			41 651,5	41 651,5			-2 600,0	-2 600,0		-2 600,0
1801300	Фінансова підтримка друкованих періодичних видань культурологічного напрямку, газет мовами національних меншин, фінансова підтримка гастрольної діяльності вітчизняних виконавців	7 890,0	7 890,0			7 431,4	7 431,4			-458,6	-458,6		-458,6
1809000	Український інститут національної пам'яті	10 496,4	10 496,4			8 496,4	8 496,4			-2 000,0	-2 000,0		-2 000,0

Коди	Найменування згідно з відомчою і програмною класифікаціями видатків та надання кредитів бюджету	Затверджено				Проект з урахуванням запропонованих змін				Зміни, що пропонуються			
		(тис. грн.)											
		Всього	загальний фонд	спеціальний фонд	Всього	загальний фонд	спеціальний фонд	Всього	загальний фонд	спеціальний фонд	Всього	загальний фонд	спеціальний фонд
1809020	Заходи з реалізації державної політики у сфері відновлення та збереження національної пам'яті	5 000,0	5 000,0		3 000,0	3 000,0		-2 000,0			-2 000,0		
2100000	Міністерство оборони України	40 537 061,2	39 717 508,3	819 552,9	45 677 448,1	44 857 895,2	819 552,9	5 140 386,9	5 140 386,9		5 140 386,9		
2101000	Апарат Міністерства оборони України	40 537 061,2	39 717 508,3	819 552,9	45 677 448,1	44 857 895,2	819 552,9	5 140 386,9	5 140 386,9		5 140 386,9		
2101010	Керівництво та військове управління Збройними Силами України	262 078,4	261 578,4	500,0	276 917,8	276 417,8	500,0	14 839,4	14 839,4		14 839,4		
2101020	Забезпечення діяльності Збройних Сил України та підготовка військ	30 972 077,0	30 661 086,4	310 990,6	36 187 386,8	35 876 396,2	310 990,6	5 215 309,8	5 215 309,8		5 215 309,8		
2101080	Медичне лікування, реабілітація та санаторне забезпечення особового складу Збройних Сил України, ветеранів військової служби та членів їх сімей, ветеранів війни	1 192 900,9	1 005 556,5	187 344,4	1 203 701,4	1 016 357,0	187 344,4	10 800,5	10 800,5		10 800,5		
2101100	Підготовка військових фахівців у вищих навчальних закладах I-IV рівнів акредитації, підвищення кваліфікації та підготовка військових фахівців і державних службовців, початкова військова підготовка молоді	1 610 081,6	1 485 242,4	124 839,2	1 509 518,8	1 384 679,6	124 839,2	-100 562,8	-100 562,8		-100 562,8		
2200000	Міністерство освіти і науки України	24 874 259,4	16 248 129,3	8 626 130,1	24 670 983,7	16 044 853,6	8 626 130,1	-203 275,7	-203 275,7		-203 275,7		
2201000	Апарат Міністерства освіти і науки України	24 870 696,3	16 244 566,2	8 626 130,1	24 667 420,6	16 041 290,5	8 626 130,1	-203 275,7	-203 275,7		-203 275,7		
2201010	Загальне керівництво та управління у сфері освіти і науки	32 772,4	32 712,4	60,0	34 163,7	34 103,7	60,0	1 391,3	1 391,3		1 391,3		
2201150	Підготовка кадрів вищими навчальними закладами I і II рівнів акредитації та забезпечення діяльності їх баз практики	4 882 997,7	3 842 222,7	1 040 775,0	4 702 997,7	3 662 222,7	1 040 775,0	-180 000,0	-180 000,0		-180 000,0		
2201160	Підготовка кадрів вищими навчальними закладами III і IV рівнів акредитації та забезпечення діяльності їх баз практики	17 601 935,4	10 636 024,8	6 965 910,6	17 600 544,1	10 634 633,5	6 965 910,6	-1 391,3	-1 391,3		-1 391,3		
2201200	Пільговий проїзд студентів вищих навчальних закладів і учнів професійно-технічних училищ у залізничному, автомобільному та водному транспорті	38 000,0	38 000,0		18 000,0	18 000,0		-20 000,0	-20 000,0		-20 000,0		
2201210	Державне пільгове довгострокове кредитування на здобуття освіти	3 000,0	3 000,0					-3 000,0	-3 000,0		-3 000,0		
2201510	Державна атестація наукових і науково-педагогічних кадрів вищої кваліфікації, ліцензування, атестація та акредитація навчальних закладів	4 775,7	275,7	4 500,0	4 500,0		4 500,0	-275,7	-275,7		-275,7		
2210000	Міністерство освіти і науки України (загальнодержавні витрати)	49 307 265,4	49 307 265,4		47 642 237,6	47 642 237,6		-1 665 027,8	-1 665 027,8		-1 665 027,8		
2211000	Міністерство освіти і науки України (загальнодержавні витрати)	49 307 265,4	49 307 265,4		47 642 237,6	47 642 237,6		-1 665 027,8	-1 665 027,8		-1 665 027,8		
2211180	Субвенції на підготовку робітничих кадрів з державного бюджету місцевим бюджетам	5 824 080,1	5 824 080,1		5 802 384,7	5 802 384,7		-21 695,4	-21 695,4		-21 695,4		
2211190	Освітня субвенція з державного бюджету місцевим бюджетам	43 483 185,3	43 483 185,3		41 839 852,9	41 839 852,9		-1 643 332,4	-1 643 332,4		-1 643 332,4		
2300000	Міністерство охорони здоров'я України	11 295 684,8	9 087 574,1	2 208 110,7	11 095 684,8	8 887 574,1	2 208 110,7	-200 000,0	-200 000,0		-200 000,0		
2301000	Апарат Міністерства охорони здоров'я України	10 035 661,5	8 163 058,8	1 872 602,7	9 835 661,5	7 963 058,8	1 872 602,7	-200 000,0	-200 000,0		-200 000,0		
2301400	Забезпечення медичних заходів окремих державних програм та комплексних заходів програмного характеру	4 098 857,7	4 098 857,7		3 898 857,7	3 898 857,7		-200 000,0	-200 000,0		-200 000,0		

Коди	Найменування згідно з відомчою і програмною класифікаціями видатків та надання кредитів бюджету	Затверджено				Проект з урахуванням запропонованих змін				Зміни, що пропонуються			
		Всього	загальний фонд	спеціальний фонд	Всього	загальний фонд	спеціальний фонд	Всього	загальний фонд	спеціальний фонд	Всього	загальний фонд	спеціальний фонд
2310000	Міністерство охорони здоров'я України (загальнодержавні витрати)	46 421 932,1	46 292 193,3	129 738,8	45 056 057,1	44 926 318,3	129 738,8	-1 365 875,0	-1 365 875,0	-1 365 875,0	-1 365 875,0	-1 365 875,0	-1 365 875,0
2311000	Міністерство охорони здоров'я України (загальнодержавні витрати)	46 421 932,1	46 292 193,3	129 738,8	45 056 057,1	44 926 318,3	129 738,8	-1 365 875,0	-1 365 875,0	-1 365 875,0	-1 365 875,0	-1 365 875,0	-1 365 875,0
2311410	Медична субвенція з державного бюджету місцевим бюджетам	46 090 228,4	46 090 228,4		44 769 353,4	44 769 353,4		-1 320 875,0	-1 320 875,0		-1 320 875,0		
2311430	Субвенція з державного бюджету обласному бюджету Львівської області на завершення реконструкції Львівського обласного перинатального центру	45 000,0	45 000,0					-45 000,0	-45 000,0		-45 000,0		
2400000	Міністерство екології та природних ресурсів України	4 256 902,6	3 594 844,0	662 058,6	4 156 827,6	3 494 769,0	662 058,6	-100 075,0	-100 075,0		-100 075,0		
2401000	Апарат Міністерства екології та природних ресурсів України	680 531,0	625 705,4	54 825,6	606 979,2	552 153,6	54 825,6	-73 551,8	-73 551,8		-73 551,8		
2401270	Здійснення природоохоронних заходів	602 002,4	584 040,5	17 961,9	528 450,6	510 488,7	17 961,9	-73 551,8	-73 551,8		-73 551,8		
2404000	Державна служба геології та надр України	152 818,0	129 718,0	23 100,0	133 005,2	109 905,2	23 100,0	-19 812,8	-19 812,8		-19 812,8		
2404020	Розвиток мінерально-сировинної бази	119 812,8	119 812,8		100 000,0	100 000,0		-19 812,8	-19 812,8		-19 812,8		
2407000	Державне агентство водних ресурсів України	1 707 965,3	1 123 832,3	584 133,0	1 701 254,9	1 117 121,9	584 133,0	-6 710,4	-6 710,4		-6 710,4		
2407070	Захист від шкідливої дії вод сільських населених пунктів та сільськогосподарських угідь, в тому числі в басейні р. Тиса у Закарпатській області	78 407,4	78 407,4		71 697,0	71 697,0		-6 710,4	-6 710,4		-6 710,4		
2500000	Міністерство соціальної політики України	87 514 043,3	87 051 216,3	462 827,0	87 321 923,3	86 859 096,3	462 827,0	-192 120,0	-192 120,0		-192 120,0		
2501000	Апарат Міністерства соціальної політики України	9 049 271,9	8 759 946,9	289 325,0	8 857 131,9	8 567 826,9	289 325,0	-192 120,0	-192 120,0		-192 120,0		
2501090	Створення і програмно-технічне забезпечення системи інформаційно-аналітичної підтримки, інформаційно-методичне забезпечення та виготовлення бланків посвідчень і нагрудних знаків для системи соціального захисту	112 830,0	112 830,0		52 633,0	52 633,0		-60 197,0	-60 197,0		-60 197,0		
2501150	Щорічна разова грошова допомога ветеранам війни та жертвам нацистських переслідувань	882 832,5	882 832,5		787 732,5	787 732,5		-95 120,0	-95 120,0		-95 120,0		
2501200	Соціальний захист громадян, які постраждали внаслідок Чорнобильської катастрофи	2 146 656,5	2 146 656,5		2 109 853,5	2 109 853,5		-36 803,0	-36 803,0		-36 803,0		
2750000	Міністерство регіонального розвитку, будівництва та житлово-комунального господарства України	3 092 244,8	1 355 092,5	1 737 152,3	3 051 537,8	1 314 385,5	1 737 152,3	-40 707,0	-40 707,0		-40 707,0		
2751000	Апарат Міністерства регіонального розвитку, будівництва та житлово-комунального господарства України	2 441 677,5	704 669,0	1 737 008,5	2 400 970,5	663 962,0	1 737 008,5	-40 707,0	-40 707,0		-40 707,0		
2751240	Компенсація різниці в тарифах на теплову енергію вироблену для населення на теплоенергетичних установках (крім теплоелектроцентралей і теплоелектростанцій, які не використовують альтернативні види палива, та атомних електростанцій) з використанням будь-яких видів сировини, у тому числі відходів як вторинної сировини, палива та енергії, крім природного газу	500 000,0	500 000,0		459 293,0	459 293,0		-40 707,0	-40 707,0		-40 707,0		

Коди	Найменування згідно з відомчою і програмною класифікаціями видатків та надання кредитів бюджету	Затверджено				Проект з урахуванням запропонованих змін				Зміни, що пропонуються			
		Всього	загальний фонд	спеціальний фонд	Всього	загальний фонд	спеціальний фонд	Всього	загальний фонд	спеціальний фонд	Всього	загальний фонд	спеціальний фонд
2760000	Міністерство регіонального розвитку, будівництва та житлово-комунального господарства України (загальнодержавні витрати)	3 312 052,0	412 052,0	2 900 000,0	3 300 309,0	400 309,0	2 900 000,0	-11 743,0	-11 743,0	-11 743,0			
2761000	Міністерство регіонального розвитку, будівництва та житлово-комунального господарства України	3 312 052,0	412 052,0	2 900 000,0	3 300 309,0	400 309,0	2 900 000,0	-11 743,0	-11 743,0	-11 743,0			
2761350	Субвенція з державного бюджету місцевим бюджетам на фінансування заходів соціально-економічної компенсації ризику населення, яке проживає на території зони опостереження	112 052,0	112 052,0		108 709,0	108 709,0		-3 343,0	-3 343,0	-3 343,0			
2761560	Субвенція з державного бюджету місцевим бюджетам на відновлення (будівництво, капітальний ремонт, реконструкцію) інфраструктури у Донецькій та Луганській областях	300 000,0	300 000,0		291 600,0	291 600,0		-8 400,0	-8 400,0	-8 400,0			
2800000	Міністерство аграрної політики та продовольства України	3 648 975,2	1 689 309,6	1 959 665,6	3 600 830,2	1 641 164,6	1 959 665,6	-48 145,0	-48 145,0	-48 145,0			
2802000	Державна ветеринарна та фітосанітарна служба України	712 078,1	400 384,5	311 693,6	663 933,1	352 239,5	311 693,6	-48 145,0	-48 145,0	-48 145,0			
2802030	Організація та регулювання діяльності установ ветеринарної медицини та фітосанітарної служби	552 894,0	266 207,6	286 686,4	504 749,0	218 062,6	286 686,4	-48 145,0	-48 145,0	-48 145,0			
3100000	Міністерство інфраструктури України	4 309 951,8	4 135 183,4	174 768,4	4 299 927,2	4 125 158,8	174 768,4	-10 024,6	-10 024,6	-10 024,6			
3104000	Державна адміністрація залізничного транспорту	406 561,8	290 715,1	115 846,7	385 821,8	269 975,1	115 846,7	-20 740,0	-20 740,0	-20 740,0			
3104040	Медичне обслуговування працівників та пасажирів залізничного транспорту	406 561,8	290 715,1	115 846,7	385 821,8	269 975,1	115 846,7	-20 740,0	-20 740,0	-20 740,0			
3105000	Державна спеціальна служба транспорту України	301 498,7	242 577,0	58 921,7	312 614,1	253 692,4	58 921,7	11 115,4	11 115,4	11 115,4			
3105010	Забезпечення діяльності Державної спеціальної служби транспорту	301 498,7	242 577,0	58 921,7	312 614,1	253 692,4	58 921,7	11 115,4	11 115,4	11 115,4			
3108000	Державна авіаційна служба України	57 906,8	57 906,8		57 506,8	57 506,8		-400,0	-400,0	-400,0			
3108010	Керівництво та управління у сфері авіаційного транспорту	57 906,8	57 906,8		57 506,8	57 506,8		-400,0	-400,0	-400,0			
3110000	Державне агентство автомобільних доріг України	27 937 170,0	23 230 107,1	4 707 062,9	27 819 863,0	23 112 800,1	4 707 062,9	-117 307,0	-117 307,0	-117 307,0			
3111000	Апарат Державного агентства автомобільних доріг України	27 937 170,0	23 230 107,1	4 707 062,9	27 819 863,0	23 112 800,1	4 707 062,9	-117 307,0	-117 307,0	-117 307,0			
3111020	Розвиток мережі та утримання автомобільних доріг загального користування	3 405 596,5	3 405 596,5		3 288 289,5	3 288 289,5		-117 307,0	-117 307,0	-117 307,0			
3300000	Державна фіскальна служба України	5 286 716,5	4 365 028,2	921 688,3	5 162 314,5	4 240 626,2	921 688,3	-124 402,0	-124 402,0	-124 402,0			
3301000	Апарат Державної фіскальної служби України	5 286 716,5	4 365 028,2	921 688,3	5 162 314,5	4 240 626,2	921 688,3	-124 402,0	-124 402,0	-124 402,0			
3301010	Керівництво та управління у сфері фіскальної політики	5 258 659,1	4 342 139,8	916 519,3	5 134 909,3	4 218 390,0	916 519,3	-123 749,8	-123 749,8	-123 749,8			
3301020	Прикладні дослідження і розробки у сфері доходів і зборів та фінансового права	7 659,2	7 490,2	169,0	7 445,7	7 276,7	169,0	-213,5	-213,5	-213,5			
3301030	Підвищення кваліфікації у сфері фіскальної політики	20 398,2	15 398,2	5 000,0	19 959,5	14 959,5	5 000,0	-438,7	-438,7	-438,7			
3400000	Міністерство молоді та спорту України	1 052 626,5	1 052 376,5	250,0	1 019 784,5	1 019 534,5	250,0	-32 842,0	-32 842,0	-32 842,0			
3401000	Апарат Міністерства молоді та спорту України	1 052 626,5	1 052 376,5	250,0	1 019 784,5	1 019 534,5	250,0	-32 842,0	-32 842,0	-32 842,0			

Коди	Найменування згідно з відомчою і програмною класифікаціями видатків та надання кредитів бюджету	Затверджено				Проект з урахуванням запропонованих змін				Зміни, що пропонуються	
		Всього	загальний фонд	спеціальний фонд	Всього	загальний фонд	спеціальний фонд	Всього	загальний фонд	спеціальний фонд	(тис. грн.)
3401070	Здійснення заходів державної політики з питань молоді та державна підтримка молодіжних та дитячих громадських організацій	12 777,0	12 777,0		12 018,1	12 018,1		-758,9			-758,9
3401110	Розвиток спорту інвалідів та їх фізкультурно-спортивна реабілітація	187 785,7	187 785,7		185 893,4	185 893,4		-1 892,3			-1 892,3
3401120	Підготовка і участь національних збірних команд в Паралімпійських і Дефлімпійських іграх	22 289,0	22 289,0		18 299,3	18 299,3		-3 989,7			-3 989,7
3401220	Розвиток фізичної культури, спорту вищих досягнень та резервного спорту	702 630,0	702 630,0		687 091,0	687 091,0		-15 539,0			-15 539,0
3401320	Підготовка і участь національних збірних команд в Олімпійських, Юнацьких Олімпійських та Європейських іграх	70 994,5	70 994,5		60 332,4	60 332,4		-10 662,1			-10 662,1
3500000	Міністерство фінансів України	1 757 313,8	1 730 805,0	26 508,8	1 735 045,7	1 708 536,9	26 508,8	-22 268,1			-22 268,1
3501000	Апарат Міністерства фінансів України	502 366,9	483 113,6	19 253,3	491 419,9	472 166,6	19 253,3	-10 947,0			-10 947,0
3501010	Керівництво та управління у сфері фінансів	129 037,3	129 037,3		127 637,3	127 637,3		-1 400,0			-1 400,0
3501140	Внески до міжнародних організацій	259 325,5	259 325,5		251 902,0	251 902,0		-7 423,5			-7 423,5
3501410	Підтримка реалізації Ініціативи з енергетичної ефективності і навколишнього середовища у Східній Європі	71 000,0	71 000,0		68 976,5	68 976,5		-2 023,5			-2 023,5
3501660	Модернізація державних фінансів	248,8	100,0	148,8	148,8		148,8	-100,0			-100,0
3504000	Державна казначейська служба України	864 400,9	858 447,0	5 953,9	858 503,1	852 549,2	5 953,9	-5 897,8			-5 897,8
3504030	Відшкодування шкоди, завданої громадянину(ні) незаконними діями органів лізнання, досудового слідства, прокуратури і суду, відшкодування громадянину(ні) вартості конфіскованого та безсудового майна стягнутого в ладі держави, відшкодування шкоди, завданої фізичній чи юридичній особі незаконними рішеннями, діями чи бездіяльністю органів державної влади, їх посадових і службових осіб	18 750,0	18 750,0		18 094,7	18 094,7		-655,3			-655,3
3504040	Забезпечення виконання рішень суду, що гарантовані державою	150 000,0	150 000,0		144 757,5	144 757,5		-5 242,5			-5 242,5
3505000	Державна фінансова інспекція України	361 726,3	361 553,2	173,1	356 303,0	356 129,9	173,1	-5 423,3			-5 423,3
3505010	Керівництво та управління у сфері контролю за витрачанням бюджетних коштів	361 726,3	361 553,2	173,1	356 303,0	356 129,9	173,1	-5 423,3			-5 423,3
3510000	Міністерство фінансів України (загальнодержавні витрати)	181 307 646,5	177 158 446,5	4 149 200,0	181 102 284,6	176 953 084,6	4 149 200,0	-205 361,9			-205 361,9
3511000	Міністерство фінансів України (загальнодержавні витрати)	181 307 646,5	177 158 446,5	4 149 200,0	181 102 284,6	176 953 084,6	4 149 200,0	-205 361,9			-205 361,9
3511090	Державні капітальні видатки, що розподіляються Кабінетом Міністрів України	1 113 000,0	1 113 000,0		1 006 838,1	1 006 838,1		-106 161,9			-106 161,9
3511450	Державний фонд регіонального розвитку	3 000 000,0	3 000 000,0		2 900 800,0	2 900 800,0		-99 200,0			-99 200,0
3600000	Міністерство юстиції України	6 373 241,2	5 025 502,7	1 347 738,5	6 178 305,0	5 030 566,5	1 147 738,5	-194 936,2			-194 936,2
3601000	Апарат Міністерства юстиції України	2 960 079,8	1 879 892,1	1 080 187,7	2 760 079,8	1 879 892,1	880 187,7	-200 000,0			-200 000,0
3601010	Керівництво та управління у сфері юстиції	2 100 476,3	1 066 945,1	1 033 531,2	1 900 476,3	1 066 945,1	833 531,2	-200 000,0			-200 000,0
3606000	Державна пенітенціарна служба України	2 938 225,7	2 749 752,7	188 473,0	2 943 289,5	2 754 816,5	188 473,0	5 063,8			5 063,8



Коди	Найменування згідно з відомчою і програмною класифікаціями видатків та надання кредитів бюджету	Затверджено				Проект з урахуванням запропонованих змін				Зміни, що пропонуються			
		Всього	загальний фонд	спеціальний фонд	Всього	загальний фонд	спеціальний фонд	Всього	загальний фонд	спеціальний фонд	Всього	загальний фонд	спеціальний фонд
3606020	Виконання покарань установами і органами пенітенціарної служби	2 765 698,9	2 577 848,9	187 850,0	2 770 762,7	2 582 912,7	187 850,0	5 063,8			5 063,8		
3800000	Міністерство інформаційної політики України	4 000,0	4 000,0		3 886,0	3 886,0		-114,0			-114,0		
3801000	Апарат Міністерства інформаційної політики України	4 000,0	4 000,0		3 886,0	3 886,0		-114,0			-114,0		
3801010	Керівництво та управління у сфері інформаційної політики	4 000,0	4 000,0		3 886,0	3 886,0		-114,0			-114,0		
5270000	Державна інспекція ядерного регулювання України	23 284,2	23 284,2		22 620,2	22 620,2		-664,0			-664,0		
5271000	Апарат Державної інспекції ядерного регулювання України	23 284,2	23 284,2		22 620,2	22 620,2		-664,0			-664,0		
5271010	Керівництво та управління у сфері ядерного регулювання	22 946,7	22 946,7		22 292,8	22 292,8		-653,9			-653,9		
5271020	Забезпечення ведення Державного реєстру джерел іонізуючого випромінювання та прикладні дослідження у сфері ядерного регулювання	337,5	337,5		327,4	327,4		-10,1			-10,1		
5500000	Національна комісія, що здійснює державне регулювання у сфері ринків фінансових послуг	25 635,7	25 635,7		24 904,7	24 904,7		-731,0			-731,0		
5501000	Апарат Національної комісії, що здійснює державне регулювання у сфері ринків фінансових послуг	25 635,7	25 635,7		24 904,7	24 904,7		-731,0			-731,0		
5501010	Керівництво та управління у сфері регулювання ринків фінансових послуг	25 635,7	25 635,7		24 904,7	24 904,7		-731,0			-731,0		
5560000	Національна комісія, що здійснює державне регулювання у сфері зв'язку та інформатизації	31 889,3	31 889,3		30 932,6	30 932,6		-956,7			-956,7		
5561000	Національна комісія, що здійснює державне регулювання у сфері зв'язку та інформатизації	31 889,3	31 889,3		30 932,6	30 932,6		-956,7			-956,7		
5561010	Керівництво та управління у сфері регулювання зв'язку та інформатизації	31 889,3	31 889,3		30 932,6	30 932,6		-956,7			-956,7		
5960000	Головне управління розвідки Міністерства оборони України	786 687,1	783 152,5	3 534,6	789 007,9	785 473,3	3 534,6	2 320,8			2 320,8		
5961000	Головне управління розвідки Міністерства оборони України	786 687,1	783 152,5	3 534,6	789 007,9	785 473,3	3 534,6	2 320,8			2 320,8		
5961010	Розвідувальна діяльність у сфері оборони	786 687,1	783 152,5	3 534,6	789 007,9	785 473,3	3 534,6	2 320,8			2 320,8		
5980000	Вища рада юстиції	20 043,3	20 043,3		19 472,3	19 472,3		-571,0			-571,0		
5981000	Апарат Вищої ради юстиції	20 043,3	20 043,3		19 472,3	19 472,3		-571,0			-571,0		
5981010	Формування суддівського корпусу та контроль за його діяльністю	20 043,3	20 043,3		19 472,3	19 472,3		-571,0			-571,0		
5990000	Секретаріат Уповноваженого Верховної Ради України з прав людини	28 678,3	28 678,3		27 861,3	27 861,3		-817,0			-817,0		
5991000	Секретаріат Уповноваженого Верховної Ради України з прав людини	28 678,3	28 678,3		27 861,3	27 861,3		-817,0			-817,0		
5991010	Парламентський контроль за дотриманням конституційних прав і свобод людини	28 678,3	28 678,3		27 861,3	27 861,3		-817,0			-817,0		
6010000	Антимонопольний комітет України	63 469,1	59 487,3	3 981,8	61 774,1	57 792,3	3 981,8	-1 695,0			-1 695,0		
6011000	Апарат Антимонопольного комітету України	63 469,1	59 487,3	3 981,8	61 774,1	57 792,3	3 981,8	-1 695,0			-1 695,0		

Коди	Найменування згідно з відомчою і програмною класифікаціями видатків та надання кредитів бюджету	Затверджено				Проект з урахуванням запропонованих змін				Зміни, що пропонуються			
		Всього	загальний фонд	спеціальний фонд	Всього	загальний фонд	спеціальний фонд	Всього	загальний фонд	спеціальний фонд	Всього	загальний фонд	спеціальний фонд
6011010	Керівництво та управління у сфері конкурентної політики, контроль за дотриманням законодавства про захист економічної конкуренції	62 700,7	58 718,9	3 981,8	61 027,6	57 045,8	3 981,8	-1 673,1	-1 673,1	-1 673,1			
6011020	Прикладні розробки у сфері конкурентної політики та права	768,4	768,4		746,5	746,5		-21,9	-21,9				
6120000	Національне агентство України з питань державної служби	48 601,7	48 312,7	289,0	47 152,3	46 863,3	289,0	-1 449,4	-1 449,4				
6121000	Апарат Національного агентства України з питань державної служби	48 601,7	48 312,7	289,0	47 152,3	46 863,3	289,0	-1 449,4	-1 449,4				
6121020	Підготовка державних службовців V-VII категорій, підвищення кваліфікації державних службовців I-IV категорій, працівників органів державної влади та органів місцевого самоврядування з питань запобігання і протидії провадам корупції на державній службі та службі в органах місцевого самоврядування, підвищення кваліфікації фахівців у сфері європейської та світової інтеграції, організації підготовки та виконання тренінгових програм і заходів з розвитку вищого корпусу державної служби	23 099,7	23 099,7		20 953,1	20 953,1		-2 146,6	-2 146,6				
6121040	Забезпечення інституційного розвитку державної служби, проведення прикладних досліджень і розробок у сфері державної служби та її адаптації до стандартів Європейського Союзу	2 808,9	2 808,9		3 506,1	3 506,1		697,2	697,2				
6150000	Національна комісія з цінних паперів та фондового ринку	42 193,3	42 193,3		40 991,3	40 991,3		-1 202,0	-1 202,0				
6151000	Апарат Національної комісії з цінних паперів та фондового ринку	42 193,3	42 193,3		40 991,3	40 991,3		-1 202,0	-1 202,0				
6151010	Керівництво та управління у сфері фондового ринку	42 193,3	42 193,3		40 991,3	40 991,3		-1 202,0	-1 202,0				
6320000	Національне антикорупційне бюро України	249 000,0	249 000,0		241 903,6	241 903,6		-7 096,4	-7 096,4				
6321000	Національне антикорупційне бюро України	249 000,0	249 000,0		241 903,6	241 903,6		-7 096,4	-7 096,4				
6321010	Забезпечення діяльності Національного антикорупційного бюро України	249 000,0	249 000,0		241 903,6	241 903,6		-7 096,4	-7 096,4				
6330000	Національне агентство з питань запобігання корупції	112 520,6	112 520,6		109 313,6	109 313,6		-3 207,0	-3 207,0				
6331000	Апарат Національного агентства з питань запобігання корупції	112 520,6	112 520,6		109 313,6	109 313,6		-3 207,0	-3 207,0				
6331010	Керівництво та управління у сфері запобігання корупції	112 520,6	112 520,6		109 313,6	109 313,6		-3 207,0	-3 207,0				
6340000	Національна комісія, що здійснює державне регулювання у сферах енергетики та комунальних послуг	49 904,6	49 844,6	60,0	48 483,6	48 423,6	60,0	-1 421,0	-1 421,0				
6341000	Апарат Національної комісії, що здійснює державне регулювання у сферах енергетики та комунальних послуг	49 904,6	49 844,6	60,0	48 483,6	48 423,6	60,0	-1 421,0	-1 421,0				
6341010	Керівництво та управління у сфері регулювання енергетики та комунальних послуг	49 904,6	49 844,6	60,0	48 483,6	48 423,6	60,0	-1 421,0	-1 421,0				

Коди	Найменування згідно з відомчою і програмною класифікаціями видатків та надання кредитів бюджету	Затверджено			Проект з урахуванням запропонованих змін			Зміни, що пропонуються		
		Всього	загальний фонд	спеціальний фонд	Всього	загальний фонд	спеціальний фонд	Всього	загальний фонд	спеціальний фонд
6380000	Державне космічне агентство України	2 810 595,3	2 807 585,3	3 010,0	2 797 765,3	2 794 755,3	3 010,0	-12 830,0	-12 830,0	-12 830,0
6381000	Апарат Державного космічного агентства України	2 810 595,3	2 807 585,3	3 010,0	2 797 765,3	2 794 755,3	3 010,0	-12 830,0	-12 830,0	-12 830,0
6381120	Утилізація твердого ракетного палива	290 410,0	290 410,0		277 580,0	277 580,0		-12 830,0	-12 830,0	
6440000	Національна рада України з питань телебачення і радіомовлення	20 566,0	20 562,6	3,4	19 980,0	19 976,6	3,4	-586,0	-586,0	
6441000	Апарат Національної ради України з питань телебачення і радіомовлення	20 566,0	20 562,6	3,4	19 980,0	19 976,6	3,4	-586,0	-586,0	
6441010	Керівництво та управління здійсненням контролю у сфері телебачення і радіомовлення	20 566,0	20 562,6	3,4	19 980,0	19 976,6	3,4	-586,0	-586,0	
6500000	Рада національної безпеки і оборони України	58 914,4	58 914,4		57 235,4	57 235,4		-1 679,0	-1 679,0	
6501000	Апарат Ради національної безпеки і оборони України	58 914,4	58 914,4		57 235,4	57 235,4		-1 679,0	-1 679,0	
6501010	Інформаційно-аналітичне забезпечення координаційної діяльності у сфері національної безпеки і оборони	58 914,4	58 914,4		57 235,4	57 235,4		-1 679,0	-1 679,0	
6510000	Рахункова палата	79 264,9	79 264,9		77 005,9	77 005,9		-2 259,0	-2 259,0	
6511000	Апарат Рахункової палати	79 264,9	79 264,9		77 005,9	77 005,9		-2 259,0	-2 259,0	
6511010	Керівництво та управління у сфері контролю за виконанням державного бюджету	79 264,9	79 264,9		77 005,9	77 005,9		-2 259,0	-2 259,0	
6520000	Служба безпеки України	4 469 021,7	4 372 463,8	96 557,9	4 471 923,8	4 375 365,9	96 557,9	2 902,1	2 902,1	
6521000	Центральне управління Служби безпеки України	4 440 224,9	4 343 667,0	96 557,9	4 441 727,0	4 345 169,1	96 557,9	1 502,1	1 502,1	
6521010	Забезпечення заходів у сфері безпеки держави та діяльності органів системи Служби безпеки України	4 034 592,9	4 030 071,3	24 521,6	4 035 311,5	4 030 789,9	24 521,6	718,6	718,6	
6521070	Підготовка та перепідготовка кадрів Служби безпеки України вищими навчальними закладами III та IV рівнів акредитації	28 706,6	19 976,5	8 730,1	29 490,1	20 760,0	8 730,1	783,5	783,5	
6524000	Антитерористичний центр Служби безпеки України	28 796,8	28 796,8		30 196,8	30 196,8		1 400,0	1 400,0	
6524010	Координація діяльності у запобіганні терористичним актам	28 796,8	28 796,8		30 196,8	30 196,8		1 400,0	1 400,0	
6540000	Національна академія наук України	2 863 647,0	2 306 176,0	557 471,0	2 797 922,0	2 240 451,0	557 471,0	-65 725,0	-65 725,0	
6541000	Національна академія наук України	2 863 647,0	2 306 176,0	557 471,0	2 797 922,0	2 240 451,0	557 471,0	-65 725,0	-65 725,0	
6541020	Наукова і організаційна діяльність президії Національної академії наук України	62 536,2	57 155,9	5 380,3	60 907,2	55 526,9	5 380,3	-1 629,0	-1 629,0	
6541030	Фундаментальні дослідження, прикладні наукові і науково-технічні розробки, виконання робіт за державними цільовими програмами і державним замовленням, підготовка наукових кадрів, фінансова підтримка розвитку наукової інфраструктури та наукових об'єктів, що становлять національне надбання, забезпечення діяльності наукових бібліотек	2 715 551,0	2 169 625,5	545 925,5	2 634 324,2	2 108 398,7	545 925,5	-61 226,8	-61 226,8	
6541080	Підготовка кадрів з пріоритетних напрямів науки вищими навчальними закладами III і IV рівнів акредитації	3 373,8	3 288,7	85,1	2 673,8	2 588,7	85,1	-700,0	-700,0	
6541100	Медичне обслуговування працівників Національної академії наук України	38 611,2	37 441,9	1 169,3	37 544,0	36 374,7	1 169,3	-1 067,2	-1 067,2	

Коди	Найменування згідно з відомчою і програмною класифікаціями видатків та надання кредитів бюджету	Затверджено				Проект з урахуванням запропонованих змін				Зміни, що пропонуються			
		Всього		загальний фонд		спеціальний фонд		Всього		загальний фонд		спеціальний фонд	
		37 485,0	32 785,0	4 700,0	36 550,6	31 850,6	4 700,0	-934,4	-934,4	-934,4	-934,4	-934,4	-934,4
6541140	Здійснення науково-дослідницьких та дослідно-конструкторських робіт Інститутом проблем безпеки атомних електростанцій Національної академії наук України	6 089,8	5 879,0	210,8	5 922,2	5 711,4	210,8	-167,6	-167,6	-167,6	-167,6	-167,6	-167,6
6550000	Національна академія педагогічних наук України	135 569,8	113 242,6	22 327,2	132 342,8	110 015,6	22 327,2	-3 227,0	-3 227,0	-3 227,0	-3 227,0	-3 227,0	-3 227,0
6551000	Національна академія педагогічних наук України	135 569,8	113 242,6	22 327,2	132 342,8	110 015,6	22 327,2	-3 227,0	-3 227,0	-3 227,0	-3 227,0	-3 227,0	-3 227,0
6551030	Фундаментальні дослідження, прикладні наукові і науково-технічні розробки, виконання робіт за державними цільовими програмами і державним замовленням у сфері педагогічних наук, підготовка наукових кадрів, фінансова підтримка розвитку наукової інфраструктури та об'єктів, що становлять національне надбання	90 689,6	86 484,7	4 204,9	88 958,8	84 753,9	4 204,9	-1 730,8	-1 730,8	-1 730,8	-1 730,8	-1 730,8	-1 730,8
6551060	Підвищення кваліфікації керівних кадрів і спеціалістів у сфері освіти закладами післядипломної освіти III і IV рівнів акредитації	31 888,1	14 759,8	17 128,3	30 391,9	13 263,6	17 128,3	-1 496,2	-1 496,2	-1 496,2	-1 496,2	-1 496,2	-1 496,2
6560000	Національна академія медичних наук України	1 318 280,0	1 246 414,8	71 865,2	1 282 758,0	1 210 892,8	71 865,2	-35 522,0	-35 522,0	-35 522,0	-35 522,0	-35 522,0	-35 522,0
6561000	Національна академія медичних наук України	1 318 280,0	1 246 414,8	71 865,2	1 282 758,0	1 210 892,8	71 865,2	-35 522,0	-35 522,0	-35 522,0	-35 522,0	-35 522,0	-35 522,0
6561040	Фундаментальні дослідження, прикладні наукові і науково-технічні розробки, виконання робіт за державними цільовими програмами і державним замовленням у сфері профілактики і лікування хвороб людини, підготовка наукових кадрів, фінансова підтримка розвитку наукової інфраструктури та об'єктів, що становлять національне надбання	272 620,2	235 164,9	37 455,3	265 918,0	228 462,7	37 455,3	-6 702,2	-6 702,2	-6 702,2	-6 702,2	-6 702,2	-6 702,2
6561060	Діагностика і лікування захворювань із впровадженням експериментальних та нових медичних технологій, спеціалізована консультативно-поліклінічна допомога, що надається науково-дослідними установами Національної академії медичних наук України	1 034 141,0	999 743,1	34 397,9	1 005 649,1	971 251,2	34 397,9	-28 491,9	-28 491,9	-28 491,9	-28 491,9	-28 491,9	-28 491,9
6561090	Наукова і організаційна діяльність президії Національної академії медичних наук України	11 518,8	11 506,8	12,0	11 190,9	11 178,9	12,0	-327,9	-327,9	-327,9	-327,9	-327,9	-327,9
6570000	Національна академія мистецтв України	17 967,6	17 967,6		17 455,6	17 455,6		-512,0	-512,0	-512,0	-512,0	-512,0	-512,0
6571000	Національна академія мистецтв України	17 967,6	17 967,6		17 455,6	17 455,6		-512,0	-512,0	-512,0	-512,0	-512,0	-512,0
6571020	Наукова і організаційна діяльність президії Національної академії мистецтв України	10 061,0	10 061,0		9 850,8	9 850,8		-210,2	-210,2	-210,2	-210,2	-210,2	-210,2
6571030	Фундаментальні дослідження та підготовка наукових кадрів у сфері мистецтвознавства	7 906,6	7 906,6		7 604,8	7 604,8		-301,8	-301,8	-301,8	-301,8	-301,8	-301,8
6580000	Національна академія правових наук України	29 964,9	26 116,6	3 848,3	29 220,9	25 372,6	3 848,3	-744,0	-744,0	-744,0	-744,0	-744,0	-744,0
6581000	Національна академія правових наук України	29 964,9	26 116,6	3 848,3	29 220,9	25 372,6	3 848,3	-744,0	-744,0	-744,0	-744,0	-744,0	-744,0
6581020	Наукова і організаційна діяльність президії Національної академії правових наук України	9 887,8	9 187,8	700,0	9 405,8	8 705,8	700,0	-482,0	-482,0	-482,0	-482,0	-482,0	-482,0

Коди	Найменування згідно з відомчою і програмною класифікаціями видатків та надання кредитів бюджету	Затверджено			Проект з урахуванням запропонованих змін			Зміни, що пропонуються		
		Всього	загальний фонд	спеціальний фонд	Всього	загальний фонд	спеціальний фонд	Всього	загальний фонд	спеціальний фонд
6581040	Фундаментальні дослідження, прикладні науки і науково-технічні розробки, виконання робіт за державними цільовими програмами і державним замовленням у сфері законодавства і права, підготовка наукових кадрів, фінансова підтримка розвитку наукової інфраструктури	20 077,1	16 928,8	3 148,3	19 815,1	16 666,8	3 148,3	-262,0	-262,0	-
6590000	Національна академія аграрних наук України	591 055,0	373 253,7	217 801,3	580 417,0	362 615,7	217 801,3	-10 638,0	-10 638,0	-
6591000	Національна академія аграрних наук України	591 055,0	373 253,7	217 801,3	580 417,0	362 615,7	217 801,3	-10 638,0	-10 638,0	-
6591020	Наукова і організаційна діяльність президії Національної академії аграрних наук України	17 217,9	17 148,1	69,8	18 925,1	18 855,3	69,8	1 707,2	1 707,2	-
6591060	Фундаментальні дослідження, прикладні науки і науково-технічні розробки, виконання робіт за державними цільовими програмами і державним замовленням у сфері агропромислового комплексу, підготовка наукових кадрів, фінансова підтримка технічного забезпечення наукових установ, розвитку наукової інфраструктури та об'єктів, що становлять національне надбання	556 721,1	341 689,6	215 031,5	546 614,6	331 383,1	215 031,5	-10 106,5	-10 106,5	-
6591080	Здійснення заходів щодо підтримки науково-дослідних господарств	4 219,7	4 219,7	-	2 219,7	2 219,7	-	-2 000,0	-2 000,0	-
6591100	Збереження природно-заповідного фонду в біосферному заповіднику "Асканія-Нова"	12 896,3	10 196,3	2 700,0	12 657,6	9 957,6	2 700,0	-238,7	-238,7	-
6610000	Фонд державного майна України	145 822,6	145 450,9	371,7	141 677,6	141 305,9	371,7	-4 145,0	-4 145,0	-
6611000	Апарат Фонду державного майна України	145 822,6	145 450,9	371,7	141 677,6	141 305,9	371,7	-4 145,0	-4 145,0	-
6611010	Керівництво та управління у сфері державного майна	145 822,6	145 450,9	371,7	141 677,6	141 305,9	371,7	-4 145,0	-4 145,0	-
6640000	Адміністрація Державної служби спеціального зв'язку та захисту інформації України	699 933,1	644 095,7	55 837,4	702 192,7	646 355,3	55 837,4	2 259,6	2 259,6	-
6641000	Адміністрація Державної служби спеціального зв'язку та захисту інформації України	699 933,1	644 095,7	55 837,4	702 192,7	646 355,3	55 837,4	2 259,6	2 259,6	-
6641050	Підготовка кадрів для сфери зв'язку вищими навчальними закладами III та IV рівнів акредитації	36 863,0	36 683,0	180,0	39 122,6	38 942,6	180,0	2 259,6	2 259,6	-
6730000	Центральна виборча комісія	133 581,1	133 581,1	-	129 573,7	129 573,7	-	-4 007,4	-4 007,4	-
6731000	Апарат Центральної виборчої комісії	133 581,1	133 581,1	-	129 573,7	129 573,7	-	-4 007,4	-4 007,4	-
6731020	Проведення виборів народних депутатів України	23 675,0	23 675,0	-	19 667,6	19 667,6	-	-4 007,4	-4 007,4	-
7720000	Вінницька обласна державна адміністрація	166 065,4	161 119,4	4 946,0	161 473,4	156 527,4	4 946,0	-4 592,0	-4 592,0	-
7721000	Апарат Вінницької обласної державної адміністрації	166 065,4	161 119,4	4 946,0	161 473,4	156 527,4	4 946,0	-4 592,0	-4 592,0	-
7721010	Здійснення виконавчої влади у Вінницькій області	166 065,4	161 119,4	4 946,0	161 473,4	156 527,4	4 946,0	-4 592,0	-4 592,0	-
7730000	Волинська обласна державна адміністрація	102 484,4	99 041,5	3 442,9	99 661,4	96 218,5	3 442,9	-2 823,0	-2 823,0	-
7731000	Апарат Волинської обласної державної адміністрації	102 484,4	99 041,5	3 442,9	99 661,4	96 218,5	3 442,9	-2 823,0	-2 823,0	-
7731010	Здійснення виконавчої влади у Волинській області	102 484,4	99 041,5	3 442,9	99 661,4	96 218,5	3 442,9	-2 823,0	-2 823,0	-
7740000	Дніпропетровська обласна державна адміністрація	149 366,3	142 078,5	7 287,8	145 317,3	138 029,5	7 287,8	-4 049,0	-4 049,0	-

Коди	Найменування згідно з відомчою і програмною класифікаціями видатків та надання кредитів бюджету	Затверджено				Проект з урахуванням запропонованих змін				Зміни, що пропонуються	
		Всього	загальний фонд	спеціальний фонд	Всього	загальний фонд	спеціальний фонд	Всього	загальний фонд	спеціальний фонд	
											(тис. грн.)
7741000	Апарат Дніпропетровської обласної державної адміністрації	149 366,3	142 078,5	7 287,8	145 317,3	138 029,5	7 287,8	-4 049,0	-4 049,0		
7741010	Здійснення виконавчої влади у Дніпропетровській області	149 366,3	142 078,5	7 287,8	145 317,3	138 029,5	7 287,8	-4 049,0	-4 049,0		
7750000	Донецька обласна державна адміністрація	132 795,1	128 063,7	4 731,4	128 954,0	124 222,6	4 731,4	-3 841,1	-3 841,1		
7751000	Апарат Донецької обласної державної адміністрації	132 795,1	128 063,7	4 731,4	128 954,0	124 222,6	4 731,4	-3 841,1	-3 841,1		
7751010	Здійснення виконавчої влади у Донецькій області	132 795,1	128 063,7	4 731,4	128 954,0	124 222,6	4 731,4	-3 841,1	-3 841,1		
7760000	Житомирська обласна державна адміністрація	133 047,0	132 478,0	569,0	129 271,0	128 702,0	569,0	-3 776,0	-3 776,0		
7761000	Апарат Житомирської обласної державної адміністрації	133 047,0	132 478,0	569,0	129 271,0	128 702,0	569,0	-3 776,0	-3 776,0		
7761010	Здійснення виконавчої влади у Житомирській області	133 047,0	132 478,0	569,0	129 271,0	128 702,0	569,0	-3 776,0	-3 776,0		
7770000	Закарпатська обласна державна адміністрація	104 468,9	102 593,5	1 875,4	101 544,9	99 669,5	1 875,4	-2 924,0	-2 924,0		
7771000	Апарат Закарпатської обласної державної адміністрації	104 468,9	102 593,5	1 875,4	101 544,9	99 669,5	1 875,4	-2 924,0	-2 924,0		
7771010	Здійснення виконавчої влади у Закарпатській області	104 468,9	102 593,5	1 875,4	101 544,9	99 669,5	1 875,4	-2 924,0	-2 924,0		
7780000	Запорізька обласна державна адміністрація	118 952,9	116 040,5	2 912,4	115 645,9	112 733,5	2 912,4	-3 307,0	-3 307,0		
7781000	Апарат Запорізької обласної державної адміністрації	118 952,9	116 040,5	2 912,4	115 645,9	112 733,5	2 912,4	-3 307,0	-3 307,0		
7781010	Здійснення виконавчої влади у Запорізькій області	118 952,9	116 040,5	2 912,4	115 645,9	112 733,5	2 912,4	-3 307,0	-3 307,0		
7790000	Івано-Франківська обласна державна адміністрація	111 550,7	107 408,1	4 142,6	108 489,7	104 347,1	4 142,6	-3 061,0	-3 061,0		
7791000	Апарат Івано-Франківської обласної державної адміністрації	111 550,7	107 408,1	4 142,6	108 489,7	104 347,1	4 142,6	-3 061,0	-3 061,0		
7791010	Здійснення виконавчої влади в Івано-Франківській області	111 550,7	107 408,1	4 142,6	108 489,7	104 347,1	4 142,6	-3 061,0	-3 061,0		
7800000	Київська обласна державна адміністрація	160 408,0	156 982,6	3 425,4	155 934,0	152 508,6	3 425,4	-4 474,0	-4 474,0		
7801000	Апарат Київської обласної державної адміністрації	160 408,0	156 982,6	3 425,4	155 934,0	152 508,6	3 425,4	-4 474,0	-4 474,0		
7801010	Здійснення виконавчої влади у Київській області	160 408,0	156 982,6	3 425,4	155 934,0	152 508,6	3 425,4	-4 474,0	-4 474,0		
7810000	Кіровоградська обласна державна адміністрація	117 853,9	114 684,1	3 169,8	114 585,9	111 416,1	3 169,8	-3 268,0	-3 268,0		
7811000	Апарат Кіровоградської обласної державної адміністрації	117 853,9	114 684,1	3 169,8	114 585,9	111 416,1	3 169,8	-3 268,0	-3 268,0		
7811010	Здійснення виконавчої влади у Кіровоградській області	117 853,9	114 684,1	3 169,8	114 585,9	111 416,1	3 169,8	-3 268,0	-3 268,0		
7820000	Луганська обласна державна адміністрація	115 908,7	112 976,3	2 932,4	112 688,7	109 756,3	2 932,4	-3 220,0	-3 220,0		
7821000	Апарат Луганської обласної державної адміністрації	115 908,7	112 976,3	2 932,4	112 688,7	109 756,3	2 932,4	-3 220,0	-3 220,0		
7821010	Здійснення виконавчої влади у Луганській області	115 908,7	112 976,3	2 932,4	112 688,7	109 756,3	2 932,4	-3 220,0	-3 220,0		
7830000	Львівська обласна державна адміністрація	138 205,9	134 264,0	3 941,9	134 379,9	130 438,0	3 941,9	-3 826,0	-3 826,0		
7831000	Апарат Львівської обласної державної адміністрації	138 205,9	134 264,0	3 941,9	134 379,9	130 438,0	3 941,9	-3 826,0	-3 826,0		
7831010	Здійснення виконавчої влади у Львівській області	138 205,9	134 264,0	3 941,9	134 379,9	130 438,0	3 941,9	-3 826,0	-3 826,0		
7840000	Миколаївська обласна державна адміністрація	107 517,7	103 518,5	3 999,2	104 567,7	100 568,5	3 999,2	-2 950,0	-2 950,0		
7841000	Апарат Миколаївської обласної державної адміністрації	107 517,7	103 518,5	3 999,2	104 567,7	100 568,5	3 999,2	-2 950,0	-2 950,0		

Коди	Найменування згідно з відомчою і програмною класифікаціями видатків та надання кредитів бюджету	Затверджено				Проект з урахуванням запропонованих змін				Зміни, що пропонуються			(тис. грн.)
		Всього	загальний фонд	спеціальний фонд		Всього	загальний фонд	спеціальний фонд		Всього	загальний фонд	спеціальний фонд	
7841010	Здійснення виконавчої влади у Миколаївській області	107 517,7	103 518,5	3 999,2		104 567,7	100 568,5	3 999,2		-2 950,0		-2 950,0	
7850000	Одеська обласна державна адміністрація	158 256,2	151 189,3	7 066,9		153 947,2	146 880,3	7 066,9		-4 309,0		-4 309,0	
7851000	Апарат Одеської обласної державної адміністрації	158 256,2	151 189,3	7 066,9		153 947,2	146 880,3	7 066,9		-4 309,0		-4 309,0	
7851010	Здійснення виконавчої влади в Одеській області	158 256,2	151 189,3	7 066,9		153 947,2	146 880,3	7 066,9		-4 309,0		-4 309,0	
7860000	Полтавська обласна державна адміністрація	129 885,3	126 869,1	3 016,2		126 269,3	123 253,1	3 016,2		-3 616,0		-3 616,0	
7861000	Апарат Полтавської обласної державної адміністрації	129 885,3	126 869,1	3 016,2		126 269,3	123 253,1	3 016,2		-3 616,0		-3 616,0	
7861010	Здійснення виконавчої влади у Полтавській області	129 885,3	126 869,1	3 016,2		126 269,3	123 253,1	3 016,2		-3 616,0		-3 616,0	
7870000	Рівненська обласна державна адміністрація	105 451,5	100 928,5	4 523,0		102 575,5	98 052,5	4 523,0		-2 876,0		-2 876,0	
7871000	Апарат Рівненської обласної державної адміністрації	105 451,5	100 928,5	4 523,0		102 575,5	98 052,5	4 523,0		-2 876,0		-2 876,0	
7871010	Здійснення виконавчої влади у Рівненській області	105 451,5	100 928,5	4 523,0		102 575,5	98 052,5	4 523,0		-2 876,0		-2 876,0	
7880000	Сумська обласна державна адміністрація	110 182,4	108 634,3	1 548,1		107 086,4	105 538,3	1 548,1		-3 096,0		-3 096,0	
7881000	Апарат Сумської обласної державної адміністрації	110 182,4	108 634,3	1 548,1		107 086,4	105 538,3	1 548,1		-3 096,0		-3 096,0	
7881010	Здійснення виконавчої влади у Сумській області	110 182,4	108 634,3	1 548,1		107 086,4	105 538,3	1 548,1		-3 096,0		-3 096,0	
7890000	Тернопільська обласна державна адміністрація	111 896,3	108 813,0	3 083,3		108 795,3	105 712,0	3 083,3		-3 101,0		-3 101,0	
7891000	Апарат Тернопільської обласної державної адміністрації	111 896,3	108 813,0	3 083,3		108 795,3	105 712,0	3 083,3		-3 101,0		-3 101,0	
7891010	Здійснення виконавчої влади у Тернопільській області	111 896,3	108 813,0	3 083,3		108 795,3	105 712,0	3 083,3		-3 101,0		-3 101,0	
7900000	Харківська обласна державна адміністрація	163 153,9	158 461,1	4 692,8		158 637,9	153 945,1	4 692,8		-4 516,0		-4 516,0	
7901000	Апарат Харківської обласної державної адміністрації	163 153,9	158 461,1	4 692,8		158 637,9	153 945,1	4 692,8		-4 516,0		-4 516,0	
7901010	Здійснення виконавчої влади у Харківській області	163 153,9	158 461,1	4 692,8		158 637,9	153 945,1	4 692,8		-4 516,0		-4 516,0	
7910000	Херсонська обласна державна адміністрація	97 690,1	97 374,2	315,9		94 915,1	94 599,2	315,9		-2 775,0		-2 775,0	
7911000	Апарат Херсонської обласної державної адміністрації	97 690,1	97 374,2	315,9		94 915,1	94 599,2	315,9		-2 775,0		-2 775,0	
7911010	Здійснення виконавчої влади у Херсонській області	97 690,1	97 374,2	315,9		94 915,1	94 599,2	315,9		-2 775,0		-2 775,0	
7920000	Хмельницька обласна державна адміністрація	120 870,1	120 275,3	594,8		117 442,1	116 847,3	594,8		-3 428,0		-3 428,0	
7921000	Апарат Хмельницької обласної державної адміністрації	120 870,1	120 275,3	594,8		117 442,1	116 847,3	594,8		-3 428,0		-3 428,0	
7921010	Здійснення виконавчої влади у Хмельницькій області	120 870,1	120 275,3	594,8		117 442,1	116 847,3	594,8		-3 428,0		-3 428,0	
7930000	Черкаська обласна державна адміністрація	116 365,7	112 693,4	3 672,3		113 153,7	109 481,4	3 672,3		-3 212,0		-3 212,0	
7931000	Апарат Черкаської обласної державної адміністрації	116 365,7	112 693,4	3 672,3		113 153,7	109 481,4	3 672,3		-3 212,0		-3 212,0	
7931010	Здійснення виконавчої влади у Черкаській області	116 365,7	112 693,4	3 672,3		113 153,7	109 481,4	3 672,3		-3 212,0		-3 212,0	
7940000	Чернівецька обласна державна адміністрація	75 256,0	72 322,1	2 933,9		73 195,0	70 261,1	2 933,9		-2 061,0		-2 061,0	
7941000	Апарат Чернівецької обласної державної адміністрації	75 256,0	72 322,1	2 933,9		73 195,0	70 261,1	2 933,9		-2 061,0		-2 061,0	
7941010	Здійснення виконавчої влади у Чернівецькій області	75 256,0	72 322,1	2 933,9		73 195,0	70 261,1	2 933,9		-2 061,0		-2 061,0	
7950000	Чернігівська обласна державна адміністрація	121 957,4	118 364,2	3 593,2		118 584,4	114 991,2	3 593,2		-3 373,0		-3 373,0	
7951000	Апарат Чернігівської обласної державної адміністрації	121 957,4	118 364,2	3 593,2		118 584,4	114 991,2	3 593,2		-3 373,0		-3 373,0	

Коди	Найменування згідно з відомчою і програмною класифікаціями видатків та надання кредитів бюджету	Затверджено			Проект з урахуванням запропонованих змін			Зміни, що пропонуються			(тис. грн.)
		Всього	загальний фонд	спеціальний фонд	Всього	загальний фонд	спеціальний фонд	Всього	загальний фонд	спеціальний фонд	
7951010	Здійснення виконавчої влади у Чернігівській області	121 957,4	118 364,2	3 593,2	118 584,4	114 991,2	3 593,2	-3 373,0	-3 373,0		
<b>Всього видатків та надання кредитів</b>		<b>582 875 945,9</b>	<b>539 484 552,3</b>	<b>43 391 393,6</b>	<b>582 875 945,9</b>	<b>539 684 552,3</b>	<b>43 191 393,6</b>	<b>0,0</b>	<b>200 000,0</b>	<b>-200 000,0</b>	

