

ІНФОРМАЦІЯ
про досягнення головним розпорядником коштів державного бюджету цілей державної політики у сферах діяльності, формування та/або реалізацію якої він забезпечує, за результатами 2018 року

1. 011
(КВК) Апарат Верховної Ради України
(найменування головного розпорядника коштів державного бюджету)

2. Показники, що характеризують обсяг використання бюджетних коштів у 2016-2018 роках

тис. грн.

Найменування	2016 рік звіт	2017 рік звіт	2018 рік	
			план	звіт
Загальний фонд	822 831,7	1 126 191,0	1 724 286,2	1 664 714,2
Спеціальний фонд	4 516,6	6 011,0	10 825,6	6 887,0
ВСЬОГО	827 348,3	1 132 202,0	1 735 111,8	1 671 601,2

3. Ціні державної політики у сферах діяльності головного розпорядника коштів державного бюджету та показники їх досягнення у 2016-2018 роках

Найменування, одиниця виміру	2016 рік факт	2017 рік факт	2018 рік			Пояснення щодо розбіжностей між фактичними та плановими показниками досягнення цілі державної політики
			план	факт	відхилення	
1	2	3	4	5	6	7
Ціль 1						
<i>Створення нормативно-правової бази для реалізації реформ та програм розвитку держави для впровадження в Україні європейських стандартів життя та вихід України на провідні позиції у світі</i>						
Кількість зареєстрованих законопроектів, од.	1 670	2 367	1 350	1 102	- 248	7
Кількість прийнятих законопроектів, од.	224	455	359	161	- 198	,
Кількість проведених науково-правових досліджень та наукових експертиз законодавчих актів, участь у розробці законодавчих актів, од.	260	280	310	588	278	У зв'язку зі збільшенням у 2018 році кількості звернень комітетів Верховної Ради України, народних депутатів, органів державної влади та органів місцевого самоврядування щодо проведення науково-правових експертиз проектів законодавчих актів, збільшилася кількість підготовлених висновків за результатами згаданих експертиз та науково-правових досліджень за звітний період
Обсяги підготовки та трансляції сесій та програм про діяльність Верховної Ради України на супутниково-кабельному каналі, годин	5 124	5 110	8 760	8 760	0	

У звітному бюджетному році на виконання повноважень Верховної Ради України Законом України «Про Державний бюджет України на 2018 рік» було передбачено видатки загального фонду Державного бюджету України у сумі 1 724 286,2 тис. грн.

Рівень освоєння видатків по головному розпоряднику бюджетних коштів Апарат Верховної Ради України у 2018 році за загальним фондом державного бюджету склав – 96,5 відсотка.

Досягнення цілі здійснюється через проведення реформ, націлених на забезпечення європейської якості життя для громадян України, сталого розвитку суспільства, подолання бідності, розбудову конкурентоспроможної економіки, встановлення сприятливих умов для ведення бізнесу, зменшення безробіття, створення нових робочих місць, здобуття енергонебезпечності, розвиток промислового суспільства та гарантування свободи слова, боротьбу з корупцією та відновлення правосуддя, розвиток освіти і науки, культури та духовності. Впроваджуються наступні реформи:


- реформа системи національної безпеки та оборони
- конституційна реформа
- оновлення влади та антикорупційна реформа
- судової реформи
- реформа системи органів правопорядку
- реформа виборчого законодавства
- децентралізація та реформа публічної адміністрації
- забезпечення прискореного економічного розвитку
- регуляторна політика, розвиток підприємництва та забезпечення умов конкуренції
- реформа фінансового сектору
- реформа сільського господарства
- реформа енергетики та енергонебезпечності
- інфраструктура і транспорт
- забезпечення громадян комунальними послугами та реформування житлової політики
- соціально-гуманітарна реформа
- реформа системи охорони здоров'я
- реформа системи управління довкіллям та інтеграція екологічної політики в інші галузеві політики.

Забезпечується відновлення довіри до парламентаризму в Україні через прозорий та ефективний процес творення якісних законів і контроль за їх виконанням.


Відповідно до запланованих показників 2018 року висвітлено діяльність Верховної Ради України, найважливіші питання внутрішньої та зовнішньої політики, опубліковано статті, коментарі та інші матеріали з проблем формування правового поля суспільства у засобах масової інформації Верховної Ради України.

Висновок про досягнення цілі

Керуючий справами


(підпис)

П.Болднар
(ініціали та прізвище)


B. Yana

ІНФОРМАЦІЯ

про досягнення головним розпорядником коштів державного бюджету цілей державної політики у сферах діяльності, формування та/або реалізацію якої він забезпечує, за результатами 2018 року

1. 030

Державне управління справами

(КВК) (найменування головного розпорядника коштів державного бюджету)

2. Показники, що характеризують обсяг використання бюджетних коштів у 2016-2018 роках

Найменування	2016 рік звіт	2017 рік звіт	2018 рік	
			план	звіт
Загальний фонд	1 188 346,9	2 055 256,4	2 421 824,4	2 371 002,9
Спеціальний фонд	205 832,7	240 335,5	306 724,7	273 497,8
ВСЬОГО	1 394 179,6	2 295 591,9	2 728 549,1	2 644 500,7

3. Цілі державної політики у сферах діяльності головного розпорядника коштів державного бюджету та показники їх досягнення у 2016-2018 роках

Найменування, одиниця виміру	2016 рік факт	2017 рік факт	2018 рік			Пояснення щодо розбіжностей між фактичними та плановими показниками досягнення цілі державної політики
			план	факт	відхилення	
1	2	3	4	5	6	7
<u>Стратегічна ціль: Забезпечення організаційних, економічних, фінансових та інших умов діяльності Президента України, Адміністрації Президента України та інших створених Президентом України консультативних, дорадчих та допоміжних органів і служб</u>						
<u>Матеріально-технічне, фінансове, інформаційно-аналітичне, соціально-побутове та інше забезпечення діяльності Президента України, Адміністрації Президента України та інших створених Президентом України консультативних, дорадчих та допоміжних органів і служб</u>						
Кількість офіційних заходів за участю Президента України, шт.	261	255	260	275	15	Показник відображає фактичну кількість проведених офіційних заходів за участю Президента України.
Середні витрати на проведення одного офіційного заходу за участю Президента України, тис.грн	39,2	54,5	60,6	54,5	-6,1	Фактичний показник обрховано виходячи з касових видатків та кількості проведених заходів.
Кількість візитів Президента України за кордон, шт.	25	27	25	21	-4	Показник відображає фактичну кількість візитів Президента України за кордон.
Середні витрати, пов'язані зі здійсненням за кордон одного візиту (поїздки) Президента України, тис.грн	1 320,6	1 271,9	2 316,8	1 136,6	-1 180,2	Фактичний показник обрховано виходячи з касових видатків на здійснення візитів Президента України за кордон та фактичної кількості візитів.
Кількість забезпечених в межах України перевезень авіаційним транспортом офіційних делегацій на чолі з Президентом України, од.	39	40	47	50	3	Показник відображає фактичну кількість перевезень у межах України авіаційним транспортом офіційних делегацій на чолі з Президентом України.
Площа державних резиденцій, адміністративних і господарських об'єктів, прилеглої території, кв. м	152 764,2	152 764,2	151 677,1	151 677,1		
Середні витрати на утримання одного кв. м державних резиденцій, адміністративних і господарських об'єктів, прилеглої території, грн (загальний фонд)	346,0	493,9	665,0	667,9	2,9	Фактичний показник обрховано виходячи з касових видатків та показника площі.

Найменування, одиниця виміру	2016 рік факт	2017 рік факт	2018 рік			Пояснення щодо розбіжностей між фактичними та плановими показниками досягнення цілі державної політики
			план	факт	відхилення	
1	2	3	4	5	6	7
Середні витрати пально-мастильних матеріалів на одиницю транспортних засобів ДО "Автобаза ДУС", літрів (загальний фонд)	6 123,8	6 673,6	8 253,3	7 478,6	-774,7	Фактичні показники оброблено виходячи з обсягу використаних пально-мастильних матеріалів та середньорічної кількості транспортних засобів.
Кількість транспортних засобів, придбаних для обслуговування офіційних іноземних делегацій, яке забезпечується ДО "Автобаза ДУС", од.	0	3	23	29	6	Показник відображає фактичну кількість придбаних транспортних засобів.
Кількість повітряних суден ДАП "Україна", од.	7	7	7	7		
Загальна кількість виконаних авіаційних рейсів повітряними суднами ДАП "Україна", од.	152	172	155	192	37	Здійснено рейсів відповідно до заявок замовників.
Рівень справності повітряних суден, відс.	83,2	78,5	86,2	75,3	-10,9	Фактичний показник менше планового у зв'язку з простоями повітряних суден протягом року (услуження несправностей та ремонт обладнання, виконання позапланових ремонтних робіт).
Здійснення перевезень літерними авіаційними рейсами Голови Верховної Ради України, Прем'єр-міністра України та офіційних делегацій на чолі з ними						
Кількість перевезень літерними авіаційними рейсами за кордон Голови Верховної Ради України, Прем'єр-міністра України та офіційних делегацій на чолі з ними, од.	0	8	6	6		
Кількість перевезень літерними авіаційними рейсами в межах України Голови Верховної Ради України, Прем'єр-міністра України та офіційних делегацій на чолі з ними, од.	0	19	7	7		

Найменування, одиниця виміру	2016 рік факт	2017 рік факт	2018 рік			Пояснення щодо розбіжностей між фактичними та плановими показниками досягнення цілі державної політики
			план	факт	відхилення	
1	2	3	4	5	6	7
Створення необхідних умов для виконання Президентом України його конституційних повноважень щодо нагородження державними нагородами, встановлення президентських відзнак та нагородження ними						
Кількість виготовлених державних нагород, пам'ятних знаків, од.	70 124	67 537	244 290	244 192	-98	Показник відображає фактичну кількість виготовлених державних нагород, пам'ятних знаків.
Середня вартість виготовлення державних нагород, пам'ятних знаків, грн	194,2	272,4	183,0	183,2	0,2	Фактичний показник обраховано відповідно до касових видатків і кількості виготовлених державних нагород, пам'ятних знаків.
Присуджено Національних премій України імені Тараса Шевченка, од.	5	4	5	5		Кількість та фактичний розмір премій встановлено Указом Президента України від 07.03.2018 № 60 "Про присудження Національної премії України імені Тараса Шевченка"
Розмір Національної премії України імені Тараса Шевченка, тис.грн	192,0	240,0	240,0	240,0		
Присуджено Державних премій України в галузі освіти, од.		2	5	5		Кількість та фактичний розмір премій встановлено Указом Президента України від 04.10.2018 № 301 "Про присудження Державних премій України в галузі освіти 2018 року"
Розмір Державної премії України в галузі освіти, тис.грн		117,0	100,0	100,0		

Найменування, одиниці виміру	2016 рік факт	2017 рік факт	2018 рік			Пояснення щодо розбіжностей між фактичними та плановими показниками досягнення цілі державної політики
			план	факт	відхилення	
1	2	3	4	5	6	7
Проведення фундаментальних і прикладних наукових досліджень та впровадження їх результатів у діяльність органів державної влади та управління						
Кількість завершених та впроваджених прикладних наукових досліджень у сфері державного управління, стратегічних проблем внутрішньої та зовнішньої політики і з питань посередництва і примирення при вирішенні колективних трудових спорів (конфліктів) у поточному році, од.	42	34	37	43	6	Фактичний показник більший запланованого у зв'язку з виконанням понад план робіт за рахунок власних надходжень по спеціальному фонду.
Середні витрати на виконання 1 прикладного наукового дослідження у сфері державного управління, стратегічних проблем внутрішньої та зовнішньої політики і з питань посередництва та примирення при вирішенні колективних трудових спорів (конфліктів), тис. грн	754,1	1077	1 372,7	1 240,1	-132,6	Фактичний показник обрховано виходячи з касових видатків та кількості прикладних наукових робіт за загальним фондом (60 125,7 тис.грн, 42 од.), спеціальним фондом (1879,5 тис.грн, 8 од.)
Кількість завершених та впроваджених фундаментальних наукових досліджень у сфері державного управління в поточному році, од.	8	8	5	5		
Середні витрати на виконання 1 фундаментального наукового дослідження у сфері державного управління, тис. грн	77,7	104,9	190,8	190,8		
Частка завершених та впроваджених прикладних наукових досліджень у сфері державного управління, стратегічних проблем внутрішньої та зовнішньої політики і з питань посередництва та примирення при вирішенні колективних трудових спорів (конфліктів) в поточному році у загальній їх кількості, відс.	91,3	77,5	84,1	86,0	1,9	Фактичний показник більший запланованого у зв'язку з виконанням понад план робіт за рахунок власних надходжень по спеціальному фонду.
Частка завершених та впроваджених фундаментальних наукових досліджень у сфері державного управління в поточному році у загальній їх кількості, відс.	53,3	50,0	38,5	38,5		

Найменування, одиниця виміру	2016 рік факт	2017 рік факт	2018 рік				Пояснення щодо розбіжностей між фактичними та плановими показниками досягнення цілі державної політики
			план	факт	відхилення		
1	2	3	4	5	6	7	
Сприяння поліпшенню соціально-трудових відносин та врегулюванню трудових спорів							
Кількість врегульованих НСПП трудових спорів (конфліктів), од.	106	72	129	135	6	Показник вище планового у зв'язку зі збільшенням кількості проведених НСПП примирних процедур	
Частка позитивно вирішених трудових спорів (конфліктів) у їх загальній кількості, відс.	56,7	33,3	71,7	80,4	8,7	Показник збільшився проти запланованого в результаті проведення ефективної роботи НСПП щодо запобігання виникнення колективних трудових спорів (конфліктів)	
Кількість осіб, яким надавались послуги працівниками Секретаріату Національної тристоронньої соціально-економічної ради, осіб	1800	1950	1 800	1 080	-720	Показник менше планового у зв'язку з призупиненням з жовтня 2018 року участі сторони роботодавців у діяльності Національної ради, що перешкоджало ефективній роботі Національної ради	
Збереження території природно-заповідного фонду, охорона, захист, раціональне використання і відтворення об'єктів рослинного і тваринного світу							
Загальна площа природно-заповідного фонду, га	85 299,3	85 299,3	85 299,3	85 299,3			
Середні поточні витрати на утримання 1 га природно-заповідного фонду, грн	260,4	405,1	466,2	466,2			
Кількість збережених видів тварин, занесених до Червоної книги, що зафіксовані на території Азово-Сиваського національного природного парку, од.	64	64	64	64			
Кількість збережених видів рослин, занесених до Червоної книги, що зафіксовані на території Азово-Сиваського національного природного парку, од.	32	32	32	32			

Найменування, одиниця виміру	2016 рік факт	2017 рік факт	2018 рік			Пояснення щодо розбіжностей між фактичними та плановими показниками досягнення цілі державної політики
			план	факт	відхилення	
1	2	3	4	5	6	7
Підвищення рівня надання медичних послуг та збереження стану здоров'я осіб, обслуговування яких здійснюється Державним управлінням справами						
Кількість ліжко-днів у звичайному стаціонарі КЛ «Феофанія», тис. од.	135,9	134,4	176,0	133,5	-42,5	Фактичний показник нижче планового внаслідок виведення із експлуатації окремих приміщень лікувально-діагностичного корпусу № 3, які потребують проведення капітального ремонту.
Кількість пролікованих пацієнтів КЛ «Феофанія», осіб	14 178	13 984	14 500	14 381	-119	Показник загального і спеціального фонду відображає кількість фактичних направлень для надання медичної допомоги в умовах стаціонару.
Середня тривалість перебування на лікуванні в звичайному стаціонарі одного пролікованого пацієнта КЛ "Феофанія", днів	9,6	9,6	12,1	9,3	-2,8	Кількість днів перебування у стаціонарі на лікуванні за загальним і спеціальним фондом зменшилась у зв'язку з підвищенням якості надання медичної допомоги.
Кількість проведених лабораторних досліджень, досліджень на магнітно-резонансному томографі та імунологічних досліджень у КЛ "Феофанія", од.	1 170 380	1 676 815	1 060 000	1 437 315	377 315	Показник відображає кількість фактично проведених досліджень за рахунок загального та спеціального фонду.
Забезпеченість медперсоналом осіб, обслуговування яких здійснюється ДУС у КЛ "Феофанія" (на 1000 осіб), од.	26,5	27,5	27,9	26,6	-1,3	Показник обраховано виходячи із фактичної середньорічної чисельності медперсоналу та фактичної чисельності осіб, обслуговування яких здійснюється ДУС, на кінець року.
Кількість лікарських відвідувань у амбулаторно-поліклінічних установах, тис. од.	634,8	624,8	865	656,2	-208,8	Показник відображає кількість фактичних звернень громадян за загальним та спеціальним фондом.
Кількість проведених лабораторних досліджень в амбулаторно-поліклінічних установах, од.	874644	830611	838000	960205	122205	Показник відображає кількість фактичних призначень пацієнтам за загальним та спеціальним фондом.

Найменування, одиниця виміру	2016 рік факт	2017 рік факт	2018 рік			Пояснення щодо розбіжностей між фактичними та плановими показниками досягнення цілі державної політики
			план	факт	відхилення	
1	2	3	4	5	6	7
Кількість пролікованих пацієнтів у звичайному стаціонарі ДНУ "НПЦ ПКМ", осіб	4786	5449	4 600	5 557	957	Показник відображає кількість фактичних направлень для надання медичної допомоги в умовах стаціонару за загальним та спеціальним фондом.
Забезпеченість медперсоналом осіб, обслуговування яких здійснюється ДУС в амбулаторно-поліклінічних установах (на 1000 осіб), од.	19,3	19,9	23,4	19,5	-3,9	Показник обраховано виходячи із фактичної середньорічної чисельності медперсоналу та фактичної чисельності осіб, обслуговування яких здійснюється ДУС, на кінець року.
Кількість придбаного медичного, лабораторного та іншого обладнання для медичних закладів, од.	0	52	42	129	87	Фактичний показник по загальному фонду вище планового у зв'язку з уточненням за погодженням з Державним управлінням справами переліку медичного, лабораторного та іншого обладнання.
Кількість прикладних розробок у сфері профілактичної та клінічної медицини, які виконано у поточному році, од.	3	3	3	3	0	
Середні витрати на виконання 1 розробки у сфері профілактичної та клінічної медицини, тис.грн	2305,8	3485,4	3 915,8	3 913,7	-2,1	Фактичний показник за загальним та спеціальним фондом обраховано виходячи з касових видатків та фактичної кількості прикладних розробок у сфері профілактичної та клінічної медицини.
Кількість медичних фахівців, які підвищили кваліфікацію у КП "Феофанія" та ДНУ "НПЦ ПКМ", осіб	571	639	360	590	230	Фактичний показник за загальним та спеціальним фондом вище планового внаслідок впровадження елементів дистанційної форми навчання.

Найменування, одиниця виміру	2016 рік факт	2017 рік факт	2018 рік				Пояснення щодо розбіжностей між фактичними та плановими показниками досягнення цілі державної політики
			план	факт	відхилення		
1	2	3	4	5	6	7	
Середні витрати на підвищення кваліфікації 1 медичного фахівця, грн	947,5	1 329,9	2 639,4	1 946,6	-692,8	Фактичні показники за загальним та спеціальним фондом обрховано виходячи з касових видачків та фактичної кількості фахівців, які підвищили кваліфікацію у КЛІ "Феофанія" та ДНУ "НПЦ ПКМ".	
Середньорічна кількість аспірантів очної (денної та вечірньої) форми навчання ДНУ "НПЦ ПКМ", осіб	0,2	4,3	8,5	7,9	-0,6	Фактичний показник за загальним та спеціальним фондом нижче планового у зв'язку із перевиванням навчання одним аспірантом з поважних причин та відрахуванням одного аспіранта.	
Середньомісячні витрати на підготовку 1 аспіранта очної (денної та вечірньої) форми навчання ДНУ "НПЦ ПКМ", грн	2 200,3	4 414,7	3 387,3	3 509,5	122,2	Фактичний показник за загальним та спеціальним фондом обрховано виходячи з касових видачків та фактичної кількості аспірантів.	
Забезпечення належного рівня санітарного та епідеміологічного благоустрою							
Кількість проведених лабораторних досліджень у Центрі превентивної медицини, од.	79 843	111 729	85 000	123 101	38 101	Показник за загальним та спеціальним фондом відображає кількість фактично проведених лабораторних досліджень.	
Кількість придбаного медичного, лабораторного та іншого обладнання для Центру превентивної медицини, тис.грн.	0	11	14	4	-10	Фактичний показник по загальному фонду нижче планового у зв'язку з уточненням за погодженням з Державним управлінням справами переліку медичного, лабораторного та іншого обладнання.	

Найменування, одиниця виміру	2016 рік факт	2017 рік факт	2018 рік			Пояснення щодо розбіжностей між фактичними та плановими показниками дослідження цілі державної політики
			план	факт	відхилення	
1	2	3	4	5	6	7
Створення умов для забезпечення оздоровлення і відпочинку громадян, а також дітей, які потребують особливої уваги та підтримки						
Середні витрати на утримання 1 кв. м державної резиденції та державної дачі, грн	861,9	1 213,9	1 084,2	1 083,2	-1,0	Фактичний показник обраховано виходячи з касових видатків та загальної площі державної резиденції та державної дачі.
Середні витрати на утримання 1 кв.м. пансіонатів, будинків та об'єктів для їх обслуговування, грн	540,6	635,0	910,4	676,6	-233,8	Фактичний показник обраховано виходячи з касових видатків, що здійснювались в межах фактичних власних надходжень спеціального фонду бюджетних установ, і загальної площі пансіонатів, будинків та об'єктів для їх обслуговування.
Кількість дітей, оздоровлених в Міжнародному дитячому центрі "Артек", осіб	4 383,0	10 149,0	13 650,0	12 768,0	-882,0	Показник відображає стан фактичного направлення на оздоровлення дітей, які потребують особливої уваги та підтримки. План по реалізації комерційних путівок не виконано у зв'язку з обмеженим попиту.
Придбання форменого одягу з логотипом "Артек", меблів, постільної білизни та текстильних виробів, інших предметів, матеріалів, обладнання та інвентарю для їдальні, забезпечення оздоровлення і навчання дітей в Міжнародному дитячому центрі "Артек", тис.грн	9 116,4	2 999,3	3 195,0	3 194,9	-0,1	
Кількість придбаних комплектів форменого одягу з логотипом "Артек", шт.	18 576,0	1 318,0	1 190,0	591,0	-599,0	Фактичний показник нижче планового у зв'язку з уточненням переліку придбаних комплектів форменого одягу з логотипом "Артек."

Найменування, одиниця виміру	2016 рік факт	2017 рік факт	2018 рік			Пояснення щодо розбіжностей між фактичними та плановими показниками досягнення цілі державної політики
			план	факт	відхилення	
1	2	3	4	5	6	7
Кількість придбаних меблів для облаштування Міжнародного дитячого центру "Артек", шт.	3 318,0	688,0	1 096,0	682,0	-414,0	Фактичний показник нижче планового у зв'язку з уточненням переліку придбаних меблів.
Кількість придбаних комплектів постільної білизни та текстильних виробів для облаштування дитячих кімнат Міжнародного дитячого центру "Артек", шт.	12 650,0	1 745,0	1 710,0	902,0	-808,0	Фактичний показник нижче планового у зв'язку з уточненням переліку придбаних комплектів постільної білизни та текстильних виробів для облаштування дитячих кімнат.
Кількість придбаних предметів, матеріалів, обладнання та інвентарю для їдальні, забезпечення оздоровлення і навчання дітей в Міжнародному дитячому центрі "Артек", шт.	11 189,0	10 610,0	10 220,0	7 483,0	-2 737,0	Фактичний показник нижче планового у зв'язку з уточненням переліку придбаних предметів, матеріалів, обладнання та інвентарю для їдальні, забезпечення оздоровлення і навчання дітей.
Збереження та розвиток музичних, культурних цінностей, оприлюднення актуальних питань соціально-економічного життя суспільства						
Кількість концертів НКА «Київські солісти», од.	47	60	50	49	-1	Один концерт не відбувся через відмову організаторів з причин зміни формату заходу.
Питома вага фінансової підтримки в загальному обсязі валового доходу НКА «Київські солісти», відс.	91,0	95,1	97,5	96,9	-0,6	Фактичний показник менше планового у зв'язку зі збільшенням власних доходів від концертної діяльності.
Кількість заходів, проведених у ДП НКММК «Мистецький арсенал», од.	13	13	10	10		
Питома вага фінансової підтримки в загальному обсязі валового доходу ДП НКММК "Мистецький арсенал", відс.	35,7	68,9	76,8	74,2	-2,6	Фактичний показник менше планового у зв'язку зі збільшенням власних доходів від проведення культурно-мистецьких заходів.


Найменування, одиниця виміру	2016 рік факт	2017 рік факт	2018 рік			Пояснення щодо розбіжностей між фактичними та плановими показниками досягнення цілі державної політики
			план	факт	відхилення	
1	2	3	4	5	6	7
Загальний тираж інформаційного бюлетеня «Офіційний вісник Президента України», тис. штук	50,7	34,7	120,0	58,5	-61,5	Невиконання показника пояснюється зменшенням місячного тиражу інформаційного бюлетеню. Плановий місячний тираж - 10000 примірників. Протягом року надруковано 32 випуски інформаційного бюлетеня проти запланованих 24.
Підвищення якості надання освітніх послуг з підготовки, перепідготовки та підвищення кваліфікації кадрів для центральних та місцевих органів виконавчої влади, органів місцевого самоврядування						
Середньорічна кількість слухачів, осіб	5187,1	5443,2	5 774,7	5 714,8	-59,9	Фактичний показник за загальним та спеціальним фондом враховує рух контингенту. У розрахунок фактичного показника за загальним фондом враховано обсяги прийому та випуску відповідно до наказу Міністерства економічного розвитку і торгівлі України від 28 грудня 2018 року № 1996 щодо внесення змін до постанови Кабінету Міністрів України від 11 липня 2018 року № 556.
Середньорічна кількість аспірантів і докторантів Національної академії державного управління при Президентові України, осіб	687,8	637,0	672,6	613,5	-59,1	Невиконання показника за загальним і спеціальним фондом пояснюється рухом контингенту. У розрахунок фактичного показника за загальним фондом враховано обсяги прийому та випуску відповідно до наказу Міністерства економічного розвитку і торгівлі України від 28 грудня 2018 року № 1996 щодо внесення змін до постанови Кабінету Міністрів України від 11 липня 2018 року № 556.

Найменування, одиниця виміру	2016 рік факт	2017 рік факт	2018 рік			Пояснення щодо розбіжностей між фактичними та плановими показниками досягнення цілі державної політики
			план	факт	відхилення	
1	2	3	4	5	6	7
Середньорічна кількість аспірантів і докторантів Національного інституту стратегічних досліджень, осіб	54,3	49,3	53,0	51,1	-1,9	Невиконання показника за загальним фондом покритося рухом контингенту. У розрахунок фактичного показника за загальним фондом враховано обсяги прийому та випуску відповідно до наказу Міністерства економічного розвитку і торгівлі України від 28 грудня 2018 року № 1996 щодо внесення змін до постанови Кабінету Міністрів України від 11 липня 2018 року № 556. Невиконання показника за спеціальним фондом пояснюється тим, що прийом до аспірантури та докторантури на умовах контракту не відбувся у зв'язку з тим, що конкурсу не було.
Реалізація державних інвестиційних проектів						
Рівень реалізації державного інвестиційного проекту "Реставрація та пристосування Маріїнського палацу в м. Києві по вул. Грушевського, 5а", відс. (КІПКВК 03018660)	43,3	60,4	70,1	69,0	-1,1	
Рівень реалізації державного інвестиційного проекту "Реконструкція та пристосування приміщень по вул. Авіаконструктора Ігора Сікорського, 4-Д у м. Києві для розміщення Представництва НАТО в Україні", відс. (КІПКВК 0301010)		100,0				
Рівень реалізації державного інвестиційного проекту "Створення Культурно-мистецького та музейного комплексу "Мистецький арсенал" у м. Києві", відс. (КІПКВК 0301840)	25,8					

Найменування, одиниця виміру	2016 рік факт	2017 рік факт	2018 рік			Пояснення щодо розбіжностей між фактичними та плановими показниками досягнення цілі державної політики
			план	факт	відхилення	
1	2	3	4	5	6	7
Рівень реалізації державного інвестиційного проекту "Відновлення матеріально-технічної бази та об'єктів інфраструктури Державного підприємства України " Міжнародний дитячий центр "Артек" (розширення та реконструкція приміщень харчоблоку)", відс. (КІПКВК 0301060)			50,4	50,4		
Рівень реалізації державного інвестиційного проекту "Удосконалення методів функціональної діяльності шляхом модернізації технологічного обладнання для підвищення якості надання медичної допомоги", відс. (КІПКВК 0301170)			65,3	65,3		
5. Висновок про досягнення цілі	Державним управлінням справами як головним розпорядником коштів Державного бюджету України забезпечено досягнення стратегічної цілі, виконання покладених на нього завдань та функцій, визначених Указом Президента України від 17 грудня 2002 року № 1180 «Про Положення про Державне управління справами».					

Заступник Керівника
Державного управління справами

С. ПРИЛИПКО
(ініціали та прізвище)



(підпис)

ІНФОРМАЦІЯ

про досягнення головним розпорядником коштів державного бюджету цілей державної політики у сферах діяльності, формування та/або реалізацію якої він забезпечує, за результатами 2018 року

1. (041) Господарсько-фінансовий департамент Секретаріату Кабінету Міністрів України
(КВК) (найменування головного розпорядника коштів державного бюджету)

2. Показники, що характеризують обсяг використання бюджетних коштів у 2016-2018 роках

Найменування	2016 рік звіт	2017 рік звіт	2018 рік	
			план	звіт
Загальний фонд	294 950,0	1 105 001,0	2 087 894,8	1 809 535,1
Спеціальний фонд	8 394,1	13 957,1	63 366,8	60 114,6
ВСЬОГО	303 344,1	1 118 958,1	2 151 261,6	1 869 649,7

тис. грн.

3. Цілі державної політики у сферах діяльності головного розпорядника коштів державного бюджету та показники їх досягнення у 2016-2018 роках

Найменування, одиниця виміру	2016 рік факт	2017 рік факт	2018 рік			Пояснення щодо розбіжностей між фактичними та плановими показниками досягнення цілі державної політики
			план	факт	відхилення	
1		2	3	4	5	6
Ціль 1. Забезпечення діяльності Кабінету Міністрів України та урядових комітетів						
Розгляд Кабінетом Міністрів України проектів законів	322	214	1 800	192	-1 608	У 2018 році на засіданнях Кабінету Міністрів України було розглянуто 192 проекти законів України, з них схвалено - 176, повернуто на доопрацювання - 16 законопроектів, до Кабінету Міністрів України надійшло 120 указів і розпоряджень Президента України.
Прийняття постанов, розпоряджень Кабінетом Міністрів України	2132	2111	3300	2313	-987	У 2018 році прийнято 1 211 постанов та 1 102 розпорядження Кабінету Міністрів України.

Кількість опрацьованих звернень громадян						За 2018 рік до Кабінету Міністрів України надійшло 25 758 індивідуальних та колективних звернень від 211 511 громадян з усіх регіонів України та з-за кордону. З них 2 374 - звернення, подані на особистому прийомі в приймальні Кабінету Міністрів України. Найбільш актуальними питаннями, що порушували громадяни у зверненнях до Прем'єр-міністра України та Кабінету Міністрів України впродовж року, були: - соціального захисту - 29 відсотків від усіх звернень; - забезпечення дотримання законності та охорони правопорядку, реалізації прав і свобод громадян - 19,6 відсотка; - комунального господарства - 9,4 відсотка; - діяльності центральних органів виконавчої влади - 6,8 відсотка; - фінансової, податкової та митної політики - 3,9 відсотка.
Аналіз та фахова експертиза проектів законів, проектів Указів Президента, проектів постанов та розпоряджень Кабінету Міністрів України	34978	31 213	50 000	25 758	-24 242	У 2018 році було розглянуто та опрацьовано 2501 проект актів, визначених актами і дорученнями Кабінету Міністрів України та Верховної Ради України, з них повернуто на доопрацювання 58 актів, проведено аналіз, фахову експертизу та підготовлено до випуску 1211 постанов Кабінету Міністрів України та 1102 розпоряджень Кабінету Міністрів України. Проведено 93 засідання урядових комітетів, на яких розглянуто 1326 питань.
	5486	5 647	8 000	6 140	-1 860	

Зазначена ціль направлена на забезпечення організаційного, інформаційно-аналітичного, матеріально-технічного та інших видів забезпечення діяльності Кабінету Міністрів України, а саме:

- підготовку та проведення засідань Кабінету Міністрів України, діяльності Прем'єр-міністра України, Першого віце-прем'єр-міністра України, віце-прем'єр-міністрів України, Міністра Кабінету Міністрів України та міністра України, який не очолює міністерство, здійснення контролю за своєчасним поданням виконавчої влади проектів законів, проектів актів Кабінету Міністрів України, інших документів для підготовки їх до розгляду Кабінетом Міністрів України;
 - здійснення зовнішньополітичної діяльності України, як незалежної держави, шляхом проведення офіційних та робочих візитів керівництва Уряду та урядових делегацій за кордон, участі на урядовому рівні в переговорах, конференціях для забезпечення зовнішньої діяльності нашої держави на світовій арені з питань політичного, економічного, науково - технічного, торговельного, культурного співробітництва;
 - вдосконалення професійного рівня працівників Секретаріату Кабінету Міністрів України з метою забезпечення Секретаріат працівниками з високим рівнем професіоналізму та культури, з державним мисленням, знанням компетенцій і відповідально виконувати завдання та функції що стоять перед державою;
 - утримання Будинку Уряду та інших адміністративних будинків, об'єктів спеціального призначення, споруд, інженерних комунікацій і обладнання, що перебувають на балансі організації, які належать до сфери управління Господарсько-фінансового департаменту Секретаріату Кабінету Міністрів України, згідно із правилами і нормами технічної експлуатації будинків і споруд, створення належних умов для пілної роботи керівництва Уряду, працівників Секретаріату, структурних підрозділів Мініфіну і Мінекономрозвитку, які розміщені в Будинку Уряду;
 - якісні та безпечні умови з транспортного обслуговування офіційних делегацій та урядових заходів.
- Досягнуті показники відповідають завданням, визначеним ст. 47 Закону України «Про Кабінет Міністрів України», постанові Кабінету Міністрів України від 12.08.2009 №850 «Про затвердження Положення про Секретаріат Кабінету Міністрів України» та іншим нормативно-правовим актам, які регулюють діяльність розпорядника.

Ціль 2. Доступність широких верст населення до інформаційних джерел органів державної влади

Витрати на друк	3906,6	6 394,3	12 488,4	11 500,2	-988	У 2018 році редакція здійснювала друк звичайної газети (яка виходила 5 разів на тиждень) та друк спецвипусків (які виходили на підставі завдань засновника). Фактичні витрати на друк газети зменшились на 988,2 тис. грн. за рахунок того, що зменшився фактичний загальний тираж газети на 797,0 тис. примірників, з яких: тираж звичайної газети зменшено на 197,0 тис. примірників та тираж спецвипусків зменшено на 600,0 тис. примірників (за рішенням засновника). Зменшення тиражу впливає на зменшення потреби у витратах на друк.
Обсяг фінансової підтримки на 100 примірників газети "Урядовий кур'єр"	61,6	65,1	93,3	83,7	-10	У 2018 році обсяг фінансової підтримки на 100 примірників газети склав 83,7 грн., що менше від планованого показника на 9,6 грн., або менше на 10,3 %. На зменшення обсягу фінансової підтримки вплинуло: - зменшення разового тиражу та загального тиражу газети; середній тираж формує загальний тираж газети; при зменшенні тиражу зменшується потреба коштів на його друк та розповсюдження, що призводить до зменшення витрат; - зменшення фактичного тиражу спецвипусків на 600,0 тисяч примірників (за рішенням засновника); - зменшення кількості друкованих шпальт у тиждень призводить до зменшення витрат на друк газети.
Частка бюджетних коштів у собівартості 100 примірників газети "Урядовий кур'єр"	18,3	25	51,7	47,5	-4	Фактична частка бюджетних коштів у собівартості 100 примірників газети у 2018 році склала 47,5 відсотків за рахунок зменшення середнього разового та загального тиражу газети, а також за рахунок зменшення кількості шпальт у тиждень, що у свою чергу вплинуло на зменшення загальних витрат.
Загальний тираж газети "Урядовий кур'єр"	6342,4	9 829,7	19 304,0	18 507,0	-797	Фактичний загальний тираж газети 18507,0 тисяч примірників менше від планованого тиражу 19304,0 тис. примірників на 797,0 тисяч примірників за рахунок зменшення разового тиражу. Разовий тираж у 2018 році складався зі звичайного тиражу газети, який виходив 5 разів на тиждень та тиражу спецвипусків, які виходили по завданню засновника. Загальний тираж зменшився за рахунок зменшення звичайного тиражу на 197,0 тис. примірників та за рахунок зменшення засновником фактичної кількості спецвипусків наданих засновником для друку на 600,0 тис. примірників. Разом зменшення тиражу складає 797,0 тис. примірників.

Ціль направлена на забезпечення розширення гласності у сфері державного управління, у висвітленні діяльності Президента України, Кабінету Міністрів України, центральних і місцевих органів влади, міністерств і відомств усіх органів влади, для першочергового оприлюднення офіційної інформації - Законів України, указів та актів Президента та Кабінету Міністрів України, постанов та розпоряджень Уряду, міжнародних договорів України, оперативне висвітлення найважливіших подій в житті держави та суспільства тощо.

Досягнуті показники відповідають завданням, визначеним постановою Кабінету Міністрів України від 26.04.2002 №569 «Про затвердження Статуту редакції газети «Урядовий кур'єр», яка регулює діяльність одержувача бюджетних коштів.

Ціль 3. Приймання за принципом "єдиного вікна" телефонних та електронних звернень громадян та забезпечення оперативного реагування органів державної влади та органів місцевого самоврядування, Апарату Верховної Ради України, Адміністрації Президента України та Секретаріату Кабінету Міністрів України, інших державних органів на актуальні питання державного і суспільного життя, які порушуються у зверненнях

Кількість зареєстрованих звернень заявників						Упродовж 2018 року зареєстровано загалом 1 266 858 звернень (у т. ч. електронних 63 347) з яких: 710 701 звернень надіслані органам виконавчої влади; на 556 157 звернень заявникам надано консультації та роз'яснення щодо норм законодавства, актуальних питань державної політики, довідкову інформацію, а також психологічну підтримку. Впроваджено нові веб-сервіси для приймання звернень як альтернативні (додаткові) канали комунікації з громадянами: в онлайн-режимі (чат), (зареєстровано 1 695 звернень), та соціальну мережу Facebook, де є активними 0,5 тис. користувачів. У Центрі реалізовано можливість для громадян України з вадами слуху звернутися до органів виконавчої влади за допомогою послуги "Web-комунікація для громадян з порушенням слуху", якою скористалися 210 заявників. Крім того, стаціонарним та факсимільним зв'язком, у т. ч. для громадян України, які перебувають за кордоном, письмово за адресою електронної пошти "1545@ukr.gov.ua" і поштовою кореспонденцією надійшло та зареєстровано 1 197 звернень, що були опрацьовані в установленому порядку працівниками Центру. Розбіжність між запланованими і фактичними показниками повністю зменшення кількості прийнятих вхідних дзвінків згідно яких реструктурюється звернення, відсутністю вільних фахівців на момент прийняття вхідних дзвінків, що пов'язано з плінністю кадрів при невисокому рівні оплати праці.
Частка опрацьованих звернень заявників у загальному обсязі звернень	100	100	100	100	0	
	1764184	1 402 930	2 000 000	1 266 858	-733 142	

Ціль направлена на забезпечення оперативного реагування центральних та місцевих органів виконавчої влади на звернення громадян, підприємств, установ та організацій, суб'єктів підприємницької діяльності, органів місцевого самоврядування, що надходять на Урядову "гарячу лінію" за допомогою засобів телефонного зв'язку, через веб-сайт Урядового контактного центру та Єдиний веб-портал органів виконавчої влади.

Упродовж 2018 року державна установа "Урядовий контактний центр" (Центр), яка є базового складовою Національної системи опрацювання звернень до органів виконавчої влади (НСОЗ), у цілодобовому режимі роботи забезпечила функціонування Урядової "гарячої лінії", приймання телефонних та електронних звернень, у тому числі отриманих через Урядовий портал.

Досліджені показники відповідають завданням, визначеним постановою Кабінету Міністрів України від 15 січня 2012 р. № 21 «Про затвердження Положення про Національну систему опрацювання звернень до органів виконавчої влади та Типового положення про контактний центр Автономної Республіки Крим, області, м. Києва і Севастополю», розпорядження Кабінету Міністрів України від 9 червня 2011 р. № 589 «Про схвалення Концепції створення Національної системи опрацювання звернень до органів виконавчої влади».

Ціль 4. Зменшення кількості авіаційних подій, серйозних інцидентів, надзвичайних подій, пошкоджень цивільних повітряних суден і літальних апаратів на землі, порушень порядку використання повітряного простору, зокрема під час обслуговування та організації

повітряного руху					
Підготовка звітів та рекомендацій за результатами розслідування авіаційних подій	150	150	115	117	2
Рівень врахування експлуатантами рекомендацій за результатами розслідування авіаційних подій та інцидентів	100	100	100	100	0
	У 2018 році за результатами розслідувань підготовлено 18 звітів та 99 рекомендацій, з них: катастрофи - 1 звіт та 5 рекомендацій, аварії - 1 звіт та 2 рекомендації, серйозні інциденти - 4 звіти та 46 рекомендацій, порушення порядку використання повітряного простору України та інші події - 12 звітів та 46 рекомендацій. Причиною відхилення є надання більшої кількості рекомендацій щодо безпеки польотів на основі вивчення або аналізу серії розслідувань та інших заходів.				
	У 2018 році експлуатантами повітряних суден, аеродромів та провайдером аеронавігаційного обслуговування повністю були враховані рекомендації, розроблені працівниками Національного бюро за результатами розслідувань авіаційних подій та інцидентів.				

У 2018 році проводилася активна робота щодо розвитку та встановлення міжнародних двосторонніх і багатосторонніх (регіональних) відносин з питань співробітництва у галузі розслідування авіаційних подій та інцидентів та безпеки польотів з повноважними органами окремих держав, з Бюро з технічного співробітництва ІКАО, а також з Європейською Конференцією Цивільної Авіації (ЄКЦА).

Досягнуто цілі державної політики шляхом дотримання та врахування експлуатантами повітряних суден рекомендацій, розроблених НБРЦА за результатами ефективного здійснення розслідувань, що призвело до зменшення кількості авіаційних подій, серйозних інцидентів, надзвичайних подій, пошкоджень цивільних повітряних суден і літальних апаратів на землі, порушень порядку використання повітряного простору, зокрема під час обслуговування та організації повітряного руху. Виконано мету бюджетної програми щодо ефективного здійснення розслідування авіаційних подій та інцидентів з цивільними повітряними суднами.

Досягнуті показники відповідають завданням, визначеним Повітряним кодексом України, Положенням про Національне бюро з розслідування авіаційних подій та інцидентів з цивільними повітряними суднами, затвердженим визначеним постановою Кабінету Міністрів України від 21.03.2012 №228, яке регулює діяльність установи.

Пінь 5. Розвиток інформаційного суспільства

Кількість опрацьованої кореспонденції (доручень, листів)							У зв'язку із збільшенням кількості заяв про реєстрацію на Єдиному державному веб-порталі відкритих даних та проведенням моніторингу стану інфраструктури ширококомунікаційного доступу до Інтернету на всій території України, Агентством отримано та опрацьовано більшу кількість кореспонденції від заплянованої.
Забезпечення виконання функцій і завдань у сфері електронного урядування		13 757,3	21 346,0	19 885,8	-1 460		З метою реалізації Концепції системи надання електронних послуг в Україні, Агентством спільно з відповідними органами державної влади запроваджено 118 електронних послуг у таких сферах: соціальний захист - 14 послуг; будівництво та нерухомість - 10 послуг; земля та екологія - 20 послуг; реєстрація та ведення бізнесу - 27 послуг; промайданство та міграція - 8 послуг; фінанси та податки - 28 послуг; транспорт - 7 послуг; безпека та суд - 4 послуги.

У звітному періоді за результатами аналізу нормативно-правових та законодавчих актів у сфері цифрової трансформації, фахівцями Державного агентства з питань електронного урядування розроблено такі нормативно-правові акти:

- постанова Кабінету Міністрів України від 17.01.2018 № 55 "Деякі питання документування управлінської діяльності";
- постанова Кабінету Міністрів України від 28.02.2018 № 129 "Про внесення змін до Порядку використання копій, передбачених у державному бюджеті за програмою "Електронне урядування та Національна програма інформатизації";
- постанова Кабінету Міністрів України від 10.05.2018 № 357 "Деякі питання організації електронної взаємодії державних електронних інформаційних ресурсів";
- розпорядження Кабінету Міністрів України від 23.05.2018 № 344-р "Про затвердження Плану заходів з підтримки розвитку індустрії програмної продукції України на 2018 рік";
- розпорядження Кабінету Міністрів України від 22.08.2018 № 617-р "Про затвердження плану заходів з реалізації Концепції розвитку електронного урядування в Україні";
- розпорядження Кабінету Міністрів України від 21.11.2018 № 900-р "Про затвердження плану дій з реалізації принципів Міжнародної хартії відкритих даних";
- розпорядження Кабінету Міністрів України від 18.12.2018 № 1088-р "Про затвердження плану дій із запровадження Ініціативи "Партнерство "Відкритий Уряд" у 2018-2020 роках".

Досягнуті показники відповідають завданням, визначеним Положенням про Державне агентство з питань електронного урядування України, затвердженим постановою Кабінету Міністрів України від 01.10.2014 № 228, яка регулює діяльність Агентства.

Ціль 6. Розвиток сфери інформатизації, електронного урядування, формування і використання національних електронних інформаційних ресурсів та інформаційного суспільства

Створення, адміністрування та забезпечення функціонування: системи електронної взаємодії державних електронних інформаційних ресурсів, єдиного державного веб-порталу відкритих даних, єдиного веб-порталу електронного урядування, інтегрованої системи електронної ідентифікації		43 154,4	38 700,0	38 407,7	-292	У 2018 році було закуплене обладнання для Єдиного державного веб-порталу відкритих даних; проведено модернізацію програмного забезпечення Єдиного державного веб-порталу відкритих даних, яке було встановлено та налаштовано на закупленому обладнанні. У зв'язку з економією коштів в результаті проведених відкритих торгів та зменшення фактичних витрат на адміністрування та забезпечення функціонування системи електронної взаємодії державних електронних інформаційних ресурсів. Завдяки проведеним модернізаціям з'явилися нові можливості для розпорядників інформації та користувачів даних, які тепер мають змогу автоматичного налаштування завантаження/вивантаження наборів. Також з'явилась функція модерзації наборів, що суттєво покращило якість наборів відкритих даних. На модернізованому Єдиному державному веб-порталі відкритих даних (data.gov.ua) оприлюднено більше 53000 наборів даних та зареєстровано понад 3500 розпорядників інформації.
Модернізація, адміністрування та забезпечення функціонування: системи електронної взаємодії органів виконавчої влади, національного реєстру електронних інформаційних ресурсів		63 027,2	11 000,0	10 997,3	-3	У звітному періоді були проведені наступні заходи. До системи електронної взаємодії органів виконавчої влади (СЕВ ОВВ) підключені всі ЦОВВ, з них: Міністерства - 18 (всі), Служби - 23 (всі), Агентства - 14 (всі), Інспекції - 4 (всі), ЦОВВ зі спеціальним статусом - 7 (всі). Інші ЦОВВ - 3 (всі), а також всі ОДА, ЗЗБ РДА, 8 міст обласного значення та 12 територіальних громад. В середньому щоденно система електронної взаємодії органів виконавчої влади забезпечує транспортування близько 5000 документів в електронному вигляді. Загалом в рамках СЕВ ОВВ здійснюється електронний документообіг між 636 абонентами. З метою удосконалення функціональності Національного реєстру електронних інформаційних ресурсів, відповідно до вимог постанови Кабінету Міністрів України від 10.05.2018 № 357 "Деякі питання організації електронної взаємодії державних електронних інформаційних ресурсів", в рамках проекту міжнародної технічної допомоги "Прозорість та підзвітність в державному управлінні та послугах" на даний час ведуться роботи щодо модернізації Національного реєстру електронних інформаційних ресурсів.

Ціль направлена на модернізацію, адміністрування та забезпечення функціонування системи електронної взаємодії органів виконавчої влади, створення, адміністрування та забезпечення функціонування системи електронної взаємодії державних електронних інформаційних ресурсів та єдиного державного веб-порталу відкритих даних; адміністрування та забезпечення функціонування національного ресурсу електронних інформаційних ресурсів; створення єдиного веб-порталу електронного урядування та інтегрованої системи електронної ідентифікації; розроблення нормативно-технічної документації щодо цифрової трансформації; формування та виконання Національної програми інформатизації.

Єдиний державний портал адміністративних послуг інтегровано до системи електронної взаємодії органів виконавчої влади. Спільно з Мінекономрозвитку побудовано комплексну систему захисту інформації та отримано атестат відповідності, зареєстрований в Адміністрації державної служби спеціального зв'язку та захисту інформації України 06.02.2018 за № І6228 в рамках Національної програми інформатизації. Для виконання Національної програми інформатизації було проведено 300 науково - технічних експертиз завдань (проектів). Проведення експертиз сприяє виявленню недоліків проектів, вузьких місць та можливих ризиків під час реалізації та є сприятливим фактором для подальшої якісної реалізації проектів інформатизації, в т.ч. і загальнодержавного значення.

Ціль 7. Реформування та розвиток ефективної системи державного фінансового контролю, надання Уряду та громадянам України об'єктивної та вичерпної інформації про стан управління державними фінансами та ресурсами, про їх законне, економічне і ефективне використання для забезпечення економічного добробуту країни

Кількість проведених контрольних заходів	5 574,0	6 858,0	7 235,0	377	У 2017 році працівниками Держаудитслужби проведено: 1401 ревізія, 97 фінансових аудитів виконання бюджетних програм, 73 державних фінансових аудитів виконання місцевих бюджетів, 212 державних фінансових аудитів діяльності суб'єктів господарювання, 5452 процедур закупівель, охоплених аналізом та перевірками.
Кількість підприємств, установ та організацій, на яких проведено заходи державного фінансового контролю	1 817,0	2 158,0	1 928,0	-230	Зменшення кількості підприємств, установ, організацій, на яких проведено контрольні заходи (1928 проти запланованих 2158), покращується зменшенням кількості проведених ревізій (1401 проти запланованих 1800) та кількості проведених державних фінансових аудитів виконання бюджетних програм (97 проти запланованих 103).

Сума усунутих порушень, пов'язаних з втратою бюджетних ресурсів						У звітному періоді були проведені наступні заходи. До системи електронної взаємодії органів виконавчої влади (СЄВ ОБВ) підключені всі ЦОВВ, з них: Міністерства - 18 (всі), Служби - 23 (всі), Агентства - 14 (всі), Інспекції - 4 (всі), ЦОВВ зі спеціальним статусом - 7 (всі), Інші ЦОВВ - 3 (всі), а також всі ОДА, ЗЗБ РДА, 8 міст обласного значення та 12 територіальних громад. В середньому щоденно система електронної взаємодії органів виконавчої влади забезпечує транспортування близько 5000 документів в електронному вигляді. Загалом в рамках СЄВ ОБВ здійснюється електронний документообіг між 636 абонентами. З метою удосконалення функціональності Національного реєстру електронних інформаційних ресурсів, відповідно до вимог постанови Кабінету Міністрів України від 10.05.2018 № 357 "Деякі питання організації електронної взаємодії державних електронних інформаційних ресурсів", в рамках проекту міжнародної технічної допомоги "Прозорість та підзвітність в державному управлінні та послугах" на даний час ведуться роботи щодо модернізації Національного реєстру електронних інформаційних ресурсів.
	63 027,2	11 000,0	10 997,3	-3		

Впродовж звітного року Держаудитслужба дотримувалася виконання визначених стратегічних цілей.

Протягом 2018 року Державною аудиторською службою України проведено понад 2 тис. контрольних заходів, в ході яких перевірено більше 1,9 тис. підприємств, установ і організацій. Загальна сума виявлених фінансових порушень, що призвели до втрат фінансових і матеріальних ресурсів, становить понад 2,6 млрд грн, з них коптів бюджетів всіх рівнів - майже 1,1 млрд гривень.

В результаті проведеної органами Держаудитслужби роботи у січні - грудні 2018 року відшкодовано фінансових порушень, що призвели до втрат фінансових і матеріальних ресурсів, на загальну суму близько 971 млн гривень.

Зокрема, забезпечено надходження недоотриманих фінансових ресурсів на загальну суму 286,0 млн грн, що становить 29,9% від обсягу виявлених таких порушень, у тому числі до бюджетів всіх рівнів - майже 226,4 млн гривень.

У межах прав та наданих повноважень органами Держаудитслужби за січень - грудень 2018 року забезпечено вишкодування і поновлення незаконних, нецільових витрат та недостач фінансових і матеріальних ресурсів на загальну суму майже 674,3 млн грн, що становить 52,1% від виявлених таких порушень.

За результатами проведених аналізів процедур закупівель органами Держаудитслужби протягом звітного періоду попереджено наслідків порушень у сфері закупівель на загальну суму 21,3 млрд гривень.

Досягнуті показники відповідають завданням, визначеним Положенням про Державну аудиторську службу України, затвердженим постановою Кабінету Міністрів України від 03.02.2016 №43.

Директор Господарсько-фінансового
департаменту Секретаріату Кабінету Міністрів України



О.Ю. Фіч

Додаток до листа
від 1.08.2019 року
№ 11-444/19

ІНФОРМАЦІЯ

про досягнення головним розпорядником коштів державного бюджету цілей державної політики у сферах діяльності, формування та/або реалізацію якої він забезпечує, за результатами 2018 року

1. 050
(КВК) Державна судово адміністрація України
(найменування головного розпорядника коштів державного бюджету)

2. Показники, що характеризують обсяг використання бюджетних коштів у 2016-2018 роках

№ з/п	Найменування	2016 рік звіт	2017 рік звіт	2018 рік	
				тис. грн	
				план	звіт
1	Загальний фонд	3 562 126,3	6 622 612,2	10 687 337,3	10 590 717,2
2	Спеціальний фонд	2 904 970,8	2 029 480,8	3 653 097,5	2 447 539,5

3. Цілі державної політики у сферах діяльності головного розпорядника коштів державного бюджету та показники їх досягнення у 2016-2018 роках

Найменування, одиниця виміру	2016 рік факт	2017 рік факт	2018 рік			Пояснення щодо розбіжностей між фактичними та плановими показниками досягнення цілі державної політики
			план	факт	відхиленн я	
1 Формування ефективної системи правосуддя						
Показник досягнення цілі, одиниці виміру						
1. Кількість вирішених модельних справ, одиниць		1159195	1332240	1106536	-225704	Розбіжність спричинена незаповненням вакантних посад суддів
2. Середня кількість розглянутих модельних справ одним суддею, одиниць		206	183	212	29	Розбіжність спричинена незаповненням вакантних посад суддів
3. Середній строк розгляду однієї модельної справи		164	90,2	167	76,8	Розбіжність спричинена незаповненням вакантних посад суддів

1. Рівень довіри до правосуддя, %	13	40	20	-20	За результатами другого Всеукраїнського опитування населення України щодо довіри до судової влади, судової реформи та сприйняття корупції, проведеного в рамках програми USAID "Нове правосуддя" із застосування індексу пикари "Євробарометр". Розбіжність спричинена дефіцитом фінансових та кадрових ресурсів, що викликало збільшення навантаження на суддю та збільшення строку очікування розгляду справи
2. Рівень ефективності системи правосуддя, %	13	40	20	-20	За результатами другого Всеукраїнського опитування населення України щодо довіри до судової влади, судової реформи та сприйняття корупції, проведеного в рамках програми USAID "Нове правосуддя" із застосування індексу пикари "Євробарометр". Розбіжність спричинена дефіцитом фінансових та кадрових ресурсів, що викликало збільшення навантаження на суддю та збільшення строку очікування розгляду справи
Висновки про досягнення цілей					
<p>Основною умовою досягнення цілей державної політики у системі судочинства визначено приведення фактичної чисельності суддів у відповідність до модельної чисельності, яка забезпечує оптимальне навантаження на суддів для своєчасного та якісного розгляду судових справ. На 2018 рік модельна чисельність суддів визначена у кількості 7280 суддів. Проте, в результаті реформування суддівського корпусу відбулось зменшення фактичної чисельності суддів у звітному році до 5258 суддів, що спричинило підвищення навантаження на одного суддю, скорочення кількості розглянутих справ та збільшення строку розгляду справи. Це у свою чергу вплинуло на рівень довіри до правосуддя та оцінку ефективності системи правосуддя.</p>					

Заступник Голови Державної
судової адміністрації України

(підпис)

Л. В. Тізатуліна
(ініціали і прізвище)

Начальник планово-
фінансового управління

(підпис)

Я. Б. Цокотило
(ініціали і прізвище)

ІНФОРМАЦІЯ про досягнення головним розпорядником коштів державного бюджету цілей державної політики у сферах діяльності, формування та/або реалізацію якої він забезпечує, за результатами 2018 року

1. 055 Верховний Суд
(КВК) (найменування головного розпорядника)

2. Показники, що характеризують обсяг використання бюджетних коштів у 2016-2018 роках

тис. грн.

Найменування	2016 рік звіт	2017 рік звіт	2018 рік	
			план	звіт
Загальний фонд	-	-	1 200 666,5	1 145 626,8
Спеціальний фонд	-	-	690 410,7	260 027,8
ВСЬОГО	-	-	1 891 077,2	1 405 654,6

3. Ціні державної політики у сферах діяльності головного розпорядника коштів державного бюджету та показники їх досягнення у 2016-2018 роках

Найменування, одиниця виміру	2016 рік факт	2017 рік факт	2018 рік			Пояснення щодо розбіжностей між фактичними та плановими показниками досягнення цілі державної політики
			план	факт	відхилення	
1		2	3	4	5	6
Ціль 1						
Забезпечення кожного права на справедливий суд, стабільності та єдності судової практики у порядку і способі, визначений процесуальним законодавством						
Кількість суддів Верховного Суду, що здійснюють правосуддя, од.	-	-	200	118	-82	Розбіжність між фактичними та плановими показниками пояснюється неукомплектованістю суддівського корпусу (добір суддів здійснює Вища кваліфікаційна комісія суддів України, Вища рада правосуддя, зауважуємо, що Верховний Суд не бере участі в процедурі призначення суддів: відповідно до Конституції України призначення на посаду судді здійснюється Президентом України за поданням Вищої ради правосуддя).
Кількість справ і матеріалів, що знаходяться на розгляді у Верховному Суді, од.	-	-	226 829	162 054	-64 775	Зменшення кількості справ, які перебували на розгляді, пояснюється тим, що під час розрахунку прогнозу бралися кількість справ, які перебували на розгляді до 15 грудня 2017 року, тобто до внесення змін до процесуального законодавства, які передбачили існування так званих "касаційних фільтрів", зменшивши кількість видів справ, які підлягають розгляду в касаційному порядку.
Кількість справ і матеріалів Верховного Суду, за якими сплачено судовий збір, од.	-	-	206 547	146 334	-60 213	
Кількість наданих висновків до проектів законодавчих актів, од.	-	-	50	63	13	

Кількість звернень до Конституційного Суду України, од.	-	-	5		-5	Розбіжність між фактичними та плановими показниками пояснюється тим що, на засіданнях Пленуму Верховного Суду впродовж 2018 року було розглянуто 4 звернення, пов'язаних із вирішенням питання щодо внесення подання Конституційному Суду України про неконституційність законів або їх окремих положень Конституції України. За результатами розгляду відповідних питань Пленум Верховного Суду не знайшов підстав для констатації невідповідності таких положень Конституції України. Внаслідок цього, жодного подання до Конституційного Суду України внесено не було.
Середня кількість справ і матеріалів, що знаходяться на розгляді в одного судді Верховного Суду, од	-	-	1134	1373	239	Розбіжність між фактичними та плановими показниками пояснюється неукладованістю суддівського корпусу (який станом на 1 січня 2019 року становить 118 осіб із 200 передбачених статтею 37 Закону України «Про судоустрій і статус суддів»).
Частка розглянутих Верховним Судом справ і матеріалів у їх загальній кількості, відсоток.	-	-	100	55,2	-44,8	Розбіжність між фактичними та плановими показниками пояснюється неукладованістю суддівського корпусу (який станом на 1 січня 2019 року становить 118 осіб із 200 передбачених статтею 37 Закону України «Про судоустрій і статус суддів»).

У зв'язку з прийняттям Верховною Радою України Закону України від 2 червня 2016 року № 1401-VIII «Про внесення змін до Конституції України (щодо правосуддя)» був утворений новий орган - Верховний Суд, який визначено законодавцем єдиним судом касаційної інстанції у всіх категоріях спорів, а у випадках, передбачених процесуальними актами, - як суд першої або апеляційної інстанції. Крім того, Верховний Суд надає висновки щодо проектів законодавчих актів, які стосуються правосуддя, судовинства, статусу суддів, виконання судових рішень та інших питань, пов'язаних із функціонуванням системи правосуддя; звертається до Конституційного Суду України щодо конституційності законів, інших правових актів, а також щодо офіційного тлумачення Конституції України; забезпечує однакове застосування норм права судами різних спеціалізацій у порядку та спосіб, визначені процесуальним законом та здійснює інші повноваження, визначені законом.

У складі Верховного Суду діють Велика Палата Верховного Суду, Касаційний адміністративний суд, Касаційний господарський суд, Касаційний кримінальний суд та Касаційний цивільний суд. Така побудова системи судів загальної юрисдикції з урахуванням принципу інстанційності є найбільш оптимальною та узгодженою, з огляду на те, що сьогодні на Верховний Суд покладено надважге завдання - відновлення довіри до судової влади в процесі здійснення ним правосуддя. Отже, правовий статус Верховного Суду зазнає кардинальних змін щодо його повноважень та організації діяльності.

Безумовно, прерогативою діяльності Верховного Суду є здійснення правосуддя на засадах верховенства права, що забезпечує кожному право на справедливий суд та повагу до інших прав і свобод, гарантованих Конституцією і законами України, а також міжнародними договорами, згода на обов'язковість яких надана Верховною Радою України.


При цьому, надзвичайно важливим повноваженням, яким наділений Верховний Суд є викладення в ухваленних постановках висновків щодо застосування норм права, що є обов'язковими для всіх суб'єктів владних повноважень, які застосовують у своїй діяльності нормативно-правовий акт, що містить відповідну норму права. Відповідно до викладеного, позиція Великої Палати Верховного Суду є обов'язковою для судів всіх рівнів при розгляді справ із аналогічними обставинами справ, а також при застосуванні норм, висновок про значення яких надає Верховний Суд. Зазначене забезпечує формування єдності судової практики, що здійснюється з єдиного центру, яким на сьогодні є Верховний Суд. Це сприяє передбачуваності судових рішень, коли кожен громадянин може розумно передбачувати судові рішення та виправдати свої очікування.

Крім того, зміст відповідних ключових рішень Верховного Суду із застосуванням єдиної методики написання судових рішень, зокрема, у зразкових справах, забезпечує доступність щодо розуміння та відсутності варіантів тлумачення тих чи інших правових формулювань, у тому числі, щодо їх значення. Враховуючи вищевикладене, стратегічні цілі Верховного Суду об'єктивно залежать від місії його діяльності та спрямовуються на досягнення позитивних змін у роботі суду.

Бюджетні призначення визначені Законом України «Про Державний бюджет України на 2018 рік» на забезпечення здійснення правосуддя Верховним Судом реалізовано для створення відповідної матеріально-технічної бази, що забезпечує належні умови для справедливого й неупередженого розгляду справ у розумні строки, установлені законодавством.

Висновок про досягнення цілі

Керівник апарату Верховного
Суду


(підпис)

О. Бужка

БД 01.02.2019 №04210-09-5/2860

та/або реалізацію якої він забезпечує, за результатами 2018 року

(K3K)

2. Показники, що характеризують обсяг використання бюджетних коштів у 2016-2018 роках

Найменування	2016 рік звіт	2017 рік звіт	2018 рік	
			план	звіт
Загальний фонд	99078,8	148485,1	182306,9	180249,7
Спеціальний фонд	0	0	0	0
Всього	99078,8	148485,1	182306,9	180249,7

3. Цілі державної політики у сферах діяльності головного розпорядника коштів державного бюджету та показники їх досягнення у 2016-2018 роках


Найменування, одиниця виміру	2016 рік факт	2017 рік факт	2018 рік			Пояснення щодо розбіжностей між фактичними та плановими показниками досягнення цілі державної політики
			план	факт	відхилення	
1	2	3	4	5	6	
Ціль 1	Забезпечення дотримання норм Конституції України щодо прав і свобод людини і громадянина, утвердження ефективних форм конституційного контролю відповідно до кращих європейських стандартів, забезпечення дієвого доступу особи до механізму конституційного контролю					
Показник досягнення цілі, одиниця виміру						
Кількість опрацьованої вхідної документації (конституційних скарг, подань, звернень, листів-звернень народних депутатів, громадян, юридичних осіб, запитів на інформацію)	3790	3735	5891	3786	-2105	Відхилення фактичних показників від планових пояснюється тим, що при формуванні показників було використано прогнозовану кількість надходження на підставі вхідної кореспонденції та прийнятих актів Суду у попередні роки. Прогноз кількості надходження та опрацьовання конституційних скарг підготовлено з урахуванням досвіду конституційних судів зарубіжних країн, опублікованих статей науковців.
Прийнято актів Конституційного Суду України/Великої палати та Сенатів (висновків, рішень, ухвал)	127	79	410	224	-186	
Прийнято ухвал колегіями суддів Конституційного Суду України за конституційними скаргами та конституційними поданнями	68	14	709	392	-317	
Частка розглянутих конституційних скарг, подань (звернень), листів-звернень народних депутатів, громадян, юридичних осіб, запитів на інформацію у загальній кількості	97,9	94,3	100	94,5	-5,5	Відхилення фактичних показників від планових пояснюється тим, що терміни розгляду скарг, подань (звернень), листів-звернень народних депутатів, громадян, юридичних осіб, запитів на інформацію, що надійшли в кінці бюджетного періоду перенесено на наступний бюджетний рік

Питома вага конституційних подань, розглянутих у встановлений законодавством строк	71,9	28,6	100	52,5	-47,5	Дотримання строків конституційного провадження за конституційними поданнями залежить від об'єктивних та суб'єктивних чинників суддівської діяльності, на яку не може бути стороннього впливу
Питома вага конституційних звернень, розглянутих у встановлений законодавством строк	99,3	97,9	100	100		
Питома вага конституційних скарг, розглянутих у встановлений законодавством строк			100	96	-4	Дотримання строків конституційного провадження за конституційними поданнями залежить від об'єктивних та суб'єктивних чинників суддівської діяльності, на яку не може бути стороннього впливу


Виконання бюджетної програми у 2018 році забезпечило реалізацію Конституційним Судом України своєї головної цілі – забезпечення дотримання норм Конституції України щодо прав і свобод людини і громадянина, утвердження ефективних форм конституційного контролю відповідно до кращих європейських стандартів, забезпечення дієвого доступу особи до механізму конституційного контролю.

В. о. Голови

Конституційного Суду України



О. М. ТУПИЦЬКИЙ



ІНФОРМАЦІЯ

про досягнення головним розпорядником коштів державного бюджету цілей державної політики у сферах діяльності, формування та/або реалізацію якої він забезпечує, за результатами 2018 року

1. 090
(КВК) Генеральна прокуратура України
(найменування головного розпорядника коштів державного бюджету)

2. Показники, що характеризують обсяг використання бюджетних коштів у 2016-2018 роках

Найменування	2016 рік звіт	2017 рік звіт	2018 рік	
			план	звіт
Загальний фонд	3 095 092,4	5 617 936,3	7 162 177,1	7 078 544,1
Спеціальний фонд	29 526,0	38 948,0	6 686,3	96 924,8
ВСЬОГО	3 124 618,4	5 656 884,3	7 168 863,4	7 175 468,9

тис. грн.

3. Цілі державної політики у сферах діяльності головного розпорядника коштів державного бюджету та показники їх досягнення у 2016-2018 роках

Найменування, одиниця виміру	2016 рік факт	2017 рік факт	2018 рік			Пояснення щодо розбіжностей між фактичними та плановими показниками досягнення цілі державної політики
			план	факт	відхилення	
1		2	3	4	5	6
1. Захист прав і свобод людини, загальних інтересів суспільства та держави						
Чисельність працівників органів прокуратури, од.	14 948	14930	14 930	14 911,5	-18,5	Внесення змін до штатного розпису в межах встановленої граничної чисельності
Чисельність працівників Спеціалізованої антикорупційної прокуратури, од.		44	70	47	-23	Внесення змін до штатного розпису в межах встановленої граничної чисельності
Чисельність прокурорсько-слідчих працівників органів прокуратури (крім військовослужбовців), од.	11 241	10 600	10 590	10 567	-23	Внесення змін до штатного розпису в межах встановленої граничної чисельності
Чисельність прокурорських працівників Спеціалізованої антикорупційної прокуратури, од.	36	37	62	40	-22	Внесення змін до штатного розпису в межах встановленої граничної чисельності. Складність процедури призначення прокурорів за результатами відкритого конкурсу
Чисельність прокурорсько-слідчих працівників військових прокуратур (військовослужбовців), які беруть безпосередню участь в операції Об'єднаних сил, од.		93	93	93	0	
Чисельність прокурорсько-слідчих працівників військових прокуратур (військовослужбовців), які не беруть безпосередню участь в операції Об'єднаних сил, од.		585	587	574	-13	Внесення змін до штатного розпису в межах встановленої граничної чисельності
Чисельність державних службовців та інших працівників органів прокуратури, од.	3 707	3 652	3 660	3 677,5	17,5	Внесення змін до штатного розпису в межах встановленої граничної чисельності


Найменування, одиниця виміру	2016 рік факт	2017 рік факт	2018 рік			Пояснення щодо розбіжностей між фактичними та плановими показниками досягнення цілі державної політики
			план	факт	відхилення	
1		2	3	4	5	6
Чисельність державних службовців Спеціалізованої антикорупційної прокуратури, од.	7	7	8	7	-1	Внесення змін до штатного розпису в межах встановленої граничної чисельності
Чисельність працівників Кваліфікаційно-дисциплінарної комісії прокурорів, од.		11	11	11	0	
Чисельність працівників Національної академії прокуратури України, од.	250	250	250	250	0	
Кількість органів прокуратури, установ та органів прокурорського самоврядування, од.	241	242	242	242	0	
Загальна площа приміщень органів прокуратури, кв.м.	374 548,3	379 072,6	389 270,2	389 270,2	0	
Загальна площа приміщень Спеціалізованої антикорупційної прокуратури, кв.м.	2 608,4	2 608,4	2 608,4	2 608,4	0	
Орендована площа, кв.м.	105 899,9	101 809,3	100 367,3	100 367,3	0	
Кількість звернень до органів прокуратури, од.	511 986	447 399	447 399	373 703	-73 696	Зменшення кількості звернень, що надійшли до органів прокуратури
Кількість звернень до Спеціалізованої антикорупційної прокуратури, од.		2 824	2 824	3 136,0	312	Збільшення кількості звернень, що надійшли до Спеціалізованої антикорупційної прокуратури
Кількість проваджень (справ) у розгляді яких прокурори прийняли участь у судах, од.		317 298	317 298	311 974	-5 324	Тривалий термін розгляду справ судами внаслідок реформування судової системи

Найменування, одиниця виміру	2016 рік факт	2017 рік факт	2018 рік			Пояснення щодо розбіжностей між фактичними та плановими показниками досягнення цілі державної політики
			план	факт	відхилення	
1		2	3	4	5	6
Кількість проваджень (справ) у розгляді яких прокурори Спеціалізованої антикорупційної прокуратури прийняли участь у судах, од.		1 196	1 196	859	-337	Тривалий термін розгляду справ судами внаслідок реформування судової системи. Складність та багатоспізодність проваджень (справ)
Кандидати на посаду прокурорів, що пройшли спеціальну підготовку, од.			248	248	0	
Працівники, що пройшли підвищення кваліфікації, од.	3 000	3000	3 169	3 169	0	
Кількість проваджень (справ) на 1 прокурора, розгляд яких потребує його обов'язкової участі у суді, од.		28,1	28,1	27,7	-0,4	Тривалий термін розгляду справ судами внаслідок реформування судової системи.
Кількість проваджень (справ) на 1 прокурора Спеціалізованої антикорупційної прокуратури, розгляд яких потребує його обов'язкової участі у суді, од.			19,3	21,4	2,1	Навність вакантних посад прокурорів у Спеціалізованій антикорупційній прокуратурі
Кількість звернень на 1 прокурора Спеціалізованої антикорупційної прокуратури, од.		76,3	45,5	78,4	32,9	Збільшення кількості звернень та наявність вакантних посад прокурорів у Спеціалізованій антикорупційній прокуратурі
Середньомісячні витрати на заробітну плату прокурорсько-слідчого працівника (крім військовослужбовця), грн.		26 287,9	34 182,7	34 237,9	55,2	Збільшення витрат на заробітну плату прокурорсько-слідчого працівника (крім військовослужбовців) внаслідок економії коптів на оплату праці за рахунок наявності вакантних посад

Найменування, одиниця виміру	2016 рік факт	2017 рік факт	2018 рік			Пояснення щодо розбіжностей між фактичними та плановими показниками досягнення цілі державної політики
			план	факт	відхилення	
1		2	3	4	5	6
Середньомісячні витрати на заробітну плату прокурорського працівника Спеціалізованої антикорупційної прокуратури, грн.	66 294,6	110 302,9	116 157,6	133 006,9	16 849,3	Збільшення витрат на заробітну плату прокурорського працівника Спеціалізованої антикорупційної прокуратури внаслідок економії коштів на оплату праці за рахунок наявності вакантних посад прокурорів у Спеціалізованій антикорупційній прокуратурі
Середньомісячні витрати на грошове забезпечення прокурорсько-слідчого працівника військових прокуратур(військовослужбовця), грн.		33 307,2	40 163,6	40 946,4	782,8	Збільшення витрат на грошове забезпечення прокурорсько-слідчого працівника військових прокуратур (військовослужбовця) внаслідок економії коштів за рахунок вакантних посад
Середньомісячні витрати на грошове забезпечення прокурорсько-слідчого працівника військових прокуратур(військовослужбовця), який бере безпосередню участь в операції Об'єднаних сил, грн.		38 309,0	54 929,6	45 180,2	-9 749,4	Зменшення витрат на грошове забезпечення прокурорсько-слідчого працівника військових прокуратур (військовослужбовця) за рахунок скорочення строку безпосереднього перебування на території проведення операції Об'єднаних сил
Середньомісячні витрати на грошове забезпечення прокурорсько-слідчого працівника військових прокуратур(військовослужбовця), який не бере участь в операції Об'єднаних сил, грн.			26 508,0	33 260,6	6 752,6	Збільшення витрат на грошове забезпечення прокурорсько-слідчого працівника військових прокуратур(військовослужбовця), який не бере участь в операції Об'єднаних сил за рахунок економії коштів (попередній пункт)

Найменування, одиниця виміру	2016 рік факт	2017 рік факт	2018 рік			Пояснення щодо розбіжностей між фактичними та плановими показниками досягнення цілі державної політики
			план	факт	відхилення	
1	2	3	4	5	6	
Середньомісячні витрати на заробітну плату державного службовця, іншого працівника, грн.	6 509,5	10 519,4	11 451,8	11 451,8	0	
Середньомісячні витрати на заробітну плату державного службовця Спеціалізованої антикорупційної прокуратури України, грн.	8 187,3	14 957,0	15 552,6	15 552,6	0	
Вартість підвищення кваліфікації 1 працівника органів прокуратури, тис. грн.	7,0	10,7	11,3	11,3	0	
Вартість спеціальної підготовки 1 кандидата на посаду прокурора, тис. грн.	0	0	190,2	190,2	0	
Питома вага з числа працівників органів прокуратури, які підвищили кваліфікацію, відс.	20	20	21,2	21,2	0	
<p><i>Висновок про досягнення цілі</i></p> <p>Специфіка діяльності прокуратури, яка полягає у захисті суспільних відносин від неправомірних посягань, пов'язана з багатоманітними чинниками соціального характеру, що не піддаються виміру у матеріальних одиницях. Тому перспектива досягнення цілі не підлягає конкретній оцінці та не може бути виражена в запропонованих показниках.</p> <p>Прокуратурою проводиться значна робота щодо зміцнення законності в державі.</p>						

Перший заступник
Генерального прокурора



П.А. Сторожук
(ініціали та прізвище)

ІНФОРМАЦІЯ
про досягнення головним розпорядником коштів державного бюджету цілей державної політики у сферах діяльності, формування та/або реалізацію якої він забезпечує, за результатами 2018 року

1. 100 Міністерство внутрішніх справ України
(КВК) (найменування головного розпорядника коштів державного бюджету)

2. Показники, що характеризують обсяг використання бюджетних коштів у 2016-2018 роках

Найменування	2016 рік звіт	2017 рік звіт	2018 рік	
			план	звіт
Загальний фонд	40 125 455,1	48 194 729,4	60 105 791,6	60 031 351,2
Спеціальний фонд	9 853 756,3	10 479 290,0	15 672 811,3	11 699 993,7
ВСЬОГО	49 979 211,4	58 674 019,4	75 778 602,9	71 731 344,9

тис. грн.

3. Цілі державної політики у сферах діяльності головного розпорядника коштів державного бюджету та показники їх досягнення у 2016-2018 роках

Найменування, одиниця виміру	2016 рік факт	2017 рік факт	2018 рік			Пояснення щодо розбіжностей між фактичними та плановими показниками досягнення цілі державної політики
			план	факт	відхилення	
1		2	3	4	5	6
Ціль 1	Забезпечення охорони прав і свобод людини, протидії злочинності, підтримання публічної безпеки і порядку, захисту кордону, цивільного захисту та міграції					
<i>Показник досягнення цілі, одиниця виміру</i>						
Кількість розроблених нормативно-правових актів (шт.)	712	1 087	1 100	1 080	-20	Показник не підлягає точному прогнозуванню
Кількість виконаних доручень, звернень, заяв, скарг громадян (од.)	7 853	20 086	30 000	19 382	-10 618	Показник не підлягає точному прогнозуванню
Кількість виданих посвідчень водія на право керування транспортними засобами (шт.)	942 034	1 076 873	1 130 717	1 220 249	89 532	Показник не підлягає точному прогнозуванню
Кількість наданих послуг з реєстрації транспортних засобів (шт.)	1 358 729	1 351 570	1 419 150	1 474 172	55 022	Показник не підлягає точному прогнозуванню
Кількість експертиз проведених Державним науково-дослідним експертно-криміналістичним центром МВС України (од.)	Показник не застосовувався	1 053 831	1 056 054	1 235 682	179 628	Показник не підлягає точному прогнозуванню
Кількість навчальних закладів (од.)	7	7	7	7		
Кількість курсантів, які навчаються у вищих навчальних закладах Міністерства внутрішніх справ України (осіб)	16 192 (показник застосовувався у	6 354	7 754	7 018	-736	Показник не підлягає точному прогнозуванню та залежить від фактичного набору

Кількість студентів, які навчаються у вищих навчальних закладах Міністерства внутрішніх справ України (осіб)	загальній кількості курсантів та студентів)	12 699	22 142	14 856	-7 286	Показник не підлягає точному прогнозуванню та залежить від фактичного набору
Кількість пролікованих хворих в стаціонарах та реабілітаційних центрах (осіб)	95 459	90 796	90 500	95 054	4 554	Відхилення виникло у зв'язку із завантаженістю та тривалістю перебування хворого на лікуванні
Кількість придбаних санаторних путівок для інвалідів ВВВ, інвалідів І, ІІ групи, інвалідність яких настала внаслідок поранення, контузії або захворювання пов'язаних з виконанням службових обов'язків (од.)	Показник не застосовувався	130	110	107	-3	Відхилення виникло у зв'язку із зменшенням кількості інвалідів, які потребують путівок
Висновок про досягнення цілі	Реалізація цілі спрямовувалась на виконання Стратегії розвитку органів системи Міністерства внутрішніх справ на період до 2020 року. Заплановані заходи направлені на досягнення стратегічної цілі виконані в повному обсязі, їх реалізація продовжуватиметься в наступних роках.					
Ціль 2	Розбудова Національної поліції України в професійну структуру, здатну ефективно реагувати на безпекові виклики, забезпечуючи дотримання прав людини та захист громадянина на основі кращих зразків європейської практики					
<i>Показник досягнення цілі, одиниця виміру</i>						
Кількість виявлених наркопритонів та фактів збуту наркотиків, (тис. од.)	2,3	5	5,5	5,6	0,1	Завдяки впровадженню реформ та використання високіх інформаційних технологій, які позитивно вплинули на боротьбу зі злочинністю, спостерігається позитивна динаміка між фактичними та плановими показниками

Кількість виявлених злочинів у сфері кіберзлочинності, (од.)	1 956	4 068	2 000	6 001	4 001	Завдяки впровадженню реформ, які позитивно вплинули на боротьбу зі злочинністю, спостерігається позитивна динаміка між фактичними та плановими показниками
Кількість зареєстрованих заяв і повідомлень про події, що загрожують особистій чи публічній безпеці, (тис. од.)	6 207	6 757,2	7 000	7 303	303	Позитивна динаміка між фактичними та плановими показниками спостерігається завдяки зростанню рівня довіри населення до Національної поліції України
Кількість розслідуваних кримінальних проваджень, (тис. од.)	178,5	215	210	211,5	1,5	Завдяки впровадженню реформ, які позитивно вплинули на боротьбу зі злочинністю, спостерігається позитивна динаміка між фактичними та плановими показниками
Кількість викликів, відправлених патрульною поліцією, (тис. од.)	1 007	3 360,2	3 750	5 250	1 500	Позитивна динаміка між фактичними та плановими показниками спостерігається завдяки зростанню рівня довіри населення до Національної поліції України
Кількість виявлених кримінальних правопорушень у сфері протидії кіберзлочинності, що знаходяться у провадженні, (од.)	2 984	5 328	3 050	11 131	8 081	Завдяки впровадженню реформ, які позитивно вплинули на боротьбу зі злочинністю, спостерігається позитивна динаміка між фактичними та плановими показниками

Питома вага відшкодованих збитків від викритих кримінальних правопорушень, що вчинені з використанням інформаційних технологій з числа зареєстрованих у звітному періоді, (відс.)	58,9	52,5	55	57,2	2,2	Завдяки впровадженню реформ та використання високих інформаційних технологій, які позитивно вплинули на боротьбу зі злочинністю, спостерігається позитивна динаміка міжс фактичними та плановими показниками
Питома вага розкритих злочинів проти життя і здоров'я особи з числа зареєстрованих у звітному періоді, (відс.)	Показник не застосовувався	53,2	60	93	33	Завдяки впровадженню реформ, які позитивно вплинули на боротьбу зі злочинністю, спостерігається позитивна динаміка міжс фактичними та плановими показниками
Питома вага розкриття злочинів зі збуту наркотичних речовин з числа зареєстрованих у звітному періоді, (відс.)	Показник не застосовувався	67,1	60	69	9	Завдяки впровадженню реформ, які позитивно вплинули на боротьбу зі злочинністю, спостерігається позитивна динаміка міжс фактичними та плановими показниками

Реалізація державної політики у правоохоронній сфері спрямована на розбудову Національної поліції України в професійну структуру, здатну ефективно реагувати на безпекові виклики, забезпечуючи дотримання прав людини та захист громадянства на основі кращих зразків європейської практики.

У 2018 році офіційно змінено критерії оцінки роботи поліцейського. І першим критерієм оцінки стала саме довіра населення до поліції. Другий критерій - внутрішнє опитування поліцейських, яке необхідне, аби виявити проблеми зсередини, аналізувати і оперативно відріагувати їх вирішення. Останнім критерієм стала оцінка діяльності за пріоритетними напрямками роботи.

Протягом року перед Національного поліцією стояло багато серйозних викликів щодо забезпечення порядку та безпеки людей: це і фінал Ліги Чемпіонів УЄФА, і святкування річниці хрещення Київської Русі, і безпека під час проведення надважливого для всіх українців Собору щодо створення Автокефальної Помісної Православної Церкви України. Загалом правоохоронці з початку року забезпечили безпеку майже 86 тисяч масових заходів та зібрань громадян, в яких взяли участь понад 28 мільйонів людей.

За 2018 рік змінені позиції української поліції і на міжнародній арені. Цей рік можна назвати роком активної та пильної міжнародної співпраці. З одного до трьох поліцейських збільшено кількість представників Нацполіції України у Генеральному секретаріаті Інтерполу. Тривають перемовини щодо призначення представника Нацполіції до Глобального комплексу інновацій Інтерполу у Сінгапурі. У Гаазі в штаб-квартирі Європолу розпочав роботу представник Нацполіції та тривають перемовини щодо збільшення представництва до трьох поліцейських.

Упродовж року з використанням каналів Інтерпол встановлено 773 особи, підозрюваних у вчиненні злочинів. Здійснено екстрадицію в Україну 37 осіб та з України екстрадовано 53 особи. На цей час у міжнародному розшуку перебуває 2 130 осіб, яким оголошено про підозру та обрано запобіжний захід у вигляді тримання під вартою.

Незважаючи, що Національна поліція України у 2018 році була забезпечена фінансовими ресурсами лише на 47,9 % від нормативної потреби в коштах, а також на наявність дефіцитів у чинників соціально-політичного та економічного характеру, проведення в Україні заходів із забезпечення національної безпеки і оборони, відсічі і стримування збройної агресії РФ у Донецькій та Луганській областях, лібералізації законодавства та інші фактори, ужиті упродовж 2018 року органами та підрозділами Національної поліції України організаційні та практичні заходи сприяли розвитку розпочатих реформ та досягненню стратегічної цілі головного розпорядника.

Зазначеного вдалося досягти також за рахунок реалізації проєктів та ряду заходів, пов'язаних з функціональною та структурною розбудовою органів і підрозділів Національної поліції, яка

Висновок про досягнення цілі

	<p>здійснювалась за підтримки міжнародних партнерів, таких, як ООН, ОБСЄ, НАТО, Уряду Сполучених Штатів Америки та Канади, поліції Королівства Швеція, Національне агентство з боротьби зі злочинністю Великої Британії, Консультативна місія Європейського Союзу.</p> <p>У 2018 році продовжено процес створення та розбудови органів і підрозділів Національної поліції України, основними стратегічними напрямками діяльності якої стали створення підрозділів патрульної поліції, підвищення оперативності реагування шляхом формування груп швидкого реагування, створення автоматичної системи управління нарядами "102", організація високої функціональної готовності органів і підрозділів Національної поліції, здійснення якісного, ефективного та повного досудового розслідування кримінальних правопорушень і гарантування експертного та техніко-криміналістичного забезпечення цього процесу.</p> <p>Також у 2018 році повністю завершено формування підрозділу спеціалізованого КОРД, який є тепер у кожному регіоні держави, створено Департаменти стратегічних розслідувань, Управління кримінального аналізу.</p> <p>У 2018 році велика увага приділена підготовці особового складу. 31 травня відбувся перший випуск курсантів Академії патрульної поліції. Перевину підготовку пройшли понад 65 тис. поліцейських, з яких 241 поліцейський навчається за кордоном.</p> <p>З 16 жовтня на автошляхах країни в публічно позначених місцях контроль за швидкістю руху забезпечується за допомогою приладів TriSAM.</p> <p>Всі ці нововведення позитивно вплинули на боротьбу зі злочинністю. Так, за 2018 рік зафіксовано 455,8 тисяч кримінальних правопорушень, що на 34 тисячі менше, ніж за минулий рік. При цьому кількість розслідуваних злочинів збільшилась на тому ж рівні (211,5 тисяч).</p> <p>Департаментом кіберполіції виявлено 6 тисяч злочинів, вчинених у сфері використання високих інформаційних технологій, з них майже тисяча - злочини, вчинені у сфері кібербезпеки.</p> <p>Департаментом по боротьбі з незаконним обігом наркотиків протягом року припинено діяльність 64 організованих груп, до складу яких входило більше 200 учасників, виявлено наркопритонів та фактів збуту наркотиків - 5,6 тисяч.</p> <p>У 2018 році поліцейські викрили 1800 фактів хабарництва на суму 60,7 млн. грн. У бюджетній сфері зареєстровано 3,7 тисячі кримінальних правопорушень, з них 723 у сфері державних закупівель.</p> <p>Усього протягом 2018 року до поліції надійшло 7,3 мільйонів заяв і повідомлень про події, що загрожують особистій чи публічній безпеці. Це удвічі більше, ніж 5 років тому, що свідчить про зростання рівня довіри людей до органів поліції.</p> <p>Реформування Національної поліції продовжується у 2019 році. Не зупиняється розбудова кримінальної поліції та імплементація інституту кримінальних прокурорів в практичну роботу поліції.</p>
--	--

	<p>буде продовжено експериментальний проект демективів, робота по розбудові водної поліції. На сьогодні в 9 регіонах держави функціонують 13 підрозділів поліції на воді. Незважаючи на загрози, які постанали перед Україною на основних стратегічних точках Азовського та Чорного морів, у 2019 році планується створити ще у 7 містах нові підрозділи водної поліції (Генічеськ, Скадовськ, Очаків, Миколаїв, Одеса, Ізмаїл, Віньгород-Дністровський).</p> <p>Планується створення окремого авіаційного підрозділу поліції. Такий підрозділ забезпечить підтримку публічної безпеки, доступ до важкопрохідних місць, підтримку наземних спеціальних поліцейських операцій та спеціальних місій, а також здійснення аеромедичної евакуації.</p> <p>Важливий напрямок у реформуванні – захист на автомагістрах країни та у великих містах автоматичної фото-, відеофіксації порушень правил дорожнього руху. Для цього у структурі Національної поліції буде створено підрозділ, який займатиметься обробкою зафіксованої інформації та притягненням правопорушників до адміністративної відповідальності.</p>					
Ціль 3	<p>Створення військового формування, побудованого за принципом оборонної достатності з правоохоронними функціями, що спроможне до виконання завдань за сучасними правоохоронними та військовими стандартами</p>					
Показник досягнення цілі, одиниця виміру						
Впровадження нової організаційно-штатної структури в Головному органі військового управління НГУ, наближену до аналогічних військових структур держав – членів НАТО (G, S структур), (відс.)	Показник не застосовувався	Показник не застосовувався	16	16		

Запровадження ефективної системи планування, запровадження прозорого та ефективного управління ресурсами з урахуванням системи державного прогнозування та стратегічного планування (впровадження автоматизованої системи управління військовими ресурсами «Сокилі»), (відс.)	Показник не застосовувався	Показник не застосовувався	14,3	14,3		
Укомплектування загонів спеціального призначення особовим складом, озброєнням, військовою технікою, спеціальними засобами та спорядженням відповідно до нових штатів, (відс.)	Показник не застосовувався	55	100	100		
Відновлення військових запасів. Закладено непорушних військових запасів матеріально-технічних засобів, (відс.)	Показник не застосовувався	60	70	70		
Висновок про досягнення цілі	Реалізація цілі спрямовувалась на виконання стратегічних документів держави в т.ч. Плану пріоритетних дій Уряду, Стратегічного оборонного бюлетеню, Концепції реформування та подальшого розвитку системи управління державою в умовах надзвичайного стану і в особливий період, Концепції розвитку Національної гвардії України на період до 2020 року. Заплановані заходи виконані в повному обсязі, їх реалізація продовжується в наступних роках.					
Ціль 4	Підвищення ефективності реалізації політики у сфері безпеки державного кордону, а також охорони суверенних прав України в її виключній (морській) економічній зоні					
<i>Показник досягнення цілі, одиниця виміру</i>						
Кількість спланованих і проведених спільних (прикордонних) операцій, щодо забезпечення охорони державного кордону, (шт.)	3	14	14	14		

Частка прийнятих нормативно-правових актів у загальній кількості розроблених, (відс.)	Показник не застосовувався	Показник не застосовувався	100	100		
Кількість самостійних структурних підрозділів, (од.)	16	16	14	14		
Співвідношення кількості працівників центрального апарату і загальної чисельності служби, (відс.)	1,2	1,2	1,2	1,2		
Кількість кораблів та катерів, (од.)	Показник не застосовувався	68	67	67		
Кількість транспортних засобів, (од.)	Показник не застосовувався	6 261	6 277	6 277		
Кількість літаків та вертольотів, (од.)	Показник не застосовувався	13	12	12		
Кількість придбаних бронетранспортерів, (од.)	Показник не застосовувався	Показник не застосовувався	9	9		
Кількість придбаних транспортних засобів спеціального призначення, (од.)	97	Показник не застосовувався	148	148		
Кількість придбаних одиниць інженерної техніки, (од.)	Показник не застосовувався	Показник не застосовувався	21	21		

Кількість модернізованих ІТК АПК Гарт І/ПП з функцією обробки біометричних даних, (од.)	Показник не застосовувався	Показник не застосовувався	150	146	-4	Показник не підлягає точному прогнозуванню
Кількість придбаних комплектів для модернізації відомчої системи IP-телефонії, (од.)	Показник не застосовувався	Показник не застосовувався	8	15	7	Показник не підлягає точному прогнозуванню
Кількість придбаних цифрових радіозасобів стандарту DMR, (од.)	Показник не застосовувався	Показник не застосовувався	515	700	185	Показник не підлягає точному прогнозуванню
Створення Центрального сховища біометричних даних, (од.)	Показник не застосовувався	1	Показник не застосовувався			
Кількість створених автоматизованих робочих місць фіксації біометричних даних, (од.)	Показник не застосовувався	747	Показник не застосовувався			
Кількість вищих навчальних закладів, (од.)	1	1	1	1		
Кількість підготовлених офіцерів для комплектування первинних посад, (осіб)	221	185	190	190		
Кількість підготовлених офіцерів для комплектування керівного складу, (осіб)	52	102	62	60	-2	Показник не підлягає точному прогнозуванню
Кількість підготовлених офіцерів для комплектування посад науково-педагогічного складу, (осіб)	4	6	6	6		
Загальна площа об'єктів будівництва, (кв. м)	67 327,9	127 851	112 522,2	112 522,2		
Загальна площа об'єктів, яка потребує реконструкції, (кв. м)	8 096	16 992	17 779	17 779		

Кількість квартир, отриманих в результаті будівництва та реконструкції житла, (од.)	Показник не застосовується	230	147	121	-26	Показник не підлягає точному прогнозуванню
Кількість квартир, отриманих в результаті придбання на вторинному ринку та на умовах пайової участі, (од.)	Показник не застосовується	Показник не застосовується	52	48	-4	Показник не підлягає точному прогнозуванню
Висновок про досягнення цілі	Показники, що стосуються досягнення стратегічних цілей (цілей державної політики), затверджених у наспортах бюджетних програм, в цілому виконані та досягнуті. В межах компетенції прикордонного відомства та наявного ресурсу здійснено: комплекс заходів щодо забезпечення органів охорони кордону необхідною технікою та озброєнням; виконання підрозділами ДПСУ завдань щодо охорони державного кордону України на суші, морі, річках, озерах та інших водоймах, охорони виїздної (морської) економічної зони України, а також завдань в зоні проведення Операції Об'єднаних сил (антитерористичної операції); фінансування заходів реформування моделі охорони державного кордону.					
Ціль 5	Забезпечення готовності сил ДСНС до запобігання та ефективного реагування на надзвичайні ситуації					
Кількість ліквідованих пожеж та наслідків надзвичайних ситуацій, (тис. од.)	74,2	83,4	80,3	78,9	1,4	Показник не підлягає точному прогнозуванню
Кількість залучень піротехніків по виявленню вибухонебезпечних предметів, (тис. од.)	10,3	13,2	13	10,9	2,1	Для знешкодження вибухонебезпечних предметів до піротехнічних підрозділів надійшло менше заявок від затілюваних
Кількість знешкоджених вибухонебезпечних предметів, (тис. од.)	80	112,7	80	168,8	-88,8	Затілювана кількість була прогнозованою

Середньорічна чисельність осіб, які навчаються та проходять перепідготовку за програмами цивільного захисту, (осіб)	8 493	7 803	8 113	8 007	106	Відхилення результатуного показника пов'язане із зміною обсягів прийому та випуску закладами вищої освіти цивільного захисту
Кількість завершених науково-дослідних та дослідно-конструкторських робіт у поточному році, (од.)	20	23	10	10		
Кількість придбаних пожежних автоцистерн з комплектом пожежно-технічного та аварійно-рятувального обладнання в номенклатурі та пожежних телескопічних автопідіймачів, (од.)	111	130	110	120	-10	Відхилення у зв'язку зменшенням закупівлі очікуваної кількості пожежних автоцистерн до 8 тон та з збільшенням закупівлі кількості пожежних автоцистерн ємністю до 5 тон у зв'язку із великим некомплектом у підрозділах ДСНС

Кількість квартир отриманих в результаті будівництва та реконструкції житла, (од.)	Показник не застосовувався	Показник не застосовувався	184	163	21	Відхилення у зв'язку з тим, що фінансування будівництва житлового об'єкта було зменшено, оскільки згідно проектно-кошторисної документації мінімальний термін будівництва 14 місяців. Також зменшено фінансування будівництва житлового будинку, оскільки, у ході будівництва виявлено необхідність у виконанні додаткових робіт відповідно до експертного висновку від 09.11.2018, у зв'язку із чим термін будівництва збільшився.
Ціль 6	Забезпечення гідрометеорологічної діяльності					
Кількість проведених прогнозів, попереджень про небезпечні та стихійні гідрометеорологічні явища, (тис. од.)	234,7	234,8	232,8	234,6	-1,8	Відхилення результативного показника кількості прогнозів, попереджень про небезпечні та стихійні гідрометеорологічні явища обумовлене гідрометеорологічними умовами звітного періоду

Кількість проведених вимірювань гідрометеорологічних параметрів, показників та інгредієнтів забруднення природного середовища, (тис. од.)	9 998,8	9 887,6	9 873	9 807	66	Відхилення результативного показника вимірювань гідрометеорологічних параметрів, показників та інгредієнтів забруднення природного середовища обумовлене гідрометеорологічними умовами звітного періоду
Ціль 7	Наукове забезпечення гідрометеорологічної діяльності шляхом виконання прикладних наукових та науково-технічних розробок у галузі гідрометеорології і моніторингу стану природного середовища					
Кількість завершених та впроваджених наукових та науково-технічних розробок у галузі гідрометеорології, у тому числі за пріоритетними напрямками розвитку науки і техніки, (од.)	19	17	4	3	1	Відхилення спричинене тим, що у звітному році у зв'язку зі збільшенням обсягу інформації, яка опрацьовується, за погодженням із замовником внесено зміни до технічного завдання та продовжено термін виконання 1-ї прикладної науково-дослідної роботи до 30.06.2019


	<p>Протягом 2018 року органами та формуваннями ДСНС забезпечено своєчасне реагування та здійснення заходів щодо ліквідації наслідків надзвичайних ситуацій, резонансних пожеж та небезпечних подій. Під час проведення рятувальних та інших невідкладних робіт врятовано життя 3 тис. 174 осіб. Зокрема здійснювались заходи державного нагляду за дотриманням та виконанням вимог законодавства у сферах пожежної і техногенної безпеки, цивільного захисту населення і території від надзвичайних ситуацій природного та техногенного характеру, за діяльністю аварійно-рятувальних служб.</p> <p>Органами управління та підрозділами цивільного захисту забезпечено оперативне реагування на 128 надзвичайних ситуацій. Кількість пожеж за 2018 рік склала 78 900.</p> <p>Протехнічними підрозділами ДСНС виявлено та знешкоджено понад 168,8 тис. од. вибухонебезпечних предметів. Кількість вибухів з виявлення та знешкодження вибухонебезпечних предметів з початку року склала 10,9 тис. од., обстежено та розміновано територію загальною площею 87,6 тис. га.</p> <p>Установами та організаціями гідрометеорологічної служби забезпечено спостережів прогностичною інформацією і попередженнями про небезпечні та стихійні явища, здійснено близько 234,6 тис. од. прогнозів, попереджень про небезпечні та стихійні гідрометеорологічні явища.</p> <p>У 2018 році за кошти передбачені Законом України "Про Державний бюджет України на 2018 рік" в результаті будівництва (придбання) та реконструкції житла було отримано 210 квартир, з них за загальним фондом - 163, спеціальним фондом - 37.</p> <p>Проблемним питанням залишається незадовільний стан технічного оснащення органів і підрозділів ДСНС, невідповідність видатків Державного бюджету України з нормативного потребою. Законом України "Про Державний бюджет України на 2018 рік" на матеріально-технічне переоснащення органів управління та сил цивільного захисту передбачено 600 835,7 тис. гривень.</p> <p>Станом на 31 грудня 2018 року за коштами загального фонду сума кредиторської заборгованості складає 0,5 тис. грн., дебіторської - 273 374,2 тис. грн., з неї прострочена - 47 731,0 тис. гривень. За спеціальним фондом кредиторська заборгованість складає 0,3 тис. грн., дебіторська - 79 210,0 тис. грн., з неї прострочена - 29 768,9 тис. гривень.</p>					
Ціль 8	Приведення стандартів діяльності державної міграційної служби у відповідності до Європейських вимог					
Кількість опрацьованих листів, звернень, в тому числі доручень Уряду, (шт.)	102 153	120941	100 000	69 220	-30 780	Даний показник не підлягає прогнозуванню

Рівень вчасно виконаних доручень та опрацьованих листів, (відс.)	100	100	100	100		
Кількість розроблених проектів нормативно-правових актів, (шт.)	62,0	58,0	75,0	40,0	-35,0	Даний показник не підлягає прогнозуванню
Рівень прийнятих нормативно-правових актів до розроблених, (відс.)	100	100	100	100		
Кількість виданих паспортів громадянина України у формі картки, в тому числі з безконтактним електронним носієм, (тис.од.)	936,7	1 021,0	1 830,6	1 325,0	-5 056,0	Даний показник не підлягає точному прогнозуванню. Однчасно повідомляємо що відповідно до постанови Кабінету Міністрів України від 25.03.2015 № 302 зі змінами з 1 листопада 2016 року кожен громадянин України, який досяг 14-річного віку, зобов'язаний отримати паспорт. Таким чином, паспорт громадянина України енерше видається особам, які досягли 14-, 15-, 16-річного віку, оскільки до 1 листопада 2016 року паспорт громадянина України видавався з 16-річного віку. У зв'язку з цим кількість осіб, яким оформлено паспорт громадянина України енерше за загальним фондом у 2018 році у порівнянні з минулими роками значно збільшилась та має тенденцію до зростання

Кількість виданих персоналізованих бланків паспортів громадянина України для виїзду за кордон, в тому числі з безконтактним електронним носієм, (тис.шт.)	1509,3	3 058,0	2 400,0	5 559,2	3 159,2	Показник не підлягає точному прогнозуванню
Кількість виданих посвідок на тимчасове проживання, (тис.од.)			60,0	64,0	4,0	Показник не підлягає точному прогнозуванню
Кількість пунктів тимчасового розміщення біженців, (од.)	4	4	4	4		
Кількість осіб, які утримуються у пунктах тимчасового розміщення біженців, (осіб)	148	160	421	273	-148	Показник не підлягає точному прогнозуванню
Кількість виданих посвідок на постійне проживання, (тис.од.)			30,0	25,0	-5,0	Показник не підлягає точному прогнозуванню
Кількість пунктів перебування іноземців та осіб без громадянства, які незаконно перебувають в Україні, (шт.)	3	3	3	3		
Кількість осіб, які утримуються в пунктах перебування іноземців та осіб без громадянства, які незаконно перебувають в Україні, (осіб)	172	214	473	408	-65	Показник не підлягає точному прогнозуванню
Обсяг фінансових зобов'язань перед МОМ із сплати внеску, (тис. швейц. франків)	68,5	63,2	56,6	56,6		
Плата поточного внеску України як члена МОМ, (тис. швейц. франків)	68,5	56,0	56,3	56,3		
Рівень виконання фінансових зобов'язань, покладених на Україну у зв'язку із членством в МОМ, (відс.)	87,6	99,5	89,4	100	10,6	Фактично показник перевищує запланований на 10,6 % у зв'язку з падінням курсу валют.

<p>Висновок про досягнення цілі</p>	<p>У 2018 році Державною міграційною службою в поєднанні з міжнародними партнерами досягнуто заплановані мета, обсяг заходів та результати показники, зокрема підрозділами ДМС було видано 1 325,0 тис. шт. паспортів громадянства України, в тому числі з безконтактним електронним носієм, 5 559,2 тис. шт. персоналізованих бланків паспортів громадянства України для виїзду за кордон, в тому числі з безконтактним електронним носієм, 64,0 тис. од. посвідок на тимчасове проживання. Упродовж 2018 року у пунктах тимчасового розміщення біженців було розміщено 273 особи, у пунктах тимчасового перебування іноземців та осіб без громадянства 408 осіб. Одночасно за звітний період з території України у примусовому порядку депортовано 48 нелегальних мігрантів.</p>
--	--

Державний секретар МВС України



(підпис)

О. В. Тахтай

До листа Мініфіну
від 01 лютого 2019 року
№ 04210-09-5/2860

ІНФОРМАЦІЯ

про досягнення головним розпорядником коштів державного бюджету цілей державної політики у сферах діяльності, формування та/або реалізацію якої він забезпечує, за результатами 2018 року

1. 110 Міністерство енергетики та вугільної промисловості України
(КВК) (найменування головного розпорядника коштів державного бюджету)

2. Показники, що характеризують обсяг використання бюджетних коштів у 2016-2018 роках

тис. грн.

Найменування	2016 рік звіт	2017 рік звіт	2018 рік	
			план	звіт
Загальний фонд	2 383 990,7	2 959 195,1	2 664 586,3	2 580 791,4
Спеціальний фонд	4 449 802,3	2 314 341,4	4 798 836,3	2 202 469,5
ВСЬОГО	6 833 793,0	5 273 536,5	7 463 422,6	4 783 260,9

3. Цілі державної політики у сферах діяльності головного розпорядника коштів державного бюджету та показники їх досягнення у 2016-2018 роках

Найменування, одиниця виміру	2016 рік факт	2017 рік факт	2018 рік			Пояснення щодо розбіжностей між фактичними та плановими показниками досягнення цілі державної політики
			план	факт	відхилення	
1		2	3	4	5	6
Реалізації державної політики в електроенергетичному, ядерно - промисловому, вугільно - промисловому, торфодобувному та нафтогазовому комплексах						
Гранична чисельність працівників, од.	329	334	435	374	-61	Гранична чисельність працівників апарату Міненерговугілля разом із директоратами встановлена постановою КМУ від 05.04.2014 № 85 в кількості 435 одиниць. Фактична чисельність працівників Міненерговугілля станом на 01.01.2019 р. разом із директоратами становить 374 одиниці, в т. ч. 44 одиниці -працівники директоратів.
Частка вчасно опрацьованих звернень громадян (скарг, заяв, пропозицій) у загальному обсязі, відс.	92	91	100	90	-10	Причинами несвоєчасного опрацювання звернень громадян є їх надходження до Міністерства з короткими термінами виконання.
Рівень охоплення перевірками підприємств (установ, організацій), відс.	21	23,6	54	68	14	Виконано
Висновок про досягнення цілі		Поставлена перед Міністерством стратегічна ціль та завдання за зазначеною програмою виконані				

Підвищення наукового потенціалу паливно-енергетичного комплексу

Кількість прикладних наукових та науково-технічних розробок, всього, од.	24	18	30	22	-8	Зменшення прикладних наукових та науково-технічних розробок пов'язане з результатами проведення процедури відкритих торгів.
у тому числі, які виконуються за пріоритетними напрямками, од.	16	7	20	16	-4	Зменшення кількості прикладних наукових та науково-технічних розробок з пріоритетних напрямків пов'язана з уточненням плану нових прикладних наукових та науково-технічних розробок у сфері паливно-енергетичного комплексу та вугільної галузі на 2018 рік.
Частка впроваджених прикладних наукових та науково-технічних розробок у загальній кількості завершених у поточному році, відс.	25	22,2	15,4	22,2	6,8	Збільшення частки впроваджених прикладних наукових та науково-технічних розробок відбулось за рахунок зменшення кількості завершених розробок.

Висновок про досягнення цілі

Проведення прикладних наукових та науково-технічних розробок в паливно-енергетичному комплексі та впровадження їх результатів сприяє підвищенню наукового потенціалу паливно-енергетичного комплексу, комплексному вирішенню проблем у сфері паливно-енергетичного комплексу й вугільної промисловості, реалізації науково-технічної політики в електроенергетичному, ядерно-промисловому, вугільно-промисловому, торфодобувному та нафтогазовому комплексах.

Розбудова ефективної системи електронного урядування, впровадження електронних послуг

Кількість впроваджених систем електронного документообігу, од.	-	-	1	1	0	Виконано
Кількість придбаного обладнання, од	-	-	2	2	0	Виконано
Рівень впровадження системи електронного документообігу, відс.	-	-	100	100	0	Виконано

Висновок про досягнення цілі

Поставлена перед Міністерством стратегічна ціль та завдання за зазначеною програмою виконані

Електроенергетика

Модернізація інфраструктури паливно-енергетичного комплексу та електрогенеруючих потужностей

Реконструкція гідроелектростанцій ПАТ «Укргідроенерго»

Кількість гідростанцій, на яких проводиться реконструкція, од.	-	8	7	6	-1	Відхилення зумовлені не укладенням контракту на закупівлю трансформаторів (скарга до ЄБРР одного з учасників торгів стосовно результатів тендеру), за яким запланована закупівля трансформаторів в т. ч. на Каховську ГЕС.
Кількість підготовлених технічних проектів по контрактам на реконструкцію гідроагрегатів на Київській ГЕС, Київській ГАЕС, Дніпро ГЕС-1, Дніпро ГЕС-2 та Середньодніпровській ГЕС, од.	-	-	5	3	-2	Проектні роботи за контрактом № UHE/TKAP3/C/4-14 від 22.11.2017 на Реконструкцію гідроагрегатів на Дніпро ГЕС-2 завершені, але оплачені частково. Оплату за Робочий проект Турбіни проведено у січні 2019 року.

Кількість поставлених вузлів та комплектів обладнання за контрактами на реконструкцію гідроагрегатів на Канівській ГЕС, Київській ГАЕС та ДніпроГЕС-1, од.	-	-	91	24	-67	Не враховано обладнання, поставлене за контрактом на Реконструкцію гідроагрегатів на Канівській ГЕС, профінансоване з позики ЄБРР № 47947 у зв'язку зі зміною концепції виконання робіт з реконструкції й, відповідно, графіком поставок обладнання для 2-х гідроагрегатів ДніпроГЕС-1 (у 2018 році поставлено 1 комплект, який буде оплачений у 2019 році).
Висновок про досягнення цілі	У 2018 році виконувалися проектні роботи за контрактами на реконструкцію гідроагрегатів на гідроелектростанціях ІІРАТ «Укріпдіроенерго», що є необхідним етапом (на підставі затверджених робочих та технічних проектів в подальшому здійснюватимуться роботи з реконструкції), а також розпочато та частково завершено демонтажні/монтажні роботи на гідроагрегатах, відбувалась поставка окремих вузлів обладнання. Завершення повного комплексу робіт із встановлення обладнання, і відповідно, отримання кінцевого результату (введення в експлуатацію реконструйованих гідроагрегатів, додатковий обсяг виробництва електроенергії та приріст потужності) відбудеться у 2019-2021 роках.					
Модернізація інфраструктури паливно-енергетичного комплексу, електрогенеруючих потужностей та електромереж						
Підвищення надійності постачання електроенергії						
Кількість підстанцій 330 кВ, що потребують реконструкції, для яких розробляється проектно-кошторисна документація, шт.	1	0	6	6	0	Виконано

Кількість підстанцій напругою 220 - 330 кВ, для яких будуть закуплені компенсуючі пристрої реактивної потужності, шт.	0	0	5	5	0	Виконано
Рівень готовності проектно-кошторисної документації за контрактами з реконструкції підстанцій 330 кВ "Суми", "Кременчук", "Новокиївська", "Жовтнева", "Житомирська", "Черкаська", відс.	-	10	60	60	0	Виконано

Будівництво ПЛ 750 кВ Рівненська АЕС - Київська

Протяжність будівництва повітряної лінії 750 кВ Рівненська АЕС – Київська, км.	-	-	345	345	0	Виконано
Протяжність будівництва заходу лінії 750 кВ Хмельницька АЕС - Чорнобильська АЕС на підстанцію "Київська", км.	11	-	129	129	0	Виконано

Будівництво повітряної лінії 750 кВ Запорізька - Каховська

Протяжність будівництва повітряної лінії 750 кВ «Запорізька АЕС – Каховська», км.	25	82,1	186,1	109,3	-76,8	Відхилення обумовлено невиконанням генпідрядною організацією Instalaciones Inabensa S.A. (Іспанія) зобов'язань за контрактом та затримкою початку роботи на об'єкті. За час реалізації контракту Підприємством: - встановлено 91,7% фундаментів (475 з 494 шт. запланованих контрактном); - виконано монтаж 84,8% опор (419 з 494 шт. запланованих контрактном); - налягнуто 58,7% проводу (109,3 з 186,1 км запланованих контрактном); - налягнуто 33,5% оптоволоконного кабелю OPGW (62,3 з 186,1 км запланованих контрактном).
Протяжність будівництва заходу повітряної лінії 330 кВ "Новокаховська - Острівська", км.	2,9	28,3	27,9	27,9	0	Виконано
Протяжність будівництва заходу повітряної лінії 330 кВ "Новокаховська - Херсонська", км.	13,4	15,6	15,9	15,9	0	Виконано

Висновок про досягнення цілі		Протягом 2018 року за бюджетною програмою «Підвищення надійності постачання електроенергії» успішно виконано постачання обладнання на ПС 750 кВ "Вінницька", завершено реалізацію Проєкту з передачі електроенергії та укладено Контракти в межах Другого проєкту з передачі електроенергії на реконструкцію ПС 330 кВ з встановленням КРПЕ, встановлення шунтуючих реакторів та розроблення робочих проєктів за компонентом «Балансуючий ринок».				
		За бюджетною програмою «Будівництво ПЛ 750 кВ Рівненська АЕС – Київська» в повному обсязі побудовані та введені в експлуатацію наступні об'єкти: - ПЛ 750 кВ Рівненська АЕС - Київська, 345 км; - ПЛ 750 кВ Хмельницька АЕС - Чорнобильська АЕС на ПС 750 кВ "Київська", 129 км; - розширення та модернізації ПС 750 кВ "Київська", шляхом встановлення другого автотрансформатора 750/330 кВ, потужністю 3х333 МВА. За бюджетною програмою «Будівництво повітряної лінії 750 кВ Запорізька – Каховська» в повному обсязі побудовані та готуються до введення в експлуатацію такі об'єкти: - ПС 750/330 кВ «Каховська» (2 пускових комплексу АТ1 та АТ2); - ПЛ 330 кВ «Новокаховська – Херсонська»; - ПЛ 330 кВ «Новокаховська – Острівська». Завершуються роботи з будівництва ПЛ 750 кВ Запорізька АЕС - Каховська, рівень будівельної готовності якої складає 83%.				
Забезпечення повного та своєчасного виконання зобов'язань за кредитом залученим під державну гарантію для реалізації проєкту соціально-економічного розвитку "Будівництво першої черги Дністровської ГАЕС у складі трьох агрегатів"						
Кількість діючих кредитних угод за якими виконуються боргові зобов'язання, од.	1	1	1	1		Виконано
Частка кредиту (позики), що залишається непогашеною на кінець поточного року, відс.	70	60	50	50		Виконано

Відсоток вчасно виконаних боргових зобов'язань, відс.	100	100	100	100		Виконано
Висновок про досягнення цілі	Поставлена перед Міністерством стратегічна ціль та завдання за зазначеною програмою виконані.					
Інтеграція вітчизняного енергетичного ринку до об'єднаного ринку країн Європейського Союзу						
Кількість міжнародних організацій, в яких набуто членство Україною, що потребує сплати членських внесків, од.	1	1	1	1		Виконано
Забезпечення представництва України в Енергетичному Співтоваристві шляхом сплати членського внеску, відс.	100	100	100	94,5	-5,5	Фактором, що спричинив неповне виконання показника є купівля іноземної валюти по курсу, який склався на день проведення операції та фактично виявився на 1,5 пункта більше ніж був запланований
Висновок про досягнення цілі	Поставлена перед Міністерством стратегічна ціль та завдання за зазначеною програмою виконані. Досягнення показника відповідає завданням, визначеним програмними (стратегічними) документами економічного та соціального розвитку, серед яких: Програма діяльності Кабінету Міністрів України, Середньостроковий план пріоритетних дій Уряду до 2020 року, Стратегія сталого розвитку «Україна-2020», Угода про асоціацію між Україною та ЄС, Енергетична стратегія України до 2030 року.					
Нафтогазовий комплекс						
Модернізація газотранспортної системи України						
Кількість укладених контрактів щодо реконструкції компресорної станції "Ромни" магістрального газопроводу "Уренгой-Помари-Ужгород", од.	-	-	1	1	0	Виконано

Рівень підготовки проектної документації щодо реконструкції компресорної станції "Ромни" магістрального газопроводу "Уренгой-Помари-Ужгород", відс.	-	-	80	80	0	Виконано
Висновок про досягнення цілі	<p>Протягом 2018 року передумови набуття чинності Кредитної Угоди між Україною та ЄБРР від 15.12.2014, виконані, також виконані заходи щодо виконання передумов здійснення першої вибірки коштів.</p> <p>Укладено контракт з виконавцем із розробки проектної документації на реконструкцію КС «Ромни». Проектну документацію на стадії «Проект» розроблено та узгоджується в АТ «Укртрансгаз». Підготовка проектної документації здійснюється за кошти АТ «Укртрансгаз». Оголошення тендера з реконструкції КС «Ромни» планується здійснити після підготовки тендерної документації у І кв. 2019 року.</p> <p>АТ «Укртрансгаз» завершено процедуру закупівлі консультатійних послуг з наглядом за будівельними роботами по Проекту за правилами ЄБРР, фінансування яких передбачається здійснити за рахунок кредитних коштів ЄБРР. 08.12.2017 року підписано Контракт між ПАТ «УКРПРАНСГАЗ» та компанією PLF Consulting Engineers Polska Sp. z o.o.</p> <p>27.06.2018 року на сайті ЄБРР опубліковано оголошення та розпочато тендерні процедури на закупівлю товарів – матеріально-технічних ресурсів (труб, гарячогнутих відводів, кранів) для ділянок лінійної частини Проекту. Впродовж 27-28.09.2018 року відбулося розкриття конкурсних заявок учасників.</p> <p>15.11.2018 року проведено оцінку заявок та отримано погодження ЄБРР щодо присудження Контракту на постачання труб та гарячегнутих відводів. Завершено процедуру оцінки розкритих заявок на постачання кранів, звіт з оцінки узгоджується з ЄБРР. Укладання контрактів заплановано здійснити в І кв. 2019 року.</p>					

Кількість заходів з підготовки до початку впровадження господарської діяльності з транспортування природного газу магістральними газопроводами, од.	0	3	4	1	-3	Відхилення показників відбулося у зв'язку з тим, що заходи з підготовки до початку провадження господарської діяльності з транспортування природного газу магістральними газопроводами та проекти нормативно-правових актів для забезпечення початку діяльності ПАТ "Магістральні газопроводи України", передбачені на 2018 рік, перебувають в процесі розробки.
Кількість розроблених проектів нормативно-правових актів для забезпечення початку статутної діяльності державного підприємства ПАТ "Магістральні газопроводи України", од.	0	4	3	2	-1	Проекти нормативно-правових актів для забезпечення початку діяльності ПАТ "Магістральні газопроводи України", передбачені на 2018 рік, перебувають в процесі розробки.
Рівень виконання заходів для забезпечення початку статутної діяльності державного підприємства ПАТ "Магістральні газопроводи України", од.	0	53	100	25	-75	Реалізацію заходів буде завершено після визначення переліку майна, необхідного для здійснення діяльності ПАТ "Магістральні газопроводи України" як оператора газотранспортної системи, а також погодження процесу передачі такого майна.
Висновок про досягнення цілі	У зв'язку з невизначеністю моделі аналізу та перенесення терміну передачі активів на кінець 2019 року товариством не було розпочато роботу щодо забезпечення виконання функцій оператора газотранспортної системи.					

Вугільна галузь

Підвищення ефективності функціонування вугільної промисловості						
Кількість шахт, на яких передбачається здійснювати заходи з підготовки до ліквідації, од.	4,0	6,0	5,0	5,0	0,0	Виконано
Кількість проектів ліквідації, од.	15,0	15,0	19,0	15,0	-4,0	Показник «Кількість проектів ліквідації» фактично менший від затвердженого на 4 одиниці у зв'язку із неотриманням вугледобувними підприємствами що знаходяться на стадії підготовки до ліквідації позитивного висновка комплексної державної експертизи до проекту ліквідації
Рівень виконання робіт за проектами ліквідації шахт з початку їх виконання на кінець року, %	61,8	50,0	47,0	46,0	-1,0	«Рівень виконання робіт за проектами ліквідації шахт з початку їх виконання на кінець року» менше на 1 % у зв'язку із уточненням вартості договорів, порушення підприємниками графіків виконання робіт та подальших розрахунків з підприємниками.

<p><i>Висновок про досягнення цілі</i></p>	<p>Протягом 2018 року за бюджетною програмою «Ліквідація збиткових вугледобувних та вуглепереробних підприємств»:</p> <ul style="list-style-type: none"> - виконувалось 15 проектів ліквідації збиткових вугледобувних та вуглепереробних підприємств (ДП «ОК «Укрвуглереструктуризація»); - 5 шахт перебували у стадії підготовки до ліквідації (ДП «Шахта ім. Д. С. Коротченка», ДП «Шахта № 1 «Нововолинська», ВП «Шахта «Родинська» ДП «Мирноградвугілля», ВП «Шахта «Південна» та ВП «Шахта «Північна» ДП «Торецьквугілля»); - утримувалось 2 водовідливні комплекси (ДП «Укршахтіюзахист»), будівництво і реконструкція яких були передбачені проектами ліквідації шахт, за умови, що забезпечення їх подальшого функціонування до вартості таких проектів не вкрито. - з початку року завершені у повному обсязі роботи та заходи, які передбачені проектом ліквідації шахти № 1 «Червоноградська» та № 5 «Нововолинська».
---	---

Забезпечення стабільної роботи підприємств з видобутку вугілля					
Кількість ліквідованих надзвичайних ситуацій техногенного та природного характеру та їх наслідків, од.	18,0	24,0	20,0	37,0	17,0
					<p>Загальне збільшення кількості надзвичайних ситуацій пояснюється декількома факторами, по-перше загальним зниженням на обслуговуваних підприємствах рівня промислової безпеки та по-друге тим, що у 2018 році підрозділи ДВГРС були залучені підприємствами, що обслуговуються, на 17 випадків, які не є техногенними та причини виникнення яких не залежать від вугільних підприємств.</p>

Кількість попереджених надзвичайних ситуацій техногенного і природного характеру, од.	2261,0	2396,0	2000,0	2464,0	464,0	У зв'язку зі зниженням на обслуговуваних підприємствах рівня промислової безпеки протягом 2018 року було введено 7 періодів посиленого несення служби підрозділами ДВІРС, під час яких виконано 346 додаткових обстежень потенційно небезпечних об'єктів обслуговуваних підприємств, виявлено та усунуто 464 випадки, коли стан об'єктів загрожував життю людей та міг призвести до виникнення надзвичайних ситуацій.
Сума попереджених орієнтовних збитків в результаті виконання рятувальниками запобіжних та профілактичних робіт, тис. грн	6380542,0	7279048,0	6076000,0	5925920,0	-150080,0	Зменшення суми попереджених орієнтовних збитків в результаті виконання рятувальниками запобіжних та профілактичних робіт обумовлено наступним: 1) у 2018 році 26 надзвичайних ситуацій, (70%) від загальної кількості, були ліквідовані в початковий момент, збиток від кожної з них склав менш ніж 150 тис. грн; 2) за останні три роки фактичний середній збиток однієї надзвичайної ситуації склав 2405 тис. грн.

Висновок про досягнення цілі	За підсумками 2018 року працівниками ДВГРС ліквідовано 37 надзвичайних ситуацій техногенного та природного характеру та їх наслідків, з яких попереджено 2464; надано медичної допомоги 704 постраждалими; проведено профілактичні заходи на 83 підприємствах; здобуто 328 свідчень про навчання з підвищення кваліфікації до дій в умовах надзвичайних ситуацій; попереджено збитків Державі в результаті виконання рятувальниками запобіжних та профілактичних робіт орієнтовано у розмірі 5,9 млрд.грн. та ін. Наведені показники свідчать про результативність, актуальність, ефективність та корисність бюджетної програми «Інженернорятувальні заходи на вугледобувних підприємствах».						
	ДВГРС ефективно виконує головні завдання за призначенням (попередження аварій; рятування людей, захоплених аваріями; ліквідація аварій, рятування основних засобів виробництва підприємств, підготовлених до виїмки запасів вугілля, робочих місць від знищення при аваріях; надання медичної допомоги потерпілим внаслідок нещасних випадків тощо).						
	Задоволення потреби економіки у необхідному обсязі вугілля						
Загальна кошторисна вартість будівництва шахти № 10 "Нововолинська", тис. грн	4457239,5	4457239,5	4457239,5	4457239,5	0,0	Виконано	
Рівень освоєння кошторисної вартості будівництва шахти № 10 "Нововолинська", %	32,5	34,1	34,9	34,9	0,0	Виконано	
Рівень будівельної готовності шахти № 10 "Нововолинська"	87,0	87,6	87,6	87,6	0,0	Виконано	
Висновок про досягнення цілі	У 2018 році було здійснено розрахунки за виконані роботи з обслуговування комплексів загальношахтного призначення, охорону поверхневих об'єктів незавершеного будівництва, а також сплачено заробітну плату працівникам-учасникам будівництва шахти №10 «Нововолинська».						
	Фінансове оздоровлення вугледобувних підприємств						

Обсяг видобутого вугілля, тис. тонн	5152,3	4258,7	5415,0	3934,9	-1480,1	За 2018 рік вугледобувними підприємствами Мінерговугілля видобуто 3 934,9 тис. тонн рядового вугілля, що на 1 480,1 тис. тонн менше ніж затверджено паспортом, внаслідок дефіциту коштів на технічне переоснащення та несвоєчасного введення в роботу нових очисних вибоїв.
Ціна 1 тонни товарної вугільної продукції з урахуванням її якості, грн	1783,2	1850,8	2031,9	2066,8	34,9	Ціна 1 тонни товарної вугільної продукції з урахуванням структури та її якості за 2018 рік зросла на 34,9 грн за рахунок покращення якості виробленої продукції.
Кількість лав, що введені в дію з урахуванням бюджетних коштів, од.	0,0	0,0	4,0	4,0	0,0	Виконано

Висновок про досягнення цілі	<p>Вугледобувними підприємствами, що були одержувачами бюджетних коштів, за 2018 рік видобуто 3 934,9 тис. тонн рядового вугілля, що на 1 480,1 тис. тонн менше ніж затверджено паспортом бюджетної програми. Зазначене відбулося через відсутність достатніх ресурсів для обладнання очисних вибоїв, підготовлених гірничими роботами. Так станом на 01.01.2019 кількість очисних вибоїв становить 37 одиниць, що на 12 менше ніж передбачено програмами гірничих робіт вугледобувних підприємств. За 2018 рік в дію введено 19 очисних вибоїв, з яких 16 нових. 3 вибої із введених тимчасово зупинені по техніко-економічним причинам через відсутність гірничошахтного обладнання. Вибуло з роботи 24 очисних вибої, у тому числі 18 лав у зв'язку із відпрацюванням запасів та 6 лав готових до відпрацювання тимчасово зупинені по техніко-економічним причинам (відсутність гірничошахтного обладнання). Зважаючи на зазначене вироблено 2 759,2 тис. тонн товарної вугільної продукції на суму 5 702,6 млн. гривень. Через невиконання затверджених показників з видобутку рядового вугілля та виробництва вугільної продукції втрачено 1 791,9 млн. грн доходу. Витрати із собівартості товарної вугільної продукції без урахування адміністративних витрат та витрат на збут, а також сум амортизаційних відрахувань, нарахованих на основні засоби, що придбані за рахунок бюджетних коштів, становлять 8 324,8 млн. грн, що на 2 025,1 млн. грн менше ніж встановлено паспортом бюджетної програми. У результаті вугледобувними підприємствами отримано 2 622,2 млн. грн збитків, які були покриті бюджетними коштами лише на 38,1%.</p>					
Ядерна енергетика						
Мінімізація можливості вчинення диверсій, незаконного переміщення та вилучення ядерних матеріалів						
Кількість об'єктів, території колишнього уранового виробництва ВО "ПХЗ" та хвостосховищ, забезпечених фізичним захистом та охороною, од.	20	20	20	20		Виконано
Забезпечення боеготовності та боєздатності підрозділів фізичного захисту та охорони, відс.	100	100	100	100		Виконано

Рівень охоплення фізичним захистом об'єктів території колишнього уранового виробництва ВО "ПХЗ" та його хвостосховищ, відс.	100	100	100	100		Виконано
<i>Висновок про досягнення цілі</i>	Відповідно до звіту про виконання бюджетної програми за 2018 рік, за результатами використання коштів досягнуто встановленого рівня її ефективності, а саме - 100%. Поставлена перед Міністерством стратегічна ціль та завдання за зазначеною програмою виконані.					

Перший заступник Міністра



Т. МАКСИМЕЦЬ

ІНФОРМАЦІЯ

про досягнення головним розпорядником коштів державного бюджету цілей державної політики у сферах діяльності, формування та/або реалізацію якої він забезпечує, за результатами 2018 року

1. 120, 121 Міністерство економічного розвитку і торгівлі України
(КВК) (найменування головного розпорядника коштів державного бюджету)

2. Показники, що характеризують обсяг використання бюджетних коштів у 2016–2018 роках

Найменування	2016 рік звіт	2017 рік звіт	2018 рік	
			план	звіт
Загальний фонд	1 016 861,33	1 844 818,18	5 418 627,85	5 269 891,84
Спеціальний фонд	259 375,77	847 289,27	2 849 858,95	2 818 870,10
ВСЬОГО	1 276 237,10	2 692 107,45	8 268 486,80	8 088 761,94

тис. грн.

3. Цілі державної політики у сферах діяльності головного розпорядника коштів державного бюджету та показники їх досягнення у 2016–2018 роках

Найменування, одиниця виміру	2016 рік факт	2017 рік факт	2018 рік		Пояснення щодо розбіжностей між фактичними та плановими показниками досягнення цілі державної політики
			план	факт	
Ціль 1 Розвиток конкуренції, малого та середнього бізнесу					
Завдання 1.1 Створення належних умов для ведення бізнесу					
місце України у рейтингу легкості ведення бізнесу (Doing business), місце	80	76	40	71	“–” 31
За останній рік Україна суттєво покращила бізнес-клімат, але на її загальну позицію в Рейтингу вплинули й істотні позитивні зміни в інших країнах, адже багато з них у своїх внутрішніх регулюваннях орієнтуються на рейтинг “Doing Business”. Так, за статистикою Світового банку за 16 років існування цього рейтингу було впроваджено 3500 реформ. З 02.06.2017 по 01.05.2018 (період, який був базою для розрахунку “Doing business 2018”) 128 країн впровадили рекордні 314 реформ, що покращують регулювання у всіх сферах, які вимірюються для рейтингу “Doing Business”. При цьому, треба зауважити, що Україна залишилася на другому місці у світі за темпами зростання показників у рейтингу. Проте цю оцінку +5 пунктів –					

Найменування, одиниця виміру	2016 рік факт	2017 рік факт	2018 рік			Пояснення щодо розбіжностей між фактичними та плановими показниками досягнення цілі державної політики
			план	факт	відхилення	
кількість зайняток у МСП, млн. чол.	6,5	6,58	6,7	липень 2019 року	х	х
частка МСП у доданій вартості (за витратами виробництва), % до загальної суми	60,1	61	х	липень 2019 року	х	х
Завдання 1.2. Активізація процесів приватизації						
находження коштів до Державного бюджету України від приватизації, млрд. грн.	0,189	3,38	21,3	0,3	-21	Однією з причин, є заблокованість процесів приватизації ряду об'єктів великої приватизації, у зв'язку з ухвалою Окружного адміністративного суду міста Києва від 08.10.2018 № 826/13396/18, якою заборонено вчиняти дії з підготовки проекту рішення Кабінету Міністрів України щодо визначення радника у процесі приватизації пакету акцій ПАТ "Об'єднана гірничо-хімічна компанія", ДП "Вугільна компанія "Краснолиманська", ДП "Завод "Електроважмаш", ПАТ "Одеський припортовий завод", ПраТ "Індар" та джерел оплати його послуг.
Завдання 1.3. Зміна системи державного управління підприємствами						
находження до Державного бюджету України коштів від сплати дивідендів/частини чистого прибутку господарськими товариствами, у статутному капіталі яких є корпоративні права держави, млрд. грн.	2,7	15,5	14,6	32,1	17,5	х
кількість об'єктів державної власності, що входять до сфери управління Мініекономрозвитку переданих органам приватизації, од.	6	2	15	10	-5	Невиконання у 2018 році в повному обсязі завдань щодо передачі об'єктів малої і великої приватизації, що належать до сфери управління Мініекономрозвитку, зумовлено наступним: ДП "Електронмаш" – триває підготовка відповідних матеріалів для складання акту приймання-передачі; ДП "Дніпровський електрозовозбудінний завод" – виключено з переліку об'єктів великої приватизації;

Найменування, одиниця виміру	2016 рік факт	2017 рік факт	2018 рік			Пояснення щодо розбіжностей між фактичними та плановими показниками досягнення цілі державної політики
			план	факт	відхилення	
кількість утворених наглядових рад державних унітарних підприємств та господарських товариств, у статутному капіталі яких більше 50 відсотків акцій (часток) належать державі, органом управління якими є Мінекономрозвитку, од.	-	0	6	2	-4	Питання призначення наглядових рад господарських товариств, підпорядкованих Мінекономрозвитку, буде вирішено після реалізації заходів щодо зміни типу цих товариств з публічних на приватні. Так, наказом Мінекономрозвитку від 22.12.2018 № 1955 змінено тип ПАТ "Об'єднана гірничо-хімічна компанія" з публічного на приватне та затверджено статус товариства у новій редакції. Прийняття рішень про призначення наглядових рад на інших державних підприємствах, на яких утворення наглядових рад є обов'язковим (особливо важливі для економіки державні підприємства) буде здійснюватися Міністерством за результатами аналізу річної звітності підприємств за 2018 рік.
кількість ліквідованих державних підприємств, що входять до сфери управління Мінекономрозвитку, од.	8	0	10	3	-7	До основних причин затримки ліквідації підприємств слід віднести: - складну процедуру передачі до архівних органів документації підприємств, що ліквідується; - необхідність вирішення окремих спірних питань у судовому порядку; - відсутність покупців на об'єкти нерухомості у зв'язку з їх незадовільним фізичним станом та необхідність погоджувати з Фондом держмайна зміну початкової вартості таких об'єктів.
Задання 1.4. Проведення реформування системи публічних закупівель						
економія бюджетних коштів для замовників в інтересах яких централізовано здійснюються закупівлі, %	-	13,4	12	14	2	x
підвищення середнього показника участі в закупівлях, учасник	2,86	2,68	2,8	2,67	-0,13	Поки що незадовільною залишається динаміка зміни середнього показника участі в закупівлях та показника їх успішності. Проект Закону України "Про внесення змін до Закону України "Про публічні закупівлі" та деяких інших законодавчих актів України" (реєстр. № 8265) зокрема, містить норми, які мали позитивно вплинути на збільшення успішного завершення процедур закупівель та призвести до зростання конкуренції на торгах. Однак у зв'язку з його неприйняттям, позитивних змін шляхом впровадження інших заходів досягти не вдалось.
зменшення частки відмінених процедур закупівлі (визнання їх такими, що не відбулися), %	42,3	36,8	26	40,9	- " " 14,9	

Найменування, одиниця виміру	2016 рік факт	2017 рік факт	2018 рік		Пояснення щодо розбіжностей між фактичними та плановими показниками досягнення цілі державної політики
			план	факт	
Завдання 1.5. Підвищення якості та доступності адміністративних послуг, зокрема для МП					
частка центрів надання адміністративних послуг, які відповідають вимогам, визначеним законодавством (по площам секторів очікування та обслуговування), %	5	48 % ЦНАП при РДА має площу від 50 м ² ; 40 % ЦНАП ОМС має площу від 50 м ² ; 56 % ЦНАП ОМС має площу від 70 м ² ; 72 % ЦНАП має площу більшу 100 м ²	50	50 % ЦНАП при РДА має площу від 50 м ² ; 63 % ЦНАП ОМС має площу від 50 м ² ; 47 % ЦНАП ОМС має площу від 70 м ² ; 30 % ЦНАП має площу більшу 100 м ²	x
частка центрів надання адміністративних послуг, через які надаються обов'язкові адміністративні послуги (% центрів у відношенні до кількості послуг, які надаються центрами надання адміністративних послуг, відносно до Переліку адміністративних послуг), %	-	8 % ЦНАП надає понад 200 послуг; 9 % ЦНАП надає від 150 до 200 послуг; 24 % ЦНАП надає від 100 до 150 послуг; 39 % ЦНАП надає від 50 до 100 послуг	80	8 % ЦНАП надає понад 200 послуг; 15 % ЦНАП надає від 150 до 200 послуг; 29 % ЦНАП надає від 100 до 150 послуг; 38 % ЦНАП надає від 50 до 100 послуг; 10 % ЦНАП надає менше 50 послуг	x
Висновок про досягнення цілі					
	Із загальної кількості запланованих показників забезпечено досягнення по чотирьох та ще по двох показниках дані відсутні.				
Завдання 2.1. Активізація залучення інвестицій					
Стратегічна ціль 2. Створення умов для технологічного прогресу					
питома вага валового національного продукту (ВНОК) у валовому внутрішньому продукті, %	15,5	16,0	x	березень 2019 року	x
ВНОК, % до попереднього періоду	20,4	18,2	в середньому на 13,3 % щорічно	березень 2019 року	x
чистий притік ПІІ, млрд. дол. США	3,3	2,6	6	2,4	-3,6
Серед основних стримуючих факторів притоку прямих іноземних інвестицій в Україну слід назвати: тривалі військові дії на території України; невирішення питання вільного обігу землі; політична невизначеність, у зв'язку із проведенням виборів, які відбулися у 2019 році; гальмування проведення великої приватизації; окремі обмеження руху капіталу; недовіра інвесторів до судової системи.					

Найменування, одиниця виміру	2016 рік факт	2017 рік факт	2018 рік			Пояснення щодо розбіжностей між фактичними та плановими показниками досягнення цілі державної політики
			план	факт	відхилення	
ступінь зносу основних засобів, %	58,1	55,1	х	вересень 2019 року	х	х
кількість проектів державно-приватного партнерства, один.	186	182	190	190	0	х
обсяг виділеної допомоги міжнародної технічної допомоги Україні, млн. дол. США	1245,66	955	715	686,8	-28,2	Протизонні показники обсягів допомоги є орієнтовними та відповідно відрізняються від фактично наданих обсягів допомоги. Відхилення у % становить 3,9 %, що є незначним.
підписані міжнародні угоди з донорами щодо залучення технічної та фінансової допомоги, од.	26	13	10-15	18	8	х
Задання 2.2. Розвиток інфраструктури, охорона і безпека						
наукоємність валового внутрішнього продукту, %	0,48	0,45	0,5	травень 2019 року	х	х
індекс розвитку ІКТ, місце	78	79	78	платні міжнародні дані	х	х
глобальний інноваційний індекс, місце	56	50	50	43	“+” 7	х
темпи зростання продуктивності праці, %	103,5	103,3	в середньому на 3,5 % щорічно	квітень 2019 року	х	х
Висновок про досягнення цілі						
Із загальної кількості запланованих показників забезпечено досягнення по трьох та ще по п'ятих показниках дані відсутні.						
Стратегічна ціль 3. Створення умов для економічної незалежності						
Задання 3.1. Розвиток промислового виробництва, в т. ч. оборонно-промислового комплексу						
приріст/зниження обсягу виробництва промислової продукції, %	2,8	0,4	в середньому на 4,5 – 7,5 % щорічно	1,6	-2,9	Негативний тиск з боку Російської Федерації (зокрема, обмеження розміщення великотоннажних суден через Керченський міст та блокування діяльності морських портів Азовського моря), висока затратність виробництва, зношеність основних фондів, висока конкуренція (зокрема, з боку імпортової продукції), значна залежність від умов функціонування та сировини (низький врожай соняшнику 2017 року та цукрових буряків 2018 року).
частка валової доданої вартості виробництва з використанням технологій високого та середньовисокого рівня у структурі валової доданої вартості в цілому в економіці, %	3,1	3,2	х	грудень 2019 року	х	х
приріст/зниження обсягу виробництва продукції машинобудування, %	2,0	7,9	в середньому на 7 – 10 % щорічно	1,6	-5,4	Високий рівень конкуренції з боку імпортової продукції (інвестиційно активні підприємства продовжують видавати перевагу імпортній інвестиційній продукції через кращі технічні характеристики), довготривалі цикли виробництва специфічної продукції оборонного призначення, які виробляються на виконання державного замовлення.
матеріалоеміність ВВП, %	0,89	0,87	0,89	грудень 2019 року	х	х
енергоємність ВВП, т н.е. / тис. міжнародних доларів ВВП у ПКС 2011	0,288	0,267	х	грудень 2019 року	х	х

Найменування, одиниця виміру	2016 рік факт	2017 рік факт	2018 рік			Пояснення щодо розбіжностей між фактичними та плановими показниками досягнення цілі державної політики
			план	факт	відхилення	
кількість перевезених торговельних розсілдувань (переглядів), для захисту українських виробників на внутрішньому ринку, од.	6	6	6	5	-1	Відповідно до діючого законодавства України з питань торговельного захисту, а саме законів України "Про захист національного товаровиробника від демпінгового імпорту", "Про захист національного товаровиробника від субсидіованого імпорту", "Про застосування спеціальних заходів щодо імпорту в Україну" строк проведення розсілдування може бути продовжено за рішенням Міжвідомчої комісії з міжнародної торгівлі. З урахуванням вказаного окремі розсілдування, що проводились у 2018 році, будуть продовжені та завершені у 2019 році.
Завдання 3.2. Розвиток експорту						
темпи приросту фізичних обсягів експорту товарів та послуг, % до попереднього року	-1,8	3,8	в середньому на 5 % щорічно	березень 2019 року	x	x
частка товарів виробництва з використанням технологій високого та середньовисокого рівня у структурі експорту товарів, %	17,3	16,8	x	17,0	x	x
питома вага експорту товарів до ЄС в загальному обсязі експорту товарів, %	37,1	40,5	41	42,6	1,6	x
кількість розсілдувань (переглядів), порушень щодо українського імпорту, у яких взято участь, од.	31	17	15	17	2	x
кількість процедур врегулювання суперечок СОТ (у яких взято участь у якості позивача, відповідача, третьої сторони), од.	16	17	17	11	-6	У 2018 році Україна взяла участь у 11 процедурах врегулювання суперечок СОТ (у якості позивача, відповідача, третьої сторони). До цих процедур належать справи, у яких Україна є позивачем (6 од.) та відповідачем (2 од.), а також третьою стороною. Зменшення показників участі у процедурах врегулювання суперечок СОТ обумовлюється особливостями розгляду справ з урахуванням затверджених розкладів І рунтами експертів чи Апеліційним органом. Зокрема, активні процесуальні дії у справах, у яких Україна є третьою стороною та має суттєвий інтерес щодо глумачення та застосування положень угоди СОТ, відбувалися у трьох справах.
Завдання 3.3. Розбудова судової системи державного управління розвитку економіки						
кількість проведених оцінок стану поточної економічної ситуації макрофінансових та соціально-економічних показників розвитку України із зазначенням основних чинників, що впливають на їх формування, од.	90	106	100	103	3	x
сценарні орієнтири економічного і соціального розвитку на відповідний рік та два роки, що настають за прогнозним, од.	6	9	3	6	3	x

Найменування, одиниця виміру	2016 рік факт	2017 рік факт	2018 рік			Пояснення щодо розбіжностей між фактичними та плановими показниками досягнення цілі державної політики
			план	факт	відхилення	
Завдання 3.4. Формування основних засад розвитку сталого туризму та курортів як інтегрованої галузі економіки країни						
кількість іноземних туристів, які в'їжджають до України, млн. осіб	13,6	14,4	15,3	14,2	-1,1	За даними Адміністрації Держприкордонслужби число іноземних туристів, які відвідали Україну залишилося практично на рівні 2017 року – 14,2 млн. осіб із не значним зменшенням на 1,5 %. Це зменшення відбулося за рахунок прикордонного обміну, на яке вплинуло введення нових митних правил перетину кордону (часових обмежень), а також запровадження в 10 областях України воєнного стану з 14:00 26.11.2018 по 14:00 26.12.2018.
кількість суб'єктів туристичної діяльності, тис. од.	7,5	7,5	8,0	травень 2019 року	х	х
надходження до місцевих бюджетів коштів від сплати туристичного збору, млн. грн.	54,1	70,2	77,2	90,7	13,5	х
надходження до зведеного бюджету (податки та збори) від діяльності суб'єктів туристичної діяльності, млрд. грн.	2,5	3,5	3,8	4,2	0,4	х
кількість робочих місць у сфері туризму, тис. осіб	82,1	85,4	80,1	травень 2019 року	х	х
кількість внутрішніх туристів, тис. осіб	453,6	477,0	600,0	травень 2019 року	х	х
Висновок про досягнення цілі						
Із загальної кількості запланованих показників забезпечено досягнення по сімох та ще по сімох показниках дані відсутні.						

Державний секретар Міністерства
економічного розвитку і торгівлі України

(підпис)

О. Ю. Перевезенцев
(ініціали та прізвище)

ІНФОРМАЦІЯ

про досягнення головним розпорядником коштів державного бюджету цілей державної політики у сферах діяльності, формування та/або реалізацію якої він забезпечує, за результатами 2018 року

1. 140 Міністерство закордонних справ України
(КВК) (найменування головного розпорядника коштів державного бюджету)

2. Показники, що характеризують обсяг використання бюджетних коштів у 2016-2018 роках

тис. грн.

Найменування	2016 рік звіт	2017 рік звіт	2018 рік	
			план	звіт
Загальний фонд	2 791 241,3	3 576 040,2	4 468 868,4	4 078 863,3
Спеціальний фонд	18 246,7	21 200,1	38 069,8	15 477,1
ВСЬОГО	2 809 488,0	3 597 240,3	4 506 938,2	4 094 340,4

3. Цілі державної політики у сферах діяльності головного розпорядника коштів державного бюджету та показники їх досягнення у 2016-2018 роках

Найменування, одиниця виміру	2016 рік факт	2017 рік факт	2018 рік			Пояснення щодо розбіжностей між фактичними та плановими показниками досягнення цілі державної політики
			план	факт	відхилення	
1	2	3	4	5	6	7
1. Політика повернення (реінтеграція) Криму та Донбасу через активну участь у роботі міжнародних організацій, захист національних інтересів у міжнародних судах, консолідація міжнародної підтримки у протидії російській агресії та сприяння підвищенню обороноздатності держави						
Кількість країн, в яких забезпечено дипломатичну присутність України, од.	85	86	86	86		

Найменування, одиниця виміру	2016 рік факт	2017 рік факт	2018 рік			Пояснення щодо розбіжностей між фактичними та плановими показниками досягнення цілі державної політики
			план	факт	відхилення	
1	2	3	4	5	6	7
Кількість діючих закордонних дипломатичних установ України, фінансування яких має бути збережено на належному рівні, од.	124	125	126	126		
Кількість візитів українських офіційних делегацій за кордон з питань реалізації зовнішньої політики України, од.	599	488	570	680	110	Пов'язано із збільшенням короткотермінових відряджень працівників апарату МЗС з метою забезпечення участі у засіданнях Тристоронньої контактної групи та її робочих підгруп з безпекових, політичних, соціально-економічних і гуманітарних питань щодо процесу мирного врегулювання ситуації в окремих районах Донецької та Луганської областей; участі у переговорах на високому політичному рівні, доведення чітких сигналів українській стороні до міжнародного співтовариства.
<p>3 метою консолідації міжнародної підтримки України у протидії російській агресії:</p> <p><input type="checkbox"/> Забезпечено незмінність позицій міжнародного співтовариства щодо необхідності збереження спеціальних економічних і секторальних санкцій та інших обмежувальних заходів щодо РФ. Санкційний режим ЄС щодо РФ було не лише збережено у повному обсязі, але й значно посилено за рахунок включення до санкційних списків 6 російських компаній, які брали участь у будівництві мосту через Керченську протоку (Рішення Ради ЄС від 31.07.2018). Рада ЄС схвалила рішення щодо продовження економічних та секторальних санкцій проти РФ до 31 січня 2019 року, індивідуальних санкцій ЄС (проти 155 осіб та 44 організацій, причетних до підриву територіальної цілісності України) до 15 березня 2019 року, обмежувальних заходів ЄС у зв'язку з незаконною анексією АР Крим та м. Севастополь (обмеження щодо товарів та послуг походженням з АР Крим та м. Севастополь) до 23 червня 2019 року та обмежувальних заходів проти 13 колишніх українських високопосадовців та їхнього найближчого оточення до 6 березня 2019 року. 10 грудня 2018 р. Рада ЄС ухвалила рішення щодо запровадження санкцій проти 9 осіб за їхню причетність до проведення так званих виборів на Донбасі. 21 грудня 2018 року Рада ЄС подовжила дію економічних та секторальних санкцій проти РФ до 31 липня 2019 року.</p>						

Висновок про досягнення цілі

Найменування, одиниця виміру	2016 рік факт	2017 рік факт	2018 рік			Пояснення щодо розбіжностей між фактичними та плановими показниками досягнення цілі державної політики
			план	факт	відхилення	
1	2	3	4	5	6	7
Кількість співробітників МЗС України, які отримали мовну підготовку, осіб	400	400	400	400		
Кількість закордонних дипломатичних установ, в яких реалізовується пілотний проект щодо тимчасового порядку здійснення компенсаційних виплат, од.	10	10	100	100		
Висновок про досягнення цілі	<div><input type="checkbox"/> 07.06.2018 прийнятий Закон України «Про дипломатичну службу», який набув чинності 19.12.2018. Закон передбачає прозорість конкурсної процедури вступу на дипломатичну службу, посилення відповідальності кожного дипломата, імперативність ротаций, нові принципи соціального та медичного забезпечення працівників дипломатичної служби та членів їхніх сімей під час довготермінового відрядження, можливість залучення місцевого персоналу для роботи в закордонних дипломатичних установах України.</div> <div><input type="checkbox"/> Забезпечено організацію проведення конкурсів на зайняття 127 посад дипломатичної служби, з яких 112 - у закордонних дипломатичних установах України та 15 - в апараті МЗС (у тому числі 8 на посади категорії «Б»).</div> <div><input type="checkbox"/> В рамках реформування дипломатичної служби з метою удосконалення умов фінансування дипломатичних установ України з урахуванням світового досвіду у звітному році ще у 90 установах впроваджено пілотний проект, яким передбачено включення до складу компенсаційних виплат в іноземній валюті працівників дипломатичної служби, направлених у довготермінове відрядження, коштів на оренду житла та оплату пов'язаних з цим комунальних послуг для самостійного вирішення ними питань з проживанням в державних акредитації.</div> <div>Впровадження нового механізму формування компенсаційних виплат в іноземній валюті працівниками дипломатичної служби має на меті поєднати переведення витрат зі складу видатків на утримання установи до складових елементів компенсаційних виплат.</div> <div><input type="checkbox"/> Проведено підготовку дипломатичних кадрів у реформованій Дипакадемії. У 2018 році забезпечено проведення різноманітних курсів підвищення кваліфікації, спеціальних навчальних програм, мовних курсів і професійних тренінгів. Загалом у реформованій Дипломатичній академії при МЗС професійне навчання пройшли понад 1000 працівників дипломатичної служби.</div>					
	3. Реалізація євроінтеграційного та євроатлантичного курсів України					
Забезпечення участі представників України (МЗС) у міжнародних заходах, пов'язаних із реалізацією євроінтеграційного та євроатлантичного курсів України, тис.грн.	347,5	984,2	805,0	805,0		
Кількість дипломатичних представництв, які забезпечують	30	35	35	35		

Найменування, одиниця виміру	2016 рік факт	2017 рік факт	2018 рік			Пояснення щодо розбіжностей між фактичними та плановими показниками досягнення цілі державної політики
			план	факт	відхилення	
1	2	3	4	5	6	7
реалізацію євроінтеграційного та євроатлантичного курсів України, од.						
Впровадження в експлуатацію інформаційно-телекомунікаційних систем консульської служби України, тис.грн.	1522,3	2246,2	700	700		

☐ Продовжено поглиблення співробітництва з ЄС.

Євросоюз став найбільшим торговельним партнером України (частка ЄС у зовнішній торгівлі України перевищила 42%). За результатами проведення Десятого Саміту Україна-ЄС (09.07.18) підтримано шляхи реалізації ініціативи «Чотирьох союзів» (інтеграція України до Митного, Енергетичного та Цифрового ринків, а також Європейського простору юстиції, свободи і безпеки), визнано європейські перспективи України.

Посилено співпрацю з ЄС у сфері Співної політики безпеки та оборони.

14 вересня 2018 р. між Україною та ЄС було укладено Меморандум про взаєморозуміння та Кредитну угоду щодо виділення Україні Четвертої макрофінансової допомоги.

Розпочато роботу над розробкою Дорожньої карти співробітництва України з ЄС у сфері політики безпеки і оборони. Відкрито представництво Консультативної місії ЄС у м. Одеса.

☐ Збережено високу динаміку співпраці з НАТО.

12 липня 2018 р. проведено засідання Пісеніоналістичної ради з Грузією та Україною, за підсумками якого отримовано Загальне головуючого на тему НАТО-Україна. Такий самий формат зустрічі відбувся з Грузією та Україною 4 грудня на рівні Міністрів закордонних справ.

У рамках Платформи Україна – НАТО з вивчення досвіду гібридної війни в Україні 7–8 листопада 2018 р. у Києві відбулася міжнародна конференція високого рівня «Уроки гібридного десятиліття: що треба знати для руху вперед».

Здійснювалися реалізація восьми Трасових фондів (ТФ) та чотирьох програм з надання НАТО допомоги Україні (програми з розбудови добрососусніт оборонних структур (ВІ), з професійного розвитку (РДР), з удосконалення військової освіти (DEER) і «Наука заради миру та безпеки» (SPS)).

6 грудня понад 100 держслужбовців з міністерств, що опіюються питаннями співпраці України з НАТО, завершили річний навчальний курс Програми професійного розвитку України – НАТО з питань євроатлантичної інтеграції.

3. Забезпечення виконання Україною функцій членства та головування в міжнародних організаціях

Кількість міжнародних організацій, представництво в яких здійснюється за сумісництвом, од.	10	10	10	10		
--	----	----	----	----	--	--

Найменування, одиниця виміру	2016 рік факт	2017 рік факт	2018 рік			Пояснення щодо розбіжностей між фактичними та плановими показниками досягнення цілі державної політики
			план	факт	відхилення	
1	2	3	4	5	6	7
Кількість міжнародних організацій, членом яких є Україна і сплату внесків до яких необхідно забезпечити своєчасно та в повному обсязі (за сплату відповідає МЗС), од.	33	32	32	32		
Кількість Постійних представництв, що забезпечують участь України в роботі міжнародних організацій, членом яких є Україна, од.	10	6	5	5		
Висновок про досягнення цілі	<p>□ Забезпечено збереження на порядку денному ключових органів міжнародних організацій питання прогнаний тристоронній аересії Росії проти України та незаконної окупації Криму. Цій меті було підпорядковано понад 60 заяв делегації України в РБ та ГА ООН. Підписання протидії аересії РФ проти України обговорювалося під час 40 засідань Постійної Ради ОБСЄ, 27 засідань Комітету міністрів Ради Європи та в різних форматах упродовж кожної з чотирьох частин сесії ПА РЕ, щорічної сесії ПА ОБСЄ, а також засідань в рамках ООН (РБ та ГА ООН, Рада ООН з прав людини).</p> <p>□ Забезпечено підтримку міжнародним співтовариством територіальної цілісності і суверенітету України, дотримання ними політики невизнання спроби анексії АР Крим і м. Севастополь, засудження російської аересії і порушень окупаційного владодо основоположних прав людини шляхом інструментарію багатосторонньої дипломатії. Прийнято низку важливих документів: резолюції 73-ї сесії ГА ООН «Проблема мілітаризації АР Крим і м. Севастополь (Україна), а також частин Чорного та Азовського морів» та «Ситуація з правами людини в Автономній Республіці Крим та місті Севастополь (Україна)»; резолюцію ПАРЕ № 2231 «Українські громадяни утримувані РФ як політичні в'язні»; резолюцію ПАРЕ № 2198 «Гуманітарні наслідки війни в Україні»; резолюцію ПАРЕ № 2217 (2018) та рекомендацію ПАРЕ № 2130 (2018) «Правові проблеми, пов'язані з гібридними війнами та зобов'язаннями у сфері прав людини»; резолюцію ПАРЕ № 2231 (2018) «Українські громадяни, утримувані Російського Федератією як політичні в'язні»; рішення 204-ї Виконавчої ради ЮНЕСКО «Моніторинг ситуації в Автономній Республіці Крим (Україна)»; рішення 205-ї сесії Виконавчої ради ЮНЕСКО «Моніторинг ситуації в Автономній Республіці Крим (Україна)»; заву України разом із завою про підтримку, яку отрималиши 33 держави-партнери, була включена до Законочних актів Повнонавсної конференції Міжнародного союзу електронів 'язку'. Моніторингова місія ООН з прав людини в Україні підготувала 24 доповіді Управління Верховного Комісара з прав людини щодо становища у салізі прав людини в Україні, загальну доповідь Верховного комісара 27-ї сесії РПЛ, деі тематичні доповіді щодо ситуації з правами людини у тимчасово окупованій Автономній Республіці Крим та м. Севастополь (Україна) на виконання резолюції ГА ООН 71/205 та 72/190, а також низку інших тематичних доповідей. Реалізовано ініціативу України щодо включення до порядку денного 73-ї сесії ГА ООН нового пункту „Ситуація на окуповах територіях України”.</p>					

Найменування, одиниця виміру	2016 рік факт	2017 рік факт	2018 рік			Пояснення щодо розбіжностей між фактичними та плановими показниками досягнення цілі державної політики
			план	факт	відхилення	
1	2	3	4	5	6	7
	<ul style="list-style-type: none">Забезпечено подальше залучення потенціалу міжнародних організацій для підтримки внутрішніх реформ в Україні, зокрема, 21шого ухвалено План дій Ради Європи для України на 2018-2021 рр. - стратегічний документ співпраці України та РЄ на 4 роки. Бюджет Плану становить 29,5 млн. євро.Отримано експертну допомогу ОБСЄ на заочаткування у 2018 р. Секретаріатом КМУ спільно з Координатором проєкту ОБСЄ в Україні із залученням постійно діючого консультативно-дорадчого органу КМУ - Офісу реформ - спільного проєкту «Сприяння діалогу щодо реформ в Україні».Реалізуються проєкти з іноземними партнерами щодо покращення в Україні радіаційної, хімічної, біологічної та ядерної (РХБЗ) безпеки та захищеності в рамках Ініціативи Групи Семи «Глобальне партнерство проти розповсюдження зброї та матеріалів масового знищення».Забезпечено реалізацію Плану гуманітарного реагування ООН, у рамках якого допомогу отримали понад 900 тис. осіб. Станом на грудень 2018 р., міжнародні донори внесли 69,6 млн. дол. США на потреби реалізації гуманітарних проєктів ООН в Україні. Вислечим часом Офісом ООН спільно з МінТОТ планується заочаткування Плану гуманітарного реагування на 2019–2020 рр. з бюджетом майже 160 млн. дол. США (допомогою планується охопити 3,5 млн. громадян, які постраждали від російської агресії).					
4. Популяризація української культури за кордоном						
Використання інструментів публічної дипломатії для організації інформаційних компаній та збільшення присутності України в іноземному інформаційному просторі, тис.грн.	2408	28413	33121,5	25216,7	-7904,8	Пояснюється скасуванням деяких заходів, коливанням курсу національної валюти до долару США, проведенням заходів за спонсорські кошти, отриманням знижок від виконавців, зменшенням вартості послуг та оренди, відсутністю можливості приїзду експертів на запропонований захід, злепешенням авіаквитків, та ін.
Розвиток та поглиблення співпраці із закордонними українцями, тис.грн.	3262,1	15266,3	24504,1	20095	-4409,1	Пояснюється скасуванням деяких заходів через необхідність отримання дозволу країни перебування на проведення впорядкувальних робіт, встановлення меморіальних дошок; складну процедуру отримання фінансової допомоги, визначену законодавством держави перебування; а також через відмову громадських


4. Популяризація української культури за кордоном

- *Забезпечено подальше залучення потенціалу міжнародних організацій для підтримки внутрішніх реформ в Україні, зокрема, 21 лютого ухвалено План дій Ради Європи для України на 2018-2021 рр. - стратегічний документ співпраці України та РЄ на 4 роки. Бюджетом Плану становить 29,5 млн. євро.*
 - *Отримано експертну допомогу ОБСЄ на заочисткування у 2018 р. Секретаріатом КМУ спільно з Координатором проєктів ОБСЄ в Україні із залученням постійно діючого консультативно-дорадчого органу КМУ - Офісу реформ - спільного проєкту «Сприяння діалогу щодо реформ в Україні».*
 - *Реалізуються проєкти з іноземними партнерами щодо покращення в Україні радіаційної, хімічної, біологічної та ядерної (РХББ) безпеки та захищеності в рамках Ініціативи Групи Семи «Глобальне партнерство проти розповсюдження зброї та матеріалів масового знищення».*
 - *Забезпечено реалізацію Плану гуманітарного реагування ООН, у рамках якого допомогу отримали понад 900 тис. осіб. Станом на грудень 2018 р., міжнародні донори внесли 69,6 млн. дол. США на потреби реалізації гуманітарних проєктів ООН в Україні. Висланням часом Офісом ООН спільно з МінТОГ планується заочисткування Плану гуманітарного реагування на 2019–2020 рр. з бюджетом майже 160 млн. дол. США (допомогою планується охопити 3,5 млн. громадян, які постраждали від російської агресії).*

Найменування, одиниця виміру	2016 рік факт	2017 рік факт	2018 рік			Пояснення щодо розбіжностей між фактичними та плановими показниками досягнення цілі державної політики
			план	факт	відхилення	
1	2	3	4	5	6	7
внутрішні політики та процедури. Також Українським інститутом було реалізовано 16 заходів, які є необхідними підґрунтям для подальшого втілення програмних планів інституту в 2019 році.						
5. Забезпечення захисту прав громадян України за кордоном						
Чисельність працівників закордонних дипломатичних установ України, які виконують консульські функції, осіб	288	263	307	295	-12	Обумовлено часовим факторами проведення конкурсів на заміщення вакантних посад та оформлення переможців конкурсів для направлення у закордонне відправлення. За рахунок перерозподілу обов'язків серед працівників ЗДУ вдалося організувати виконання поставлених завдань на належному рівні.
Кількість вчинених консульських дій, тис.од.	631	704,5	640	657,3	17,3	Пояснюється збільшенням звернень громадян до ЗДУ з клопотаннями про вчинення консульських дій
Кількість оформлених паспортних документів громадян України, тис.од.	76,1	101,6	126,6	126,6		
Висновок про досягнення цілі	<p>Завдяки вжиттю заходів політико-дипломатичного та міжнародно-правового характеру було збільшено Олександра Коменка та 63 українських моряків; започатковано на базі Профспілки працівників морського транспорту України роботу інформаційних офісів допомоги морякам у містах Одеса, Херсон та Ізмаїл.</p> <p><input type="checkbox"/> Організовано роботу громадської платформи з питань звільнення політе'язнів (понад 70 громадян України наразі продовжують незаконно утримуватися РФ за політичними мотивами).</p> <p><input type="checkbox"/> Спільно з причетними ЦОВВ та у взаємодії з іноземними партнерами МЗС забезпечено реабілітацію 178 військовослужбовців у Лівії, 213 – у Лівії, 111 – в Естонії, понад 100 – в Ізраїлі, понад 100 – в ОАЕ, у Болгарії – 24. Також українські військові проходять реабілітацію у Португалії та США. Греція, Австрія, Німеччина, Болгарія, Туреччина, Хорватія, Ізраїль, Молдова, Туніс, Єгипет та інші країни за сприяння МЗС прийняли на оздоровлення понад 1,5 тис. дітей загинилих і поранених бійців ООС/АТО і дітей з евакуйованих верств населення.</p> <p><input type="checkbox"/> Лібералізовано візовий режим з низкою країн світу, зокрема цього року почав діяти безвізовий режим подорож для громадян України до Катару, Антисага і Барбуди та провінції Хайнань (КНР). Низку візових спрощень для громадян України запровадили Оман, Єфронія, Кувейт (e-віза), М'янма. Судівського Аравією зменшено візовий збір за оформлення громадянам України одноразових віз з 533 до 100 дол. США. Японією розширено категорії</p>					

Найменування, одиниця виміру	2016 рік факт	2017 рік факт	2018 рік				Пояснення щодо розбіжностей між фактичними та плановими показниками досягнення цілі державної політики
			план	факт	відхилення		
1	2	3	4	5	6	7	
<p>заявників на отримання багатоміжних віз з діловою, культурною та науковою метою; збільшено строк дії віз з 3 до 5 років; зменшено перелік необхідних документів для отримання візи.</p> <p><input type="checkbox"/> Завершуються внутрішньодержавні процедури з набуття чинності угод про збільшення строку дозволеного безвізового строку поїздки із Сербією (у червні 2018 р. підписано Угоду про збільшення строку дозволеного безвізового перебування з 30 до 90 днів), Уругвеєм (у вересні 2018 р. підписано Угоду про скасування візових вимог), Грузією (у жовтні 2018 р. підписано оновлену Угоду, положення якої запроваджують поїздки громадян за біометричними внутрішніми паспортами).</p> <p><input type="checkbox"/> Передано до найбільш завантажених ЗДП 30 мобільних комплексів програмно-апаратних засобів для отримання у заявників біометричних даних, які використовуються під час візних консульських обслуговувань в місцях компактного проживання українських громадян, що підвищило ефективність проведення візних консульських обслуговувань.</p> <p><input type="checkbox"/> З метою оптимізації консульської присутності України за кордоном заплановано роботу двох штабних консульських установ: Генерального консульства України в Едмонтоні та Консульства України в Англії, а також шести Почесних консульств України, зокрема у містах Інсбрук та Грау (Австрія), Момбаса (Кенія), Сен-Брієк (Франція), Шіофок (Угорщина), Монровія (Ліберія).</p> <p><input type="checkbox"/> Започатковано діяльність 56 візових центрів України за кордоном у 34 державах світу та впроваджено централізоване оформлення e-Віз.</p> <p><input type="checkbox"/> Введено в дослідну експлуатацію інформаційно-телекомунікаційну систему «Е-консул», побудовану на модульному принципі, яка до 2021 року об'єднає всі інформаційні ресурси консульської служби України.</p>							

Державний секретар



(підпис)

Андрій Заяць

(ініціали та прізвище)



ІНФОРМАЦІЯ

про досягнення головним розпорядником коштів державного бюджету цілей державної політики у сферах діяльності, формування та/або реалізацію якої він забезпечує, за результатами 2018 року

1. 160 Міністерство з питань тимчасово окупованих територій та внутрішньо переміщених осіб України
(КВК) (найменування головного розпорядника коштів державного бюджету)

2. Показники, що характеризують обсяг використання бюджетних коштів у 2016-2018 роках

тис. грн.

Найменування	2016 рік звіт	2017 рік звіт	2018 рік	
			план	звіт
Загальний фонд	10493,4	43789,4	97764,9	87902,5
Спеціальний фонд	0,0	11550,9	30053,8	26345,3
ВСЬОГО	10493,4	55340,3	127818,7	114247,8

3. Цілі державної політики у сферах діяльності головного розпорядника коштів державного бюджету та показники їх досягнення у 2016-2018 роках

Найменування, одиниця виміру	2016 рік факт	2017 рік факт	2018 рік			Пояснення щодо розбіжностей між фактичними та плановими показниками досягнення цілі державної політики
			план	факт	відхилення	
1		2	3	4	5	6
Ціль 1 Реінтеграція тимчасово окупованої території та їх населення в єдиний конституційний простір України						
Кількість розглянутих звернень, заяв, скарг громадян України, од.	0	1208	1500	914	-586	У зв'язку із збільшенням кількості особистих прийомів, що покращило інформаційно-роз'яснювальну роботу, зменшилась кількість звернень, заяв, скарг

Кількість отриманої та опрацьованої кореспонденції (доручень, листів), од.	0	8455	10000	9738	-262	У зв'язку з розвитком електронної взаємодії між ЦООВ зменшилась кількість вхідної документації
Кількість розроблених нормативно-правових актів, од.	0	15	10	32	22	57 розроблених проектів нормативно-правових актів, з яких прийнято 32. Перевищення показника пов'язане з тим, що впродовж 2018 року на МТОТ були покладені нові завдання щодо розроблення нормативно-правових актів, визначені законами України, актами Президента України та Кабінету Міністрів України. Крім того, МТОТ були розроблено нормативно-правові акти з власної ініціативи в рамках виконання завдання з формування державної політики з питань, що належать до компетенції МТОТ
Кількість підготовлених проектів із залученням міжнародної технічної допомоги, од.	0	3	3	4	1	МТОТ зареєстровані проекти із залученням міжнародної технічної допомоги, з яких 3 станом на 31.12.2018 реалізуються.
Кількість заходів з постачання гуманітарних вантажів, товарів та послуг в населенні пункти, де органи державної влади тимчасово не здійснюють своїх повноважень, реалізацію яких здійснено за сприяння та координацією Міністерства, од.	0	4	3	3	0	
Кількість розроблених інформаційно-аналітичних матеріалів щодо ситуації на територіях Донецької та Луганської областей	0	5	5	5	0	
Кількість заходів з популяризації геопорту економічного та соціального відновлення Донбасу, у тому числі з метою його наповнення та актуалізації	0	0	3	3	0	
Кількість осіб, які отримали одноразову грошову допомогу	0	0	74	95	21	Не отримали одноразову грошову допомогу 3 особи у зв'язку із відсутністю заяв та неподанням документів, передбачених законодавством. Отримали одноразову грошову допомогу 24 особи у зв'язку із прийняттям рішень щодо виплат комісією, передбаченою п. 6 Порядку, затвердженого ПКМУ від 18.04.2018 № 328.

Кількість осіб, які отримали відшкодування вартості послуг з надання професійної правової допомоги	0	0	83	77	-6	У зв'язку із відсутністю заяв та неподанням документів, передбачених законодавством та із прийняттям рішень щодо виплат комісією, передбаченою п. 6 Порядку використання коштів, затвердженого постановою від 18.04.2018 № 328
Кількість субпроектів у відібраних регіонах з розбудови спроможностей приймачоюч промад з реагування на проблеми для розвитку, викликані переміщенням осіб та поверненням комбатантів	0	0	10	10	0	
<p>Розроблено та схвалено наступні нормативно-правові акти:</p> <p>Закон України від 20.09.2018 № 2573-VIII "Про внесення зміни до додатка № 3 до Закону України "Про Державний бюджет України на 2018 рік"</p> <p>Закон України "Про правовий статус осіб, зниклих безвісти" від 12 липня 2018 року № 2505-VII, участь в розробці якого приймали представники МТОТ</p> <p>Постанова КМУ від 17.10.2018 № 868 "Про внесення змін до постанови Кабінету Міністрів України від 18 квітня 2018 р. № 328"</p> <p>Постанова КМУ від 28.11.2018 № 1008 "Про внесення змін до пункту 6 Положення про Міністерство з питань тимчасово окупованих територій та внутрішньо переміщених осіб України"</p> <p>Постанова КМУ від 05.12.2018 № 1066 "Деякі питання підтримки осіб, яких було незаконно затримано в результаті акту збройної агресії з боку Російської Федерації, що відбувся 25 листопада 2018 р. в районі Керченської протоки"</p> <p>Постанова КМУ від 12.12.2018 № 1059 Про утворення Міжвідомчої комісії з питань узагальнення правової позиції держави України щодо реалізації міжнародно-правової відповідальності за збройну агресію проти України"</p> <p>Розпорядження КМУ від 21.11.2018 № 944 "Про затвердження плану заходів з реалізації Стратегії інтеграції внутрішньо переміщених осіб та впровадження довгострокових рішень щодо внутрішнього переміщення на період до 2020 року"</p> <p>Розпорядження КМУ від 29.08.2018 № 597 "Про підписання Угоди між Кабінетом Міністрів України та Радою Міністрів Боснії і Герцеговини про співробітництво в сфері туризму"</p> <p>Розпорядження КМУ від 25.04.2018 № 265 "Про виділення коштів для здійснення першочергових невідкладних заходів, пов'язаних із запобіганням виникненню надзвичайної ситуації техногенного характеру у зв'язку із затопленням шахт Первомайсько-Стаханівського вугледобувного регіону Луганської області"</p> <p>Розпорядження КМУ від 23.05.2018 № 363 "Про внесення пропозицій щодо застосування персональних спеціальних економічних та інших обмежувальних заходів (санкцій)"</p> <p>Розпорядження КМУ від 28.03.2018 № 218 "Про затвердження плану заходів, спрямованих на реалізацію деяких засад державної внутрішньої політики щодо тимчасово окупованій території Автономної Республіки Крим та м. Севастополя"</p> <p>Наказ МТОТ від 03.03.2018 № 27 "Про затвердження Стандарду навчання ризикам небезпек від мін та вибухонебезпечних залишків війни під час реалізації проектів та програм у громадах"</p> <p>Наказ МТОТ від 18.10.2018 № 106 "Про утворення комісії з розгляду питань щодо надання допомоги особам, позбавленим особистої свободи незаконними збройними формуваннями, окупаційною адміністрацією та/або органами влади Російської Федерації на тимчасово окупованих територіях України та/або території Російської Федерації у зв'язку з промадською або політичною діяльністю таких осіб, а також підтримки зазначених осіб та членів їх сімей" (зарєстрований у Міністерстві юстиції України 30.10.2018 за № 1230/32682)</p>						

Висновок про досягнення цілі

Проект Закону України "Про внесення змін до деяких законів України з питань забезпечення захисту прав внутрішньо переміщених осіб" (реєстр. ВРУ № 8332 від 02.05.2018)

Проект Закону України "Про внесення змін до деяких законодавчих актів України щодо запровадження адміністративної процедури державної рестрації фактів народження та смерті, які відбулися на тимчасово окупованих територіях України"

Проект постанови КМУ "Про внесення змін до постанови Кабінету Міністрів України від 16 грудня 2015 р. № 1035"

Проект постанови КМУ "Про внесення змін до пункту 3 Порядку в'їзду на тимчасово окуповану територію України та вийзду з неї"

Розроблено 9 розпоряджень КМУ "Про внесення пропозицій щодо застосування персональних спеціальних економічних та інших обмежувальних заходів (санкцій)", зокрема до:

- 14 російських юридичних осіб та 5 кримських юридичних осіб, залучених до незаконного будівництва транспортного переходу через Керченську протоку (від 29.08.2018 року № 648-р);
- юридичних осіб, залучених до постачання матеріалів, обладнання та послуг (від 18 грудня 2018 р. № 1025-р);
- юридичних осіб, залучених до організації залізничних та автопасажирських перевезень через порти «Темрюк», «Кавказ» та Керченську парому переправу (від 18 грудня 2018 р. № 1026-р);
- фізичних осіб, які залучені до проведення незаконних пошукових робіт на об'єктах археологічної спадщини, знищення, руйнування або пошкодження об'єктів культурної спадщини (від 18 грудня 2018 р. № 1037-р);
- юридичних осіб, залучених до постачання матеріалів, обладнання та послуг, в тому числі, які зареєстровані на тимчасово окупованій території України (від 18 грудня 2018 р. № 1041-р);
- юридичних осіб, залучених до постачання матеріалів, обладнання та послуг, в тому числі, які зареєстровані на тимчасово окупованій території України (від 18 грудня 2018 р. № 1040-р);
- юридичних осіб, залучених до постачання матеріалів, в тому числі, які зареєстровані на тимчасово окупованій території України (від 18 грудня 2018 р. № 1038-р);
- фізичних осіб, які є керівниками/засновниками юридичних осіб, залучених до незаконного будівництва транспортного переходу через Керченську протоку (від 18 грудня 2018 р. № 1039-р);
- юридичних осіб, що підтримують економічні відносини, являються лідерами/дистриб'юторами продукції (від 18 грудня 2018 р. № 1036-р)

Розширено сферу надання субвенції з державного бюджету на всі регіони України, що постраждали внаслідок збройного конфлікту (розпорядження Кабінету Міністрів України «Про розподіл у 2018 році субвенцій з державного бюджету місцевим бюджетам на здійснення заходів щодо підтримки територій, що зазнали негативного впливу внаслідок збройного конфлікту на сході України» від 11.07.2018 № 475-р, від 14.11.2018 № 857-р, від 05.12.2018 № 927-р, від 05.12.2018 № 929-р). За рахунок коштів субвенції, у 2018 році придбано 116 квартир для забезпечення тимчасовим житлом внутрішньо переміщених осіб у населених пунктах Маріуполь, Родинське, Золоте, Новотошківське, Велика Новосілка, Покровськ, Лиман, Кривий Ріг

Висновок про досягнення цілі

Залучено міжнародну технічну допомогу на суму 1,6 млрд грн.:

- проект міжнародної технічної допомоги «Підвищення спроможності Міністерства з питань тимчасово окупованих територій та внутрішньо переміщених осіб України щодо здійснення координації програм з протимінійної діяльності та розвитку місцевого потенціалу з планування, координації, управління та реалізації проектів з гуманітарного розмінування», донором проекту є Швейцарська Агенція з розвитку та співробітництва;
 - проект міжнародної технічної допомоги «Організація проведення наукових досліджень із залученням вітчизняних та міжнародних фахівців для пошуку довготривалих рішень у сфері розбудови миру, попередження та врегулювання конфліктів», донором проекту є Швейцарська Агенція з розвитку та співробітництва;
 - проект міжнародної технічної допомоги «Демократичне врядування у Східній Україні», донором є Агентство США з міжнародного розвитку USAID;
 - проект «Відновлення реабілітаційного центру для вагітних жінок та дітей зі стресом після війни, м.Київ», донором проекту є Уряд США (кошти надано через Міністерство оборони США/Командування збройних сил США в Європі).
- Забезпечено доставку з гуманітарних вантажів на тимчасово окуповані території Донецької та Луганської областей і на підконтрольні Урядом України території:
- протягом 2018 року Швейцарська Конфедерація через підрозділ гуманітарної допомоги Швейцарської агенції розвитку та співробітництва (SDC) двічі доставляла гуманітарну допомогу на схід України загальною вартістю 2,32 млн швейцарських франків, яка складалась з хімічних реагентів для очистки води та обладнання для знезараження стічних вод, що використовувються підприємствами КТП «Вола Донбасу», що забезпечують питною водою близько 4,5 млн осіб, яке проживає на території Донецької області по обидва боки лінії розмежування. Також доставлено медичне обладнання та витратні матеріали для медичних закладів Донецької та Луганської областей.
 - Республіка Білорусь через представництво місії Міжнародного Комітету Червоного Хреста в Україні надала гуманітарну допомогу (продукти харчування) цивільному населенню, яке проживає на тимчасово окупованих територіях Донецької та Луганської областей загальною вагою 31 тонна. Крім того, меблі та обладнання для закладів освіти Донецької та Луганської областей. Загальна вартість гуманітарної допомоги склала понад 80 тис. доларів США.
- Реалізовано пілотний проект «Підвищення спроможності МГОТ щодо здійснення координації програм з протимінійної діяльності та розвитку місцевого потенціалу з планування, координації, управління та реалізації проектів з гуманітарного розмінування». В рамках проекту на території міста Гірське:
- проведено заходи з інформування населення щодо правил безпечної поведінки при виявленні вибухонебезпечних предметів (ВНП);
 - підготовлено 4 лектори (тренери) з інформування (за підтримки МКЧХ), які взяли участь у проведенні заходів з інформування, як серед дітей так і працюючого населення, загальною кількістю 129 заходів, в яких взяли участь 1857 осіб, з яких 1144 дітей;
 - виготовлено ряд інформаційних матеріалів для проведення інформування населення (плакати формату А3 рафлатак - 500 шт., плакати формату А2 - 500 шт., інформаційні панелі (ПБХ) формату А2 - 100 шт., роздаткові інформаційні матеріали «флаєри» - 10000 шт., тематичні демонстраційні панелі «Фліп-чарти» - 10 шт., попереджувальні маркувальні знаки - 190 шт.) що використанні під час позначення небезпечних територій;
 - проведено роботи з обстеження земельних ділянок з метою виявлення ВНП шляхом нетехнічного обстеження території міста Гірське загальною площею 1295,78 га.
- За результатами нетехнічного обстеження було виявлено 3 ділянки загальною площею 70,78 га, які були класифіковані, як імовірно небезпечна територія, що підтверджено актами проведення нетехнічного обстеження території.
- Проведено технічне обстеження імовірно небезпечної території міста Гірське площею 70,78 га. За результатами технічного обстеження виявлено підтверджено небезпечні ділянки, які було позначено попереджувальними маркувальними

Висновок про досягнення цілі

знаками, для проведення їх подальшого очищення.

Поінформовано населення щодо правил безпечної поведінки при виявленні вибухонебезпечних предметів. Виготовлено 24 комплекти наочних посібників «Міни та ВНП», які передано для використання у закладах загальної середньої освіти, що знаходяться поблизу лінії розмежування.

Забезпечено збір та узагальнення інформації щодо потенційно небезпечних та екологічно небезпечних об'єктів на території Донецької та Луганської областей для створення геоінформаційної системи, здійснено її інформаційно-аналітичне забезпечення та наповнення (внесено 177 потенційно небезпечних об'єктів).

Розширено можливості та популяризовано «Портал економічного та соціального відродження» (далі – Портал):

Додано посилання на Портал на сайті Кабінету Міністрів України в розділі «Діяльність». Поширено рекламу про Портал в соціальній мережі Facebook. Розміщено банер Порталу на сайті «Укрінформ». Надано доступ до адміністративної частини Порталу 22 орган місцевого самоврядування на території Донецької, Луганської, Дніпропетровської, Запорізької та Харківської областей, а також 20 міжнародним організаціям та партнерам (Caritas Ukraine, UNICEF, Reorle in Need (PIN), Premiere Urgence Internationale, WFP, OSНА, ICRC, Action contre la Faim, Norwegian Refugee Council, UNHCR, WHO, IOM, Medecins du Monde, Polish Humanitarian Action, UNDP та ін.) та додатково надано доступ 5 центральним органам виконавчої влади (МОЗ, МОН, Міністерство внутрішніх справ, МВС) та проведено семінари щодо навчання функціональним влади можливостям та інструментам Порталу.

Забезпечено захист прав та інтересів осіб, позбавлених особистої свободи внаслідок дій незаконних збройних формувань та/або органів влади Російської Федерації на окремих територіях Донецької та Луганської областей, де органи державної влади тимчасово не здійснюють свої повноваження, та на тимчасово окупованій території Автономної Республіки Крим і м. Севастополь, а також підтримку зазначених осіб та членів їх сімей:

- надано підтримку громадянам України, яких було незаконно позбавлено особистої свободи внаслідок дій незаконних збройних формувань та/або органів влади Російської Федерації на окремих територіях Донецької та Луганської областей, звільненим органами державної влади тимчасово не здійснюють свої повноваження, та тимчасово окупованій території України, звільненим 27 грудня 2017 р. та 24 січня 2018 р. у розмірі 100 тис. грн. 71 особам на загальну суму 7,1 млн. грн. (постанова Кабінету Міністрів України від 31 січня 2018 р. № 38);

- надано підтримку сім'ям політичних в'язнів для забезпечення надання професійної правової допомоги (в тому числі заходів, направлених на забезпечення можливості її надання) у розмірі 100 тис. грн. 77 особам на загальну суму 7,7 млн. грн. (постанова Кабінету Міністрів України від 18 квітня 2018 р. № 328);

- надано підтримку сім'ям 24 українських моряків, незаконно затриманих в результаті акту збройної агресії з боку Російської Федерації, що відбувся 25 листопада 2018 р. в районі Керченської протоки к розмірі 100 тис. грн. на загальну суму 2,4 млн. грн. (постанова Кабінету Міністрів України від 5 грудня 2018 р. № 1066);

- врегульовано питання щодо надання додаткової фінансової підтримки громадянам України, незаконно утримуваним Російською Федерацією. Допомога буде надаватись у формі щомісячної стипендії у розмірі трьох прожиткових мінімумів для працездатних осіб станом на 1 січня поточного року (Указ Президента України "Про державні стипендії імені Лєва Дук'яненка" від 7 грудня 2018 р. № 417/2018).

Висновок про досягнення цілі

Розпочато реалізацію 10 пілотних субпроектів на території Харківської, Дніпропетровської, Запорізької та Миколаївської областей: «Перспектива» – «Бізнес-Платформа», «Нові можливості адаптації внутрішньо переміщених осіб та ветеранів АТО», «Психосоціальна підтримка», «Кожен має значення», «Майбутнє створюється зараз», «Центр розвитку підприємницьких ініціатив ВПО та ветеранів АТО «Новий відлік», «Відновлення соціальної інфраструктури для вимушених переселенців, учасників АТО, членів їх сімей, інвалідів», «Створення умов для забезпечення реалізації державної політики у сфері пожежної та техногенної безпеки», «Надання допомоги особам з інвалідністю віком до 18 років шляхом створення відділення соціально-психологічної реабілітації», «Створення реабілітаційного відділення для ветеранів та інших цільових груп на базі КЗ «Міська лікарня № 5». Зазначені проекти спрямовані на створення можливостей для працевлаштування внутрішньо переміщених осіб та ветеранів АТО, надання їм психосоціальної підтримки, використання інноваційних методів лікування (Трант від Міжнародного банку реконструкції та розвитку/Міжнародної асоціації розвитку (Світовий банк) «Подолання наслідків конфлікту, пілотний проект з відновлення та розбудови спроможностей» від 20 вересня 2016 р. ФДРМ ТР043307). Здійснено закупівлю товарів і послуг, робіт з капітальних ремонтів наявних приміщень та придбано необхідне обладнання для реалізації проектів, які передбачають зокрема працевлаштування, надання психосоціальної підтримки, інтеграцію в суспільство, використання інноваційних методів лікування.

Т.в.о. державного секретаря
Міністерства


(підпис)

О.О. Панамарчук
(ініціали та прізвище)

До листа Мініфіну
від 01.02.2019 року
№ 04210-09-5/2860

ІНФОРМАЦІЯ

про досягнення головним розпорядником коштів державного бюджету цілей державної політики у сферах діяльності, формування та/або реалізацію якої він забезпечує, за результатами 2018 року

1. (170) Державний комітет телебачення і радіомовлення України
(КВК) (найменування головного розпорядника коштів державного бюджету)

2. Показники, що характеризують обсяг використання бюджетних коштів у 2016-2018 роках

тис. грн.

Найменування	2016 рік звіт	2017 рік звіт	2018 рік	
			план	звіт
Загальний фонд	1153526,1	1461619,5	860335,8	844848,2
Спеціальний фонд	171883,7	161618,7	3414,2	2521,4
ВСЬОГО	1325409,8	1623238,2	863750,0	847369,6

3. Цілі державної політики у сферах діяльності головного розпорядника коштів державного бюджету та показники їх досягнення у 2016-2018 роках

Найменування, одиниця виміру	2016 рік факт	2017 рік факт	2018 рік			Пояснення щодо розбіжностей між фактичними та плановими показниками досягнення цілі державної політики
			план	факт	відхилення	
1	2	3	4	5	6	
Стратегічна ціль Забезпечення конституційно права громадян на свободу слова та інформацію						
Затальний обсяг виробництва та трансляції телерадіопрограм ПАТ «НСТУ», годин	356641,5	385684	301194,7	159747,5	-141447,2	Відхилення виникло у зв'язку з тим, що послуги з розповсюдження програм ПАТ "НСТУ" в цифровому форматі надаються чотирма операторами, зокрема ТОВ "Зеонбуд", ТОВ "Телемерекі України", КІП "Інформаційно-аналітичний центр" та Концерн РРТ в особі Донецької філії, а за рахунок фінансової підтримки було сплачено у повному обсязі лише оператору ТОВ "Телемерекі України", а операторам ТОВ "Зеонбуд" та КІП "ІЦ" за I квартал 2018 року, Концерну РРТ в особі Донецької філії за 7 місяців 2018 року, різницю обсягів трансляції було сплачено за рахунок коштів від господарської діяльності. Відхилення виникло у зв'язку із невиконанням в 2018 році прикінцевих положень Закону України "Про Державний бюджет України на 2018 рік" щодо збільшення видатків на фінансове забезпечення Національної суспільної телерадіокомпанії України, телерадіокомпанія не мала можливості перерозподілити кошти плану використання бюджетних коштів на трансляцію (обсяги на початок року) до рівня показників затвердженого пастортом бюджетної програми, оскільки обсяги державної підтримки суспільного мовника у розмірі 776,5 млн грн не забезпечували річну мінімальну потребу у тому числі по оплаті податків (на земельно та радіочастотного збору затверджено лише на перше півріччя 2018 року), отримання безперервних критичних послуг з забезпечення їх функціонування. Також у зазначеному показнику звіту не враховано обсяг трансляції, який було здійснено в межах господарської діяльності ПАТ "НСТУ".

Кількість заходів щодо інформування громадянськості з питань європейської та євроатлантичної інтеграції в Україні	-	-	12	5	-7	Проведено 7 процедур відкритих торгів на закупівлю послуг. 4 процедури відкритих торгів не відбулися та 1 процедура відмінена, у зв'язку з неуважкою підготовкою тендерної документації учасниками торгів та відсутністю пропозицій учасників торгів.
Висновок про досягнення цілі	Робота щодо збільшення охоплення населення донецької та луганської областей програмами українських мовників продовжується. В рамках проведення інформаційних кампаній за обома напрямками передбачено виготовлення інформаційної, аудіовізуальної, друкованої продукції та розміщення її в ефірі загальнонаціональних та регіональних теле- та радіоканалів, в Інтернеті (в т.ч. у соціальних мережах), громадських місцях, закладах освіти.					
Стратегічна ціль Забезпечення потреб особи, суспільства, держави у видавничій продукції						
Кількість прикладних науково-дослідних та дослідно-конструкторських розробок, од.	27	19	19	19	-	
Кількість виданих дозволів на ввезення видавничої продукції, що має походження або виготовлена та/або ввозиться з території держави-агресора, тимчасово окупованої території України, шт.	-	-	15000	14853	-147	Протягом 2018 року Держкомтегерадіо розглянуто 16441 заяву про видачу дозволів та видано 14853 дозволів на ввезення.
Висновок про досягнення цілі	Виконано дві наукові теми та проведено діяльність з підготовки Великої української енциклопедії. Загалом можна підсумувати, що в результаті запровадження дозвільної системи з полиць українських книгарень практично зникла література антиукраїнського змісту, а отже державу-агресора позбавлено можливості в умовах розв'язаної нею проти України гібридної війни розширювати засобами видавничої продукції інформаційну присутність в Україні, посилювати вплив на суспільні настрої українців та вести пропагандистські кампанії, спрямовані на підірив національної безпеки України і просування власних інтересів.					

Голова Держкомтегерадіо

(підпис)

Наливайко О.І.
(ініціали та прізвище)

Додаток до листа
Мінкультури
від 18.03.09 року
№ 15-1-224

ІНФОРМАЦІЯ

про досягнення головним розпорядником коштів державного бюджету цілей державної політики у сферах діяльності, формування та/або реалізацію якої він забезпечує, за результатами 2018 року

1. (180) _____ Міністерство культури України _____
(КВК) (найменування головного розпорядника коштів державного бюджету)

2. Показники, що характеризують обсяг використання бюджетних коштів у 2016-2018 роках

Найменування	2016 рік звіт	2017 рік звіт	2018 рік	
			план	звіт
Загальний фонд	2408876,5	3937575,6	6135022,9	5995457,2
Спеціальний фонд	242733,3	269829,8	487493,7	334482,5
ВСЬОГО	2651609,8	4207405,4	6622516,6	6329939,7

тис. грн.

3. Цілі державної політики у сферах діяльності головного розпорядника коштів державного бюджету та показники їх досягнення у 2016-2018 роках

Найменування, одиниця виміру	2016 рік факт	2017 рік факт	2018 рік			Пояснення щодо розбіжностей між фактичними та плановими показниками досягнення цілі державної політики
			план	факт	відхилення	
1		2	3	4	5	6
Ціль 1. Удосконалення нормативно-правової бази у сферах кінематографії, культури і мистецтва, охорони культурної спадщини, вивезення і повернення культурних цінностей, державної мовної політики, міжнародних відносин, релігії, створення електронного інформаційного ресурсу культурної спадщини і культурних цінностей						
Опрацювання у межах компетенції Міністерства культури та розробка нормативно-правових актів (од.)	1446	651	2407	259	-2148	На виконання вимог розроблено та опрацьовано 259 законопроектів, розпоряджень, постанов та інших нормативно-правові документи.
Опрацювання у межах компетенції Державним агентством з питань кіно та розробка нормативно-правових актів (од.)	20	33	30	42	12	У зв'язку із впровадженням засад Закону України "Про державну підтримку кінематографії в Україні" від 23 березня 2017 року № 1977-VIII кількість опрацьованих проектів нормативно-правових актів збільшено.
Опрацювання у межах компетенції Українським інститутом національної пам'яті та розробка нормативно-правових актів (од.)	52	449	150	554	404	Інститутом проведено роботу щодо підготовки пропозицій щодо удосконалення окремих норм діючого законодавства, в т.ч. реабілітації жертв репресій комуністичного тоталітарного режиму, державні та інші свята, пам'ятні дати і скорботні дні, про державні нагороди, щодо утворення територіальних органів Інституту, а також інших нормативно-правових актів у сфері відновлення та збереження національної пам'яті Українського народу. Інститут разом з представниками громадського суспільства, експертами Реанімаційного пакету реформ, представниками інших державних органів, народними депутатами проводив активну роботу з розробки та доопрацювання проектів нормативно-правових актів.

У 2018 році Мінкультури розроблено та опрацьовано проекти 259 нормативно-правових актів, а саме:

Укази Президента України:

- від 19 вересня 2018 року № 286/2018 "Про надання Львівській обласній філармонії статусу національної";
- від 9 листопада 2018 року № 359/2018 "Про призначення державних стипендій видатним дітям культури і мистецтва".

Розпорядження Президента України:

- від 13 липня 2018 року N 104/2018-рп "Про призначення грантів Президента України молодим діячам у галузі театального, музичного, образотворчого мистецтва, а також молодим письменникам і майстрам народного мистецтва для створення і реалізації творчих проєктів";
- від 9 листопада 2018 року N 202/2018-рп "Про призначення грантів Президента України молодим діячам у галузі кінематографії для створення і реалізації творчих проєктів".

Постанови Кабінету Міністрів України:

- від 21 березня 2018 р. № 195 "Про затвердження Порядку утворення Ради з державної підтримки кінематографії";
- від 18 квітня 2018 р. № 338 "Про затвердження Порядку використання коштів до передбачених на здійснення загальнодержавних заходів у сфері культури та мистецтв, охорони культурної спадщини, вивезення , ввезення та повернення культурних цінностей державної мовної політики, міжнародних відносин, релігії та захисту прав національностей";

- від 18 квітня 2018 р. № 339 "Про затвердження Порядку використання коштів, передбачених у державному бюджеті для державної підтримки кінематографії";

- від 18 квітня 2018 р. № 414 "Про затвердження Порядку використання коштів передбачених державним бюджетом для реалізації проєктів за підтримки Українського культурного фонду";

- від 11 липня 2018 р. N 622 "Про затвердження Порядку використання коштів, передбачених у державному бюджеті Українському інституту книги для підтримки книговидавничої справи та популяризації української літератури у світі";

- від 26 липня 2018 р. № 588 "Деякі питання виплати стипендій членам Ради з державної підтримки кінематографії".

Розпорядження Кабінету Міністрів України:

- від 28 лютого 2018 р. № 219-р "Про визначення замовника проєктування та будівництва Національного меморіального комплексу Героїв Небесної Сотні - Музею Революції Гідності";

- від 28 лютого 2018 р. № 280-р "Про підсумки Міжнародного відкритого архітектурного конкурсу проєктів на крашу проєкту пропозицію щодо об'єкта "Національний меморіальний комплекс Героїв Небесної Сотні - Музей Революції Гідності" (м. Київ) у номінації І "Меморіал Героїв Небесної Сотні";

- від 13 червня 2018 р. N 409-р "Про утворення Організаційного комітету з підготовки та відзначення 27-ї річниці незалежності України";

- від 5 грудня 2018 р. N 949-р "Про внесення змін до плану пріоритетних дій Уряду на 2018 рік" та інші.

Забезпечено початковий етап створення модуля "Музейний фонд України" у складі електронного інформаційного ресурсу культурної спадщини і культурних цінностей (наказ Мінкультури від 12 грудня 2018 р. № 1092 "Про затвердження змін до Порядку обліку музейних предметів в електронній формі", зареєстрований в Мінюсті 8 січня 2019 р. за № 15/32986).

Розпочато роботу з впровадження в електронній формі свідомства на право вивезення (тимчасового вивезення) культурних цінностей з території України (наказ Мінкультури від 17 вересня 2018 р. № 815 "Про затвердження переліку проєктів прикладних наукових досліджень, науково-технічних (експериментальних) розробок на 2018 рік, які виконуються за рахунок коштів державного бюджету закладами, установами, організаціями сфери управління

Висновок про досягнення цілі

<p>Міністерства культури України"). За період з початку 2018 року по 31 грудня 2018 року Держкіно подало на розгляд до Мінікультури 11 проектів нормативно-правових актів. Держкіно взято участь у підготовці до другого читання проекту Закону України "Про внесення змін до Бюджетного кодексу України щодо державної підтримки кінематографії в Україні" (реєстр. № 3240) 29.03.2016 прийнято у першому читанні, 07.11.2017 передано на повторне друге читання. Зокрема, у 2018 році ухвалено 8 нормативно-правових актів участь у розробці яких брало Держкіно. Держкіно спільно Мінікультури на виконання пункту 1441 Плану заходів з виконання Угоди про асоціацію між Україною, з однієї сторони, та Європейським Союзом, Європейським співтовариством з атомної енергії і їхніми державами-членами, з іншої сторони розробили проект Закону України "Про приєднання України до Розширеної часткової угоди про Європейський фонд підтримки спільного виробництва та розповсюдження художніх кінематографічних та аудіовізуальних творів (EURIMAGES), який було 14.01.2019 року винесено Президентом до Верховної Ради України. Неприйняті нормативно-правові акти знаходяться на доопрацюванні або на погодженні в заінтересованих органах виконавчої влади, або проходять обговорення з громадськістю. Протягом 2018 року Інститутом разом з представниками громадянського суспільства, експертами Реанімаційного пакету реформ, представниками інших державних органів, народними депутатами України проводилася робота з розробки нових та доопрацювання раніше розроблених проектів нормативно-правових актів. З них: проектів законів України - 3, проектів актів Кабінету Міністрів України - 4, актів інших центральних органів виконавчої влади - 2. У 2018 р. Інститутом опрацьовано у межах компетенції 17 проектів нормативно-правових та інших актів (законів та підзаконних актів), розроблених суб'єктами законодавчої ініціативи, іншими центральними органами виконавчої влади, державними органами. Крім того, Інститутом подано пропозиції та взято участь у підготовці проекту Постанови Верховної Ради України "Про відзначення пам'ятних дат і новітєв у 2019 році". Постанову № 2654-VIII прийнято Верховною радою України 18 грудня 2018 року.</p>						
Ціль 2. Розвиток національного кіновиробництва						
Кількість проведених кіномистецьких заходів Держкіно (од.)	10	46	69	62	-7	Кількість проведених кіномистецьких заходів Держкіно зменшено через те, що прем'єрні покази 7 національних фільмів, які було передбачено провести за рахунок загального фонду було проведено за рахунок спеціального фонду бюджету.
Кількість заснованих грантів Президента України в галузі кінематографії (од.)	0	3	3	3	0	

Кількість фільмів (державна підтримка в обсязі до 100 відсотків включно загальної кошторисної вартості виробництва відповідного фільму), що завершено у поточному році (од.)	29	34	84	25	-59	Відповідно до Закону України "Про державну підтримку кінематографії в Україні" для розпорядження коштами державної підтримки кінематографії Кабінетом Міністрів України в установленому ним порядку утворюється Рада з державної підтримки кінематографії. Зважаючи на те, що Рада у 2018 році не була утворена КМУ, конкурс для відбору фільмів та літописних матеріалів не оголошувався.
--	----	----	----	----	-----	--

Держкіно у 2018 році проведено 62 кіномистецьких заходів загальною сумою 19963,1 тис. грн., у т.ч.: 25 кінофестивалів: Київський Міжнародний кінофестиваль "Молодість"; Київський міжнародний фестиваль короткометражних фільмів KISFF; П'ятий міжнародний кіно фестиваль 86; XV Міжнародний фестиваль "Дні документального кіно про права людини"; Канівський міжнародний фестиваль "Канівфест"; Одеський міжнародний кінофестиваль; XXV Міжнародний фестиваль анімаційних фільмів "Крок"; Київський міжнародний фестиваль документальних фільмів "Кінолітопис" та інші.

5 заходів представлення української кіноіндустрії на:

71 Канському кінофестивалі; 68 Берлінському кінофестивалі; 8-му Пекінському Міжнародному кінофестивалі; Міжнародному анімаційному кінофестивалі в Анесі; Міжнародному кінофестивалі у Торонто.

11 прем'єрних показів національних фільмів:

фільму "Зрадник"; фільму "Викрадена принцеса"; фільму "Брама"; фільму "Бобот та енергія всесвіту"; фільму "Шляхетні волоцюги"; фільму "Груднева казка" та інші.

12 Днів українського кіно:

у Торонто; у Лівані; у Страсбурзі; у Верховині; у Лубнах; у Львові та інші.

9 інших кіномистецьких заходів:

Друга Національна кінопремія "Золота Дзига"; Міжнародний літературний конкурс "Коронація Слова"; Презентація української документалістики; Міжнародна майстерня документального кіно; Міжнародна кіноконференція "Кінобізнес" та інші.

У 2018 році відповідно до розпорядження Президента України від 09.11.2018 р. № 202/2018-рп "Про призначення грантів Президента України молодим діячам у галузі кінематографії для створення і реалізації творчих проєктів" призначено та сплачено гранти у сумі 220,0 тис. грн., а саме:

ДУДКО Анні Сергіївні - режисерів для виробництва анімаційного короткометражного фільму "Сама собі тут" на базі товариства з обмеженою відповідальністю "Студія "Червоний собака" (м. Київ) у розмірі 45 тисяч гривень;

РОВАБСЬКОМУ Владиславу Олександровичу - режисерів для виробництва неірового короткометражного фільму "Я був народжений не для війни" на базі товариства з обмеженою відповідальністю "Фреш Продакшн Ю Ей" (Київська область, Києво-Святошинський район, с. Петропавлівська Борщагівка) у розмірі 100 тисяч гривень;

СУХОЛИТКОМУ-СОБЧУКУ Дмитру Михайловичу - авторів проєкту для створення альманаху сценаріїв "Тетатіш. Сценарна резиденція" на базі громадського об'єднання "Кінозона" (м. Чернівці) у розмірі 75 тисяч гривень.

У 2018 році завершено виробництво 25 фільмів: Штангіст; Домашні ігри; Фіксація пріоритетів Сквот 32; Залізна сотня; Міф; Заповідник Асканія; Гоголь Док; Історія зимового саду; Пуповина; В радості, і тільки в радості; Моя країна-Україна; Співає Івано-Франківське теплокомуненерго; Бабуса. Складнощі перекаду; Чорний квадрат; Порядна львівська пані; Одержимість; Десята муза в Україні. Фільм четвертий; «Обід у Місячної Дзвінки», «Невідомий Мишко», «Дзвінка читає Мишка»; Гідра; 300 спартаків Луганського аеропорту; Лобановський, Блохін і інші в неслужбових звітах майора КДП; Викрадена принцеса; Пригоди Св.Миколая (Груднева казка); «Solitude». Завершено тиражування фільму "Жозефіна, мишиний король та шум вітру.

Висновок про дослідження ціни

Ціль 3. Забезпечення функціонування Українського культурного фонду					
Кількість проектів, яким надана підтримка за рахунок Фонду	0	0	170	298	128
	На момент оголошення конкурсів було визначено мінімальну та максимальну суму гранту на один проект. Взявши за основу, що всі проекти будуть претендувати на максимальну суму, було визначено кількість 170 проектів, які будуть підтримані. Оскільки суми грантів переможців були середніми між мінімальною та максимальною сумою гранту та у зв'язку з великою кількістю проектів, які набрали прохідний бал (більше 70) УКФ підтримав замість 170 - 298 проектів.				
Висновок про досягнення цілі	Оскільки УКФ установа інноваційна, у звітному році було отримано багато інноваційних проектів - відповідно до оголошеного профілю діяльності, через це змінився показник кількості витрат на гранти (стипендії) для стимулювання розроблених інноваційних проектів. УКФ нова інституція із високим кредитом довіри міжнародної спільноти, діаспори, тому до інноваційних додалися такі: гранти (стипендії) для підтримки культурних проектів української діаспори, гранти (стипендії) для задоволення культурних потреб громадян України, які проживають за кордоном, гранти (стипендії) для підтримки культурних та інформаційних програм міжнародного співробітництва. Відповідно, можемо зробити висновок, що цей напрям діяльності УКФ зустрівся із зустрічним сформованим попитом на саме такий вид діяльності.				
Ціль 4. Підтримка та просування українського культурного продукту в Україні та за кордоном					

Кількість глядачів, які відвідали вистави та концерти в театрах, концертних організаціях і циркових підприємствах (тис. чол.)	2394,0	2624,2	2697,5	2674,5	-23,0	Невиконання показника по кількості глядачів виникло через скорочення числа відвідувань концертів та циркових вистав у зв'язку з економічною ситуацією. Крім того, зимові епідемія грипу та застуди серед населення та несприятливі погодні умови в літній період (температура повітря підвищувалась до 42 градусів) спричинили відміну декількох вистав та погіршення відвідування цирків глядачами. Разом з тим, виконання показника по кількості глядачів також виникло у зв'язку з невиконанням плану по кількості глядачів ДП "Національний будинок органної та камерної музики України". Костел Святого Миколая є діючою культовою спорудою, в якій відбуваються щоденні ранкові і вечірні богослужіння римсько-католицької парафії, а також в недільні та святкові релігійні дні колектив не проводить концертну діяльність.
Кількість відвідувачів у музеях, заповідниках, бібліотеках (тис. чол.)	3263,1	3425,3	4351,6	4702,1	350,5	Відхилення фактичних показників кількості відвідувачів заповідників від запланованих пояснюється збільшенням туристичної активності громадян через популяризацію вивчення історії заповідників та України. Збільшення відвідувачів музеїв пояснюється посиленням інтересом відвідувачів до історичного минулого України та актуальних тем сьогодення, що привертає увагу молоді. Збільшення читачів у бібліотеках пояснюється проведенням активної роботи в навчальних закладах та проведенням днів відкритих дверей

Кількість загальнодержавних заходів, визначених указами Президента України, рішеннями Кабінету Міністрів України, міжнародних заходів, у тому числі Венеціанського бієнале сучасного мистецтва та на виконання міжнародних договорів, заходів, пов'язаних з реалізацією державної політики у сферах культури та мистецтв, охорони культурної спадщини, вивезення, ввезення і повернення культурних цінностей, державної мовної політики, міжнаціональних відносин, релігії та захисту прав національних меншин (од.)	149	209	189	190	1	У зв'язку із внесенням змін до Плану роботи Міністерства на поточний рік
--	-----	-----	-----	-----	---	--

У 2018 році спостерігалась позитивна динаміка росту показника кількості вистав та кількості глядачів, які відвідали вистави, значно збільшився обсяг доходів національних театрів. Зростання реалізації театральних квитків через інтернет мережі, створення нових театральних сайтів, проведення додаткових аншлагових вистав у період вихідних та святкових днів, а також в денний час, збільшення кількості новорічних вистав, оновлення репертуарної афіші прем'єрними виставами вплинуло на збільшення обсягу доходів. Національними театрами було проведено 2881,0 вистава, які відвідало понад 1552,3 тис. глядачів. Під час проведення гастролей проведено 163,0 вистави, в т.ч. 133,0 вистави за кордоном та здійснено 37,0 нових постановок.

У 2018 році спостерігалась позитивна динаміка росту показника обсягу доходів художніх колективів, концертних організацій та церковних підприємств. План по доходах перевиконаний за рахунок збільшення кількості вистав та концертів, проведення культурно-мистецьких заходів, концертів та вистав проведених під час гастролей, в тому числі закордонних. План по доходах перевиконаний за рахунок проведення ефективної роботи по рекламі та підбору репертуару концертних програм, успішному прокату церковних програм (номерів).

Художніми колективами, концертними організаціями та церковними підприємствами було проведено 4766 концертів і вистав, які відвідало понад 1122,2 тис. глядачів. Під час проведення гастролей проведено 1937 концертів та церковних вистав, в т.ч. 117 концертів за кордоном.

Протягом 2018 року національні музеї, національні і державні бібліотеки відвідало 2759,1 тис. чоловік. Спостерігається тенденція збільшення кількості читачів в бібліотеках, збільшення відвідувачів в музейних закладах. Проводиться активна виставкова діяльність в результаті чого посилюється інтерес відвідувачів до історичного минулого країни та актуальних тем сьогодення.

Протягом 2018 року національні та державні заповідники відвідало 2229,5 тис. чоловік.

Мінікультури протягом 2018 року проведено 190 загальнодержавних культурно-мистецьких заходів на загальну суму 46472,7 тис. грн., серед яких: загально український проект "Малі міста-великі враження", Всеукраїнський семінар «Академія культурного лідера», культурно-мистецький захід з нагоди Дня Соборності України, проведення літературного проекту лауреатів премії імені Шолом-Алейхема, культурно-мистецькі заходи: "Великого бажайте...", "Український мейстрім", "Герої серед нас", "Мистецтво просто неба", "Театр: пошуки та експерименти", "З дітьми та для дітей" в рамках щорічного національного мистецького фестивалю у м. Кропивницький; всеукраїнський фестиваль творчості осіб з обмеженими фізичними можливостями "Барви життя", забезпечення музичного супроводу заходу, присвяченого 27-й річниці незалежності України, організаційне забезпечення участі України у 58-й Бієнале сучасного мистецтва; культурно-мистецькі проекти «Multi-genre music SPACE», «JAZZ SPACE», «Theater SPACE», «Litfesti space» в рамках заходів III Міжнародного мистецького фестивалю країн Карпатського регіону «Карпатський простір», культурно-мистецької акції з нагоди Дня Віньковсько-Морських Сил Збройних Сил України, італійсько-український проект "Шляхі дружби", українсько-турецький мистецький проект "Музика, на яку надихнула Роксолана: від минулого до сьогодення, Всеукраїнський культурно-мистецький проект "Мальовнича Україна, урочистості до Дня української писемності та мови; міжнародне Шевченківське літературно-мистецьке свято "В сім і вольній новій", XII Міжнародний конкурс молодих піаністів пам'яті Володимира Горовиця; міжнародний Форум "Креативна Україна" та інші.


Мінікультури протягом 2018 року в межах Державної цільової програми відновлення та розвитку миру в східних регіонах України (постанова КМУ від 13.12.2017 № 1071) забезпечено проведення 6 культурно-мистецьких акцій "Весну зустрічаймо!", "Шевченківські дні", "День випиванки у дитячому центрі "Артек", "День визволення Північного Донбасу від проросійських терористичних угруповань", 1V аматорський фестиваль імені Марії Приймаченко 20 травня 2018 року, фестивалі "Луганщина - це Україна" на загальну суму 460 тис. грн. Також Мінікультури реалізовано Загальноукраїнський проект культурної інтеграції "Український Схід" (наказ

Мінікультури від 19 травня 2017 року № 437) протягом 2018 року проведено 10 культурно-мистецьких акцій "Великодній фестиваль", "Торецьк - це Україна", до Дня Незалежності України м. Попаєна, фестиваль "Свято миру та єдності", "День захисника України", до Дня української писемності, Фестиваль нової української пісні 10, культурно-мистецьку акцію національних культур Донечинни, культурно-мистецьку акцію для дітей східних регіонів України "Нова радість стала", культурно-мистецьку акцію "Два різдвя, одна віра" на загальну суму 1 млн. 330 тис. грн.

Ціль 5. Збереження культурної спадщини України, зміцнення матеріально-технічної бази закладів культури

Кількість закладів, на яких здійснюються ремонтно-реставраційні роботи та на яких зміцнювалась матеріально-технічна база (од.)	12	40	47	47	0	
Кількість об'єктів будівництва загальнодержавного значення у сфері культури (од.)	0	0	2	2	0	
Висновок про досягнення цілі	Протягом 2018 року зміцнено матеріально-технічну базу 47 закладів культури, що належать до сфери управління Мінікультури на загальну суму 295056,9 тис. грн.					

Заступник Міністра


(підпис)

Т.В. Мазур
(ініціали та прізвище)

ІНФОРМАЦІЯ

про досягнення головним розпорядником коштів державного бюджету цілей державної політики у сферах діяльності, формування та/або реалізацію якої він забезпечує, за результатами 2018 року

1. 210 Міністерство оборони України (КВК) (найменування головного розпорядника коштів державного бюджету)

2. Показники, що характеризують обсяг використання бюджетних коштів у 2016-2018 роках

Найменування	2016 рік звіт	2017 рік звіт	2018 рік	
			план	звіт
Загальний фонд	54 819 651,8	62 425 758,0	82 177 516,7	82 111 250,0
Спеціальний фонд	3 279 503,4	6 111 713,5	13 301 574,7	12 846 701,9
Всього	58 099 155,2	68 537 471,5	95 479 091,4	94 957 951,9

тис. грн.

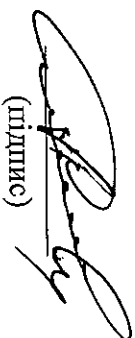
3. Цілі державної політики у сферах діяльності головного розпорядника коштів державного бюджету та показники їх досягнення у 2016-2018 роках

Найменування, одиниця виміру	2016 рік факт	2017 рік факт	2018 рік			Пояснення щодо розбіжностей між фактичними та плановими показниками досягнення цілі державної політики
			план	факт	відхилення	
1	2	3	4	5	6	
Цілі						
Набуття спроможностей Збройних Сил України для гарантованої відсічі збройній агресії, оборони держави та участі у підтриманні миру і міжнародної безпеки						
Відновлення справності та утримання озброєння та військової техніки, од.	1 677	1 161	5 291	6 624	1 333	Збільшення відремонтованої техніки відбулося унаслідок зменшення вартості ремонту.
Кількість закуплених (відремонтованих) комплектуючих до боеприпасів, од.	-	-	103 058	58	103 000	Умовами контрактів передбачено, що майно буде отримано у 2019 році і на цей час обліковується як поточна дебіторська заборгованість.
Будівництво, капітальний ремонт (реконструкція) військових будівель (споруд), од.	115	115	376	483	107	Збільшення відбулося унаслідок раціонального перерозподілу бюджетних асигнувань на об'єкти, по яким виготовлена у 2017 році проектно-кошторисна документація.

Кількість заходів бойової підготовки	36	36	36	36		
Кількість операцій та міжнародних навчань	10	10	23	23		
Висновок про досягнення цілі		Досягнення цілі забезпечено шляхом нарощування бойових спроможностей Збройних Сил України, зокрема створення за стандартами НАТО Сил спеціальних операцій ЗСУ, уніфікації основних зразків озброєння та спеціальної техніки, удосконалення підготовки ЗСУ з урахуванням бойового досвіду та стандартів НАТО.				
Ціль	Підтримання існуючих спроможностей Збройних Сил України					
Середньомісячний розмір грошового забезпечення військовослужбовців (крім військовослужбовців строкової служби та курсантів).	11 752	12 394	12 951	12 951		
Чисельність військовозобов'язаних, призваних на збори, чол.	3 144	12 994	25 000	25 238	238	Збільшення чисельності військовозобов'язаних, призваних на збори обумовлено проведенням командно-штабних навчань.
Чисельність резервів, залучених на збори, чол.	9 642	17 552	20 000	20 054	54	Збільшення чисельності резервів, призваних на збори обумовлено проведенням командно-штабних навчань.
Чисельність громадян призваних на строкову військову службу, чол.	30 125	27 595	32 000	33 150	1 150	Додаткова потреба Національної гвардії у військовослужбовців строкової служби для виконання завдань щодо охорони громадського порядку.
Кількість озброєння та військової техніки, щодо яких здійснено заходи з технічного обслуговування (продовження ресурсу), од.	2 472	3 633	9 619	9 925	306	Зменшення витрат технічного обслуговування (продовження ресурсу) озброєння та військової техніки за результатами фактичного прийому робіт з відновлення ОВТ призвело до збільшення кількості ОВТ, на якому проведено технічне обслуговування.
Обсяг боєприпасів, утилізованих за кошти державного бюджету, тонн	517,3	-	389	389		
Висновок про досягнення цілі		Досягнення цілі забезпечено комплектуванням Збройних Сил України підготовленим та емоціонованим особовим складом, створенням необхідного військового резерву ЗС України; нарощено забезпеченість військ (сил) справним озброєнням, військовою і спеціальною технікою.				
Ціль	Розвиток озброєння та військової техніки					
Кількість закупленої бронетехніки, од.	75	61	199	94	-105	В порушення умов контракту підприємством не поставлено 97 одиниць бронетехніки, які обліковуються як просторожена дебіторська заборгованість. Решта, 8 одиниць згідно контракту будуть поставлені у 2019 році і відображені як поточна дебіторська заборгованість.

Кількість закупленої техніки протиповітряної оборони, од.	14	4	23	19	-4	Постачання 4 одиниць техніки протиповітряної оборони відповідно до контракту передбачено у 2019 році. Обліковується поточна дебіторська заборгованість.
Кількість закуплених броньованих катерів різного призначення, од.	-	4	3	0	-3	Постачання 3 катерів заплановано на 2019 рік. Обліковується поточна дебіторська заборгованість.
Кількість закупленої авіаційної техніки, од.	-		93	78	-15	Постачання 15 одиниць техніки заплановано на 2019 рік. Обліковується поточна дебіторська заборгованість.
Кількість закупленої техніки зв'язку, од.	-	129	822	840	18	Збільшено обсяг закупівлі техніки зв'язку відповідно до внесених змін у ДОЗ.
Кількість модернізованої бронетанкової техніки, авіаційної техніки, техніки протиповітряної оборони з ремонтом за технічним станом, од.	38	24	76	44	-32	Постачання техніки заплановано на 2019 рік. Обліковується поточна дебіторська заборгованість.
Кількість розроблених зразків озброєння та військової техніки, прийнятих на озброєння, од.	2	1	3	2	-1	За результатами державних випробувань проводиться доопрацювання дослідного зразка.
Висновок про досягнення цілі						
Досягнення цілі забезпечено шляхом підбищення військово-технічного рівня парку озброєння, військової та спеціальної техніки Збройних Сил України, створення перспективних зразків в частині постачання запитаною кількості одиниць озброєння та виконанні в межах виділеного фінансового ресурсу.						

Міністр оборони України



(підпис)

С.ПОЛТОРАК

Додаток
до листа Міністерства освіти і науки
від 28 лютого 2019 р. № 1/12-1204

ІНФОРМАЦІЯ

про досягнення головним розпорядником коштів державного бюджету цілей державної політики у сферах діяльності, формування та/або реалізацію якої він забезпечує, за результатами 2018 року

1. Міністерство освіти і науки України (найменування головного розпорядника коштів державного бюджету) (220) (КВК)

2. Показники, що характеризують стан використання бюджетних коштів у 2016-2018 роках

тис.грн.

Найменування	2016 рік	2017 рік	2018 рік	
			план	звіт
Загальний фонд	17812549,2	22813601,1	23961170,3	23679990,2
Спеціальний фонд	10441691	11978335,5	9677690,6	10524621,6
Всього	28254240,2	34791936,6	33626074,9	34204611,8

3. Цілі державної політики у сферах діяльності головного розпорядника коштів державного бюджету та показники їх досягнення у 2016-2018 роках

Найменування, одиниця виміру	2016 рік	2017 рік	2018 рік			Пояснення щодо розбіжностей між фактичними та плановими показниками результату
			план	факт	відхилення	
1	3	4	5	6	7	8
Ціль 1: Підвищення якості освіти						
Кількість розроблених та удосконалених типових програм перевірок, критеріїв оцінки результатів діяльності навчальних закладів, методичних рекомендацій, од.	148	31	20	6	-14	Різниця зумовлена з тим, що постановою «Про затвердження Порядку державного інспектування навчальних закладів», яка передбачала необхідність розроблення програм перевірок втратила чинність на підставі Постанови КМ № 168 від 14.03.2018
Кількість навчальних закладів, показники діяльності яких аналізуються згідно з затвердженими постановами Кабінету Міністрів України критеріями, для оцінювання ступеня ризику від провадження господарської діяльності з надання освітніх послуг та визначення періодичності здійснення заходів державного нагляду (контролю), од.	30994	28738	26000	33935	7935	Різниця зумовлена відсутністю єдиного реєстру навчальних закладів, показники діяльності яких аналізуються. Використовується інформація з відкритих джерел, а саме статистичні дані Державної служби статистики України (Інформація Державної служби статистики України оприлюднюється згідно Календаря оприлюднення інформації станом на кінець року)
Кількість виготовлених примірників підручників і посібників для учнів 1 класу закладів загальної середньої освіти з навчанням українською мовою, од.			3219167	3219167		
Кількість виготовлених примірників підручників і посібників для учнів 1 класу закладів загальної середньої освіти з навчанням мовами національних меншин, од.			163353	163353		
Кількість виготовлених примірників підручників і посібників для учнів 5 класу закладів загальної середньої освіти з навчанням українською			4700605	4210093	-490512	Відмова ТОВ «Видавництво «Ізеста» видання підручників з інформатики та зарубіжної літератури для 5 класу закладів загальної середньої освіти

мовою, од.						
Кількість виготовлених примірників підручників і посібників для учнів 5 класу закладів загальної середньої освіти з навчанням мовами національних меншин, од.			227603	227603		
Кількість виготовлених примірників підручників і посібників для учнів 10 класу закладів загальної середньої освіти з навчанням українською мовою, од.			5501330	5501330		
Кількість виготовлених примірників підручників і посібників для учнів 10 класу закладів загальної середньої освіти з навчанням мовами національних меншин, од.			113041	113041		
Кількість виготовлених примірників підручників і посібників для учнів спеціальних загальноосвітніх навчальних закладів, од.	42474	39800	47273	47273		
Кількість виготовлених похвальних листів "За високі досягнення у навчанні", од.	325000	353000	297000	297000		
Кількість виготовлених похвальних грамот "За особливі досягнення у вивченні окремих предметів", од.	52000	48000	39000	39000		
Кількість виготовлених золотих медалей "За високі досягнення у навчанні", од.	7200	6400	5200	5200		
Кількість виготовлених срібних медалей "За досягнення у навчанні", од.	5400	4400	3300	3300		
Кількість осіб, які взяли участь у зовнішньому незалежному оцінюванні результатів навчання, здобутих на основі повної загальної освіти, тис. чол.	255,1	240,7	336,4	327,5	-8,9	Затверджені результативні показники відповідають показникам кількості осіб, зареєстрованих для участі в ЗНО 2018 році, а фактичні результативні показники, відповідно – показники явки учасників

Кількість проведених тестувань зовнішнього незалежного оцінювання результатів навчання, здобутих на основі повної загальної освіти, тис. од.	815,1	792,1	916	871,1	-44,9	Затверджені результати показники відповідають показникам проведених тестувань, зареєстрованих для участі в ЗНО 2018 році, а фактичні результати показники, відповідно – показники явки учасників
Кількість учнів/студентів які взяли участь у міжнародному дослідженні якості освіти PISA-2018, тис. од.			6	6		
Кількість навчальних предметів, з яких відбулося зовнішнє незалежне оцінювання, од.	12	12	11	11		

Висновок про досягнення цілі: Запланована ціль державної політики досягнута, результати показники передбачені на 2018 рік виконано. Система незалежного зовнішнього оцінювання в Україні на сьогодні є однією зі стабільних систем, що злагоджено функціонує задля реалізації одного з важливих завдань у галузі освіти, а саме оцінювання навчальних досягнень випускників закладів освіти. У 2018 році було запроваджено кілька важливих інновацій, а саме охоплення зовнішнім незалежним оцінюванням випускників не тільки закладів загальної середньої освіти, а й закладів професійної (професійно-технічної) освіти та закладів вищої освіти, уведення до структури тестів з іноземних мов частини «Розуміння мови на слух» (аудіювання). Крім того, у поточному році було проведено пілот щодо тестування осіб із порушеннями зору, які використовують у процесі навчання рельєфно-крапковий шрифт – шрифт Брайля. На сьогодні все більше осіб з особливими потребами можуть складати ЗНО, коли для них забезпечено оптимальні умови (додакове обладнання аудиторій для проведення тестування, адаптація процедур тестування). Запровадження названого вище нововведення є одним із яскравих прикладів реалізації політики держави у сфері інклюзивної освіти.

На сьогодні постійно здійснюється методичне та матеріально-технічне забезпечення навчальних закладів. Поступово відбувається оновлення примірників підручників і посібників з навчальних предметів. За програмою «Нова українська школа» відбувається створення, придбання, апробація електронних підручників для учнів та педагогічних працівників закладів загальної середньої, професійної (професійно-технічної) освіти.

Ціль 2: Реалізація єдиної державної політики у галузі освіти

Кількість виготовлених матеріалів, відео- та поліграфічної продукції з науково-популярної тематики та періодичних видань Малої академії наук України, од.	91	647	590	590		
Висновок про досягнення цілі: Запланована ціль державної політики досягнута, результати показники передбачені на 2018 рік виконано. За даною цілю відбувається залучення дітей та педагогів до участі в заходах, що проводяться в рамках міжнародного співробітництва. Відбувається підготовка та видання матеріалів, поліграфічної продукції з науково-популярної тематики, періодичних видань Малої академії наук України для пропагування серед обдарованої молоді та батьків наукової діяльності та кращого науково-педагогічного досвіду.						
Ціль 3: Задовolenня потреб галузей економіки країни у висококваліфікованих і конкурентоспроможних кадрах на ринку праці						
Середньорічна кількість дітей, які охоплені позашкільною освітою, чол.	24968	26526	36843	36843		
Середньорічна кількість дітей, які	4987	3911	3900	14006	10106	До заходів з позашкільної роботи було залучено більшу кількість дітей ніж

залучені до заходів з позашкільної роботи, чол.							планувалося
Прийом на професійну підготовку робітничих кадрів, чол.	8862	8138	7397	7262	-135		Обумовлено зменшенням обсягів державного замовлення
Випуск кваліфікованих робітників, чол.	8918	8078	7176	7114	-62		Обумовлено зменшенням обсягів державного замовлення
Середньорічна кількість студентів денної форми навчання, осіб	609659	585420,1	709652,3	708089	-1563,3		Рух контингенту протягом року, зменшенням обсягів прийому
Середньорічна кількість студентів заочної форми навчання, осіб	2842281	264535,6	272125,3	264026	-8099,3		Рух контингенту протягом року, зменшенням обсягів прийому
Середньорічна кількість аспірантів, які навчаються без відриву від виробництва, осіб	5873	5551,6	7278,7	5594	-1684,7		Рух контингенту протягом року, зменшенням обсягів прийому
Середньорічна кількість аспірантів, які навчаються з відривом від виробництва, осіб	10890	10760	10225,5	9786	-439,5		Рух контингенту протягом року
Середньорічна кількість докторантів, осіб	1193	1153	1044	957	-87		Рух контингенту протягом року, зміни в обсягах державного замовлення
Середньорічна чисельність стипендіатів всього, чол.	324889	230130	201193	124047	-77146		Зменшення відсотку стипендіатів і контингент студентів
Висновок про досягнення цілі: Запланована ціль державної політики досягнута, результативні показники передбачені на 2018 рік виконано. За даною цілю відбувається організація та забезпечення підготовки науково-педагогічних кадрів, здобуття вищої освіти на освітньо-кваліфікаційних рівнях «молодший спеціаліст», «бакалавр», «спеціаліст», «магістр», підготовка фахівців за ступенями вищої освіти «бакалавр», «спеціаліст», «магістр».							
Ціль 4: Підвищення інтелектуального розвитку учнівської молоді України в різних сферах знань та реалізації її творчого потенціалу							
Кількість дітей, що взяли участь у Всеукраїнських учнівських олімпіадах з базових навчальних предметів і Всеукраїнському конкурсі-захисту науково-дослідницьких робіт учнів-членів Малої академії наук України, чол.	2702	3247	4361	4037	-324		Зменшення кількості дітей пояснюється тим, що фактично прибуло менша кількість дітей, що взяли участь у Всеукраїнських учнівських олімпіадах ніж було заплановано
Кількість Всеукраїнських учнівських олімпіад з навчальних предметів, од.	26	26	26	25	-1		
Кількість міжнародних учнівських олімпіад з навчальних предметів, од.	7	8	7	7			

Кількість номінацій Всеукраїнського конкурсу "Учитель року", од.	4	4	4	4		
Кількість учасників третього туру Всеукраїнського конкурсу "Учитель року", од.	129	138	140	139	-1	Зменшення кількості пояснюється тим, що фактично прибуло менше членів журі конкурсу ніж було заплановано
Кількість учасників фінальних етапів Всеукраїнських учнівських олімпіад з навчальних предметів, од.	2186	2148	3262	2918	-344	Зменшення кількості учасників пояснюється тим, що фактично прибуло менше учасників ніж було заплановано
Кількість учасників, що взяли участь у міжнародних учнівських олімпіадах з навчальних предметів, од.	44	48	44	44		

Висновок про досягнення цілі: Запланована ціль державної політики досягнута, результати показники переобчислені на 2018 рік виконано. За даною цілю відбувається забезпечення організації та проведення фінальних етапів всеукраїнських учнівських олімпіад та забезпечення участі команд України у міжнародних учнівських олімпіадах з навчальних предметів. Також відбулося забезпечення організації та проведення третього туру всеукраїнського конкурсу «Учитель року».

Ціль 5: Розвиток науково-технічного потенціалу вищих навчальних закладів та наукових установ МОН, сприяння впровадженню наукових результатів в національну економіку

Кількість фундаментальних досліджень, які виконуються за пріоритетними напрямками розвитку науки і техніки, з них, од.	813	813	761	761		
завершених та впроваджених у поточному році, од.	236	236	206	206		
Частка впроваджених результатів фундаментальних досліджень у подальших прикладних дослідженнях і розробках та навчальному процесі у загальній кількості завершених, відс.	100	100	100	100		
Кількість прикладних досліджень і розробок, які виконуються за пріоритетними напрямками розвитку науки і техніки, од.	1624	1603	1675	1380	-295	Розбіжність між затвердженням та фактичним показником за рахунок зменшення кількості договорів з виконання науково-технічних робіт
завершених та впроваджених у поточному році, од.	1121	1013	1020	830	-190	Зменшення кількості договорів з виконання науково-технічних робіт
Частка впроваджених результатів прикладних досліджень і розробок у навчальний процес у загальній	100	100	100	100		

кількості завершених, відс.						
Кількість проведених аналітичних досліджень щодо підтвердження якості продукції, з них:, од.	25864	14370	14600	14400	-200	Відхилення фактичного показника від планового зумовлено зменшенням аналітичних досліджень
які підтверджують якість продукції, од.	24053	13390	13790	13790		
Кількість розробок, що виконувалися за державним замовленням, од.	44	45	50	57	7	Заявок надійшло більше ніж очікувалося
Кількість проведених експертиз конкурсних заявок та засвоєного звіту за державним замовленням, од.	30	538	249	208	-41	Відхилення фактичного показника зумовлено результатами конкурсного відбору
Кількість відвідувачів бібліотеки протягом року, тис. чол.	282,5	270	270	272	2	
Кількість вищих навчальних закладів та наукових установ, яким надано доступ до електронних наукових баз даних, од.		103	110	110		
Кількість фундаментальних досліджень у сфері природничих і технічних, гуманітарних і суспільних наук, завершених та впроваджених у поточному році, од.	47	38	41	41		
Кількість прикладних досліджень та науково-технічних розробок, завершених та впроваджених у поточному році, од.	10	21	12	12		
Кількість виданих монографій, надрукованих підручників та навчальних посібників, од.		180	120	120		
Кількість опублікованих наукових статей, од.		3000	5000	5000		
Кількість проведених наукових конференцій, од.	18	12	8	8		

Кількість виданих збірок за результатами проведених конференцій, од.	2050	1550	880	880		
Кількість спеціалістів, підготовлених до антарктичної експедиції, од.	12	12	12	12		
Кількість науково-дослідних та науково-технічних робіт, од.	15	22	29	29		
Тираж наукового журналу "Український антарктичний журнал", од.		100	100	100		
Кількість стипендій Президента України для молодих вчених, од.	300	292	300	298	-2	
Кількість стипендій Кабінету Міністрів України для молодих вчених, од.	320	296	320	316	-4	
Кількість премій Кабінету Міністрів України за розроблення і впровадження інноваційних технологій, од.	5	5	5	5		

Висновок про досягнення цілі: Запланована ціль державної політики досягнута, результативні показники передбачені на 2018 рік виконано. В запланованій цілі впроваджуються фундаментальні дослідження у сфері природничих і технічних, гуманітарних і суспільних наук. Впроваджуються прикладні дослідження та науково-технічні розробки.

Ціль 6: Інтеграція вітчизняної науки у світовий науковий простір із збереженням і захистом національних пріоритетів

Кількість науково-технічних проєктів за договорами з реалізації програм науково-технічного співробітництва з міжнародними організаціями та фондами, од.	3	3	6	6		
Кількість науково-технічних проєктів за договорами з реалізації двосторонніх міжнародних програм завершених у поточному році, од.	46	86	65	65		
Кількість науково-технічних проєктів, здійснених за сприяння	37	34	40	40		

ІНФОРМАЦІЯ
про досягнення головним розпорядником коштів державного бюджету цілей державної політики у сфері охорони здоров'я, за
результатами 2018 року

1. Міністерство охорони здоров'я України

(найменування головного розпорядника коштів Державного бюджету)

Найменування	2018				тис. грн
	2016 рік звіт	2017 рік звіт	план	звіт	
Загальний фонд	9 244 864,0	12 784 443,7	17 864 285,2	17 554 730,2	
Спеціальний фонд	3 004 199,6	4 037 863,8	9 162 374,3	6 052 478,8	
Всього	12 249 063,6	16 822 307,5	27 026 659,5	23 607 209,0	

2. Показники, що характеризують обсяг використання бюджетних коштів у 2016-2018 роках

3. Цілі державної політики у сферах діяльності головного розпорядника коштів державного бюджету та показники їх досягнення у 2018 р

Найменування	Одиниця виміру	Заплановано	Виконано	Пояснення щодо розбіжностей між фактичними та плановими показниками результату
1	2	3	4	5
Підвищення якості та ефективності надання медичної допомоги, збереження та зміцнення здоров'я населення, зростання тривалості життя та зниження рівня захворюваності, інвалідності і смертності				
Кількість навчальних закладів III - IV рівнів акредитації, підпорядкованих МОЗ України	од.	14	14	
Кількість навчальних закладів I - II рівнів акредитації, підпорядкованих МОЗ України	од.	10	10	
Кількість проведених перевірок дотримання умов ліцензування МОЗ України	од.	50,0	8,0	Розбіжності у зв'язку із запровадженням мораторію на проведення заходів державного нагляду (контролю) у сфері господарської діяльності. Проводились позапланові заходи державного нагляду (контролю) за додержанням ліцензіатами Ліцензійних умов провадження господарської діяльності з медичної практики у порядку, визначеному законодавством.
Кількість виданих ліцензій на медичну практику апарату МОЗ України	од.	1 300,0	3 018,0	Розбіжність пов'язана із спрощенням процедури отримання ліцензії, а також реформою первинної ланки охорони здоров'я, згідно якої значна кількість закладів охорони здоров'я реорганізувалися шляхом перетворення в комунальні некомерційні підприємства, та отримували ліцензії на провадження господарської діяльності з медичної практики.
Кількість опрацьованої кореспонденції (доручень, листів) апарату МОЗ України	тис.од.	300,0	300,0	
Кількість підготовлених та опрацьованих проєктів нормативно-правових актів МОЗ України	од.	2 100,0	2 664,0	Розбіжність пов'язана із збільшенням кількості проєктів нормативно-правових актів МОЗ України.
Кількість відряджень працівників	од.	91,0	117,0	Розбіжність пов'язана із значним збільшенням кількості відряджень, що пов'язано з необхідністю виконання всіх покладених функцій на МОЗ України.
Кількість виданих акредитаційних сертифікатів апарату МОЗ України	од.	600,0	451,0	Розбіжність пов'язана із тим, що процедура видачі сертифікату є добровільною, і кількість виданих сертифікатів залежить від кількості поданих заяв про проведення акредитації закладу охорони здоров'я.
Кількість збережених зразків колекцій наукових об'єктів, що становлять національне надбання	од.	3 266,0	3 266,0	
Кількість установ, залучених до виконання наукових досліджень	од.	35,0	35,0	

Кількість науково-дослідних робіт	од.	151,0	151,0	
Середньорічна кількість клінічних ординаторів	осіб	10,0	5,0	Розбіжність пов'язана із відсутністю у 2018 році державного замовлення для підготовки в клінічній ординатурі.
Середньорічна кількість докторантів	осіб	4,0	4,0	
Середньорічна кількість аспірантів (з відривом від виробництва)	осіб	10,0	10,0	
Кількість рецензованих навчальних програм.	од.	365	371	Розбіжність пов'язана із зростанням потреби у рецензуванні навчальних програм з метою поліпшення якості підготовки навчальних програм, навчальної літератури, навчально-методичних матеріалів та інших засобів навчання.
Кількість рецензованих рукописів навчально-методичної літератури	од.	205	213	Розбіжність пов'язана із зростанням потреби у рецензуванні рукописів навчально-методичної літератури, з метою поліпшення якості підготовки навчальної літератури, навчально-методичних матеріалів та інших засобів навчання.
Кількість рецензованих та затверджених методичних документів з питань навчального процесу	од.	17	17	
Рівень забезпечення вищих медичних навчальних закладів навчально-методичною документальною з питань організації навчального процесу	відс.	100	100	
Підвищення рівня здоров'я, тривалості життя населення та зниження рівня захворюваності				
Кількість штатних одиниць у санаторних закладах	од.	3 873,75	3 549,5	Розбіжність пов'язана із плінністю кадрів у санаторних закладах, що впливає на кількість вакантних штатних посад.
Кількість ліжок у санаторних закладах	од.	4 145,0	4 145,0	
Кількість штатних одиниць у лікувально-профілактичних закладах	од.	19 197,75	17 209,25	Розбіжність пов'язана із плінністю кадрів у лікувально-профілактичних закладах, що впливає на кількість вакантних штатних посад.
Кількість ліжок-днів у звичайних стаціонарах	тис. од.	2 403,0	2 236,3	Розбіжність пов'язана із зменшенням кількості днів зайнятості ліжка.
Кількість населення, що отримало санаторне лікування	тис. чол.	41,3	38,8	Зменшення показника обумовлено скороченням терміну перебування у санаторних закладах.
Завантаженість ліжкового фонду санаторних закладів	днів	305,0	267,0	Зменшення показника обумовлено зменшенням кількості ліжок-днів
Кількість ліжок-днів у санаторних закладах	тис. од.	1 262,5	1 108,5	Зменшення показника обумовлено зменшенням кількості днів використання ліжка за рахунок недоїзду хворих у І кварталі та закриттям санаторіїв на поточний ремонт.
Кількість ліжок-днів у стаціонарах денного перебування	тис. од.	33,4	17,8	Зменшення показника обумовлено зменшенням кількості ліжок стаціонарів денного перебування.

Кількість ліжок у стаціонарах денного перебування	од.	99,0	64,0	Зменшення показника обумовлено переведенням ліжок стаціонарів денного перебування у ліжка стаціонару цілодобового перебування ДЗ "Республіканська клінічна лікарня МОЗ України".
Кількість ліжок у звичайних стаціонарах	од.	7 256,0	7 277,0	Збільшення показника обумовлено переведенням ліжок стаціонарів денного перебування у ліжка стаціонару цілодобового перебування ДЗ "Республіканська клінічна лікарня МОЗ України".
Кількість лікарських відвідувань	тис. од.	3 848,7	3 685,3	Зменшення кількості лікарських відвідувань обумовлено зменшенням кількості звернень в поліклінічні відділення.
Кількість хворих, направлених на лікування за кордоном	осіб	136	278	Відображено фактичний показник
Ступінь будівельної готовності сучасного лікувально-діагностичного комплексу Національної дитячої спеціалізованої лікарні «Охматдит»	відс.	55,2	55,2	В результаті виконання бюджетної програми за КПКВК 2301810 були проведені будівельно-монтажні роботи та встановлено інженерне обладнання. Була здійснена закупівля медичного, лабораторного обладнання та меблів.
Ступінь будівельної готовності об'єкту "Реконструкція і розширення Національного інституту раку" (Клініка № 1 Національного інституту раку"	відс.	62,7	10,9	Невиконання показника пов'язано зі змінами до Закону України «Про Державний бюджет України на 2018 рік» згідно яких фінансування за КПКВК 2301850 було зменшено з 168 646,0 тис грн до 39 927,0 тис грн
Ступінь будівельної готовності об'єкту "Реконструкція і розширення Національного інституту раку" (Патологоанатомічний корпус Національного інституту раку)	відс.	0,0	0,0	
Чисельність осіб, інформація щодо яких зберігається у автоматичному вигляді у Державному реєстрі осіб України, які постраждали внаслідок Чорнобильської катастрофи станом на 01.01.2018	осіб	2 503 500,0	2 503 500,0	
Кількість установ, які забезпечують ведення Державного реєстру осіб України, які постраждали внаслідок Чорнобильської катастрофи	од.	1,0	1,0	
Кількість експертних комісій по встановленню причинного зв'язку хвороб і смерті з наслідками аварії на ЧАЕС	од.	1,0	1,0	
Кількість опрацьованих статистичних звітів Центром медичної статистики	од.	2 800,0	2 800,0	
Кількість проведених експертів по встановленню причинного зв'язку хвороб і смерті з наслідками аварії на ЧАЕС	од.	1 400,0	1 399,0	
Кількість внесених записів до інформації про осіб у базу даних Державного реєстру осіб України, які постраждали внаслідок Чорнобильської катастрофи	од.	5 750 000,0	5 750 000,0	

Кількість отриманих та надісланих службово розшуку Товариства Червоного Хреста України запитів	тис.од.	27,4	27,4	
Збереження, систематизація та популяризація документальних ресурсів в історичному аспекті				
Бібліотечний фонд	тис. од.	1 607,2	1 615,5	Збільшення показника обумовлено безопієтними надходженнями медичної літератури у натуральній формі.
Кількість відвідувачів музеїв	тис. чол.	116,6	120,7	
Кількість читачів	тис. чол.	61,0	61,0	
Кількість установ зі збереження та популяризації історії медицини, підпорядкованих МОЗ	од.	3,0	3,0	
Надходження на національний ринок України якісних, ефективних та безпечних лікарських засобів				
Кількість виданих, переоформлених ліцензій на провадження господарської діяльності з виробництва лікарських засобів, оптової, роздрібної торгівлі лікарськими засобами, імпорту лікарських засобів (крім активних фармацевтичних інгредієнтів) та обігу наркотичних засобів, психотропних речовин і прекурсорів	од.	1910	1473	Розбіжності у зв'язку зі збільшенням заяв від суб'єктів господарювання
Кількість виданих висновків про якість ввезених в Україну лікарських засобів	од.	76929	88725	Розбіжності у зв'язку зі збільшенням заяв від суб'єктів господарювання
Кількість виданих висновків щодо підтвердження відповідності виробництва лікарських засобів вимогам належної виробничої практики	од.	570	605	Розбіжності у зв'язку зі зменшенням заяв від суб'єктів господарювання
Кількість виданих сертифікатів відповідності вимогам належної виробничої практики	од.	80	42	
Кількість серій лікарських засобів, що підлягають лабораторному аналізу в лабораторіях	од.	1275	1290	По факту здійснення планових заходів державного нагляду відповідно до Річного плану Держліксслужби на 2018 рік було вилучено більшу кількість серій лікарських засобів для проведення аналізу.
Кількість серій неякісних, фальсифікованих, тимчасово заборонених Держліксслужбою лікарських засобів	од.	80	110	По факту здійснення планових заходів державного нагляду відповідно до Річного плану Держліксслужби на 2018 рік було виявлено більшу кількість серій неякісних, фальсифікованих чи тимчасово заборонених лікарських засобів.
Забезпечення повного та своєчасного виконання боргових зобов'язань за кредитом, отриманням під державну гарантію для реалізації інвестиційного проекту щодо забезпечення лікувально-профілактичних закладів обладнанням, транспортом засобами, виробами медичного призначення та лікарськими засобами				
Відсоток вчасно виконаних боргових зобов'язань	відс.	100,0	100,0	
Реалізація державної політики у сфері охорони здоров'я				


Кількість штатних одиниць апарату НСЗУ*	од.	250	<p>Відхилення між фактично зайнятою кількістю штатних одиниць апарату НСЗУ та кількістю, попередньо передбаченою у паспорті на 2018 рік, обумовлена наступним. Протягом 2018 року у апараті НСЗУ було оголошено і проведено 12 конкурсів на зайняття 121 вакантної посади державної служби категорій "Б" та "В" у підрозділи, завдання яких безпосередньо пов'язані з виконанням основного завдання, визначеного програмою державних гарантій медичного обслуговування населення, - реалізацією функції єдиного державного замовника медичних послуг та лікарських засобів за програмою державних гарантій медичного обслуговування населення (у звіті за році - в частині послуг з надання первинної медичної допомоги).</p> <p>Однак, на 11 посад конкурс не відбувся у зв'язку з відсутністю кандидатів; на 21 посаду не було визначено переможців через їх невідповідність установленним вимогам; на 5 посад не було прийнято працівників у зв'язку з їх відмовою; 7 кандидатів не було допущено до тестування як таких, досвід роботи яких не відповідає установленним вимогам; 3 кандидати після отримання листів про їх переведення до НСЗУ відмовилися. Наразі штат заповнено на 42 відсотки.</p>
Кількість штатних одиниць територіальних органів НСЗУ*	од.	810	<p>На кінець 2018 року залишились незаповненими вакантні посади територіальних органів НСЗУ у зв'язку з нестворенням таких органів, що обумовлено наступним. НСЗУ, як новостворений центральний орган виконавчої влади, що розпочав свою роботу у квітні 2018 року, відповідно до статті 7 Закону України "Про державні фінансові гарантії медичного обслуговування населення" (далі - Закон) та Положення про Національну службу здоров'я України, затвердженого постановою Кабінету Міністрів України від 27.01.2018 № 1101 "Про утворення Національної служби здоров'я України", визначено єдиним державним замовником медичних послуг та лікарських засобів за програмою державних гарантій медичного обслуговування населення.</p> <p>У 2018 році НСЗУ відповідно до Прикінцевих та Перехідних положень зазначеного вище Закону здійснювало реалізацію державних гарантій медичного обслуговування населення за програмою медичних гарантій для первинної медичної допомоги. Враховуючи те, що таке завдання виконується у нашій державі вперше, у процесі реалізації НСЗУ поставлених перед нею державою завдань та заходів, виникла необхідність</p> <p>у створенні територіальних підрозділів не як окремих юридичних осіб, а як територіальних органів апарату НСЗУ та створення відповідного нормативно-правового поля. З метою юридичного унормування прийнятого рішення НСЗУ у 2018 році було розроблено проект постанови Кабінету Міністрів України "Про внесення змін до постанови Кабінету Міністрів України від 5 квітня 2014 р. № 85 "Деякі питання затвердження граничної чисельності працівників апарату та територіальних органів центральних органів виконавчої влади, інших державних органів" та проект розпорядження Кабінету</p>

Частка закладів охорони здоров'я, що надають первинну медичну допомогу, з якими НСЗУ уклали договори про медичне обслуговування населення, у загальній кількості таких закладів	відс.	16,0	50,7	Відхилення фактичного показника, що характеризує частку закладів охорони здоров'я, що надають первинну медичну допомогу та з якими НСЗУ уклали договори про медичне обслуговування населення, у загальній кількості таких закладів, від планового, передбаченого у паспорті бюджетної програми, обумовлено підвищенням рівня активності надавачів медичних закладів, що надавали первинну медичну допомогу, в частині їх перетворення на державні комунальні заклади та укладення договорів з НСЗУ.
Частка населення, охопленого програмою державних медичних гарантій медичного обслуговування населення для первинної медичної допомоги	відс.	61,0	61,1	Відхилення фактичного показника, що стосується частки населення, охопленого програмою державних гарантій медичного обслуговування населення для первинної медичної допомоги, від затвердженого паспортом, обумовлене збільшенням чисельності населення, яке протягом дії бюджетної програми у 2018 році підписало декларації з надавачами медичних послуг, які уклали договори з НСЗУ.

4. Висновок про досягнення цілей головним розпорядником

Відповідно до здійсненого аналізу, на підставі планових і фактично досягнутих показників, та не зважаючи на обмежений обсяг витратків у 2018 році, мета бюджетних програм, як кінцевий результат, відповідає пріоритетам державної політики у сфері охорони здоров'я і сприяє досягненню стратегічної мети галузі.

Заступник Міністра



П. Коботнюк
(прізвище та ініціали)

ІНФОРМАЦІЯ

про досягнення головним розпорядником коштів державного бюджету цілей державної політики у сферах діяльності, формування та/або реалізацію якої він забезпечує, за результатами 2018 року

1. 240 Міністерство екології та природних ресурсів України _____
(КВК) (найменування головного розпорядника коштів державного бюджету)

2. Показники, що характеризують обсяг використання бюджетних коштів у 2016-2018 роках

тис. грн.

Найменування	2016 рік звіт	2017 рік звіт	2018 рік	
			план	звіт
Загальний фонд	3572187,4	4697418,8	4700422,6	4593998,6
Спеціальний фонд	2883434,8	2790670,0	4066373,6	3391565,6
ВСЬОГО	6455622,2	7488087,8	8766796,3	7985564,2

3. Цілі державної політики у сферах діяльності головного розпорядника коштів державного бюджету та показники їх досягнення у 2016-2018 роках

Найменування, одиниця виміру	2016 рік факт	2017 рік факт	2018 рік			Пояснення щодо розбіжностей між фактичними та плановими показниками досягнення цілі державної політики
			план	факт	відхилення	
1		2	3	4	5	6
Ціль 1 Забезпечення потреб національної економіки власними мінерально-сировинними ресурсами						
Надходження до державного бюджету від збору за видачу спеціальних дозволів за користування надрами та коштів від продажу таких дозволів, тис. грн.	433800,9	2019528,8	600000,0	798790,4	198790,4	Кошти за видачу спеціальних дозволів за користування надрами та коштів від продажу таких дозволів суб'єктами господарювання своєчасно та у повному обсязі сплачено до державного бюджету
Прогнозні ресурси умовного палива на перспективних нафтогазових об'єктах, тис. тонн	1000	1000	2000	2000	-	Розбіжність між фактичними та плановими показниками відсутня
Приріст запасів і ресурсів кам'яного вугілля, тис. тонн	-	2571,0	5000	6768	1768	Неможливо передбачити чітких меж родовищ (площа, глибина надр) та розподілу в надрах корисних копалин (їх відсотковий вміст), що має безпосередній вплив на підрахунок запасів мінеральної сировини
Висновок про досягнення цілі						
Забезпечено надходження коштів від збору до загального фонду бюджету за видачу спеціальних дозволів за користування надрами та коштів від продажу таких дозволів у обсязі 798790,4 тис. грн., що складає 133,1 відсотків від запланованих бюджетом (600000,0 тис. грн.). За рахунок раціонального проведення геологорозвідувальних робіт, перевиконані обсяги приростів корисних копалин, відповідно на 1 гривню вкладених бюджетних коштів збільшено прибуток до 79,0 гривень						
Ціль 2 Покращення стану навколишнього природного середовища та забезпечення раціонального використання природних ресурсів						

Рівень будівельної готовності полігонів твердих побутових відходів, %	83,0	42,7	87,5	84,7	-2,8	Розбіжність між плановими та фактичними показниками пояснюється стислими термінами проведення робіт, що стало причиною не можливості освіті виділені кошти в повному обсязі
Проведення спеціальних заходів (розроблення документації із землеустрою, розроблення проектів організації території, розроблення матеріалів лісовпорядкування тощо), спрямованих на запобігання знищенню чи пошкодженню природних комплексів території, тис. грн.	4684,9	3350,2	22829,303	14915,800	-7913,503	Відхилення виникли у зв'язку із неопододженням відповідної проектної документації з органами виконавчої влади, проходженням експертизи, повторним проведенням процедури відкритих торгів в кінці року, що унеможливило виконання робіт в повному обсязі до кінця року
Кількість наукових досліджень щодо охорони і раціонального використання природних рослинних ресурсів та ресурсів тваринного світу, що виконуються	-	-	6.0	6.0	-	Розбіжність між фактичними та плановими показниками відсутня
Сплата внесків до бюджетів міжнародних організацій природоохоронного спрямування	19	20	22	21	-1	Розбіжність між плановими та фактичними показниками пояснюється тим, що не було надано 1 інвойс (платіжне доручення).

		Забезпечувалося: безпечне захоронення твердих побутових відходів на полігоні, в наслідок чого покращується екологічний стан навколишнього середовища; подальший розвиток установа природно-заповідного фонду, виконання покладених на них завдань та збереження природних комплексів та об'єктів, які вони охороняють; проведення наукових досліджень для забезпечення охорони і раціонального використання природних рослинних ресурсів, ресурсів твердого світу, генетичних ресурсів та біобезпеки; участь у діяльності міжнародних організацій природоохоронного спрямування (у тому числі сплата членських внесків), що дозволило забезпечити інтереси України в робочих органах природоохоронних Конвенцій				
Ціль 3 Зменшення впливу негативних наслідків зміни клімату на навколишнє природне середовище						
Об'єм щорічних скорочень викидів парникових газів, тонн СО ₂ -екв. за результатами реалізації проектів, тонн	-	-	17061,6	18082,5	1020,9	Відхилення виникло у зв'язку з тим, що обсяг скорочень можливо визначити за результатами річної експлуатації проекту після завершення його реалізації. Досягнуті скорочення вказані за проектами, які було реалізовано у 2017 році
Річний моніторинговий звіт викидів/абсорбції парникових газів окремими джерелами за попередній період, шт.	1	1	1	1	1	Розбіжність між фактичними та плановими показниками відсутня
За результатами реалізації проектів цільових екологічних (зелених) інвестицій у 2018 році досягнуті заплановані скорочення викидів парникових газів, що сприяє зменшенню негативного антропогенного впливу на зміну клімату та скороченню викидів забруднюючих речовин в атмосферу. Відносно до поставлених завдань БУ "Національний центр обліку" у травні 2018 року після збору, обробки, систематизації та аналізу, підготувала та передала до Міністерства інфраструктури інформацію щодо викидів та абсорбції парникових газів на території України для формування Національного кадастру антропогенних викидів та абсорбції парникових газів за 1990 - 2016 роки. Після чого розроблений Національний кадастр був поданий до Секретаріату Рамкової конвенції Організації Об'єднаних Націй про зміну клімату						
Висновок про досягнення цілі						

Ціль 4 Підвищення рівня екологічної безпеки та покращення державного нагляду (контролю) за дотриманням вимог природоохоронного законодавства

Надходження до державного бюджету від стягнутих штрафів, тис. грн.	5014,5	5360,2	4457,0	6540,3	2083,3	Розбіжність між фактичними та плановими показниками пояснюється збільшенням позаплатанових заходів державного нагляду (контролю), відповідно до звернень громадян, що збільшує кількість накладених штрафів
Сума коштів, стягнутих за пред'явленими претензіями та позовами за екологічні збитки, тис. грн.	121439,2	61951,3	44983,0	91921,8	46938,8	Розбіжність між фактичними та плановими показниками пояснюється стягненням в поточному звітному періоді коштів за претензіями та позовами за екологічні збитки. пред'явленими в минулому звітному періоді
Кількість випадків призупинення виробничої діяльності, шт.	126	82	133	240	107	Розбіжність між фактичними та плановими показниками пояснюється збільшенням позаплатанових заходів державного нагляду (контролю), відповідно до звернень громадян, що збільшує кількість рішень про тимчасову заборону (зупинення) виробничої діяльності
Висновок про досягнення цілі	<p>Державною екологічною інспекцією України протягом 2018 року ціль щодо підвищення рівня екологічної безпеки та покращення державного нагляду (контролю) за дотриманням вимог природоохоронного законодавства досягнута.</p> <p>Показники щодо кількості перевірок та сум стягнень до державного бюджету від штрафів і за пред'явленими претензіями та позовами за екологічні збитки перевиконані не менше ніж на 30 %.</p> <p>Крім того, суб'єктами господарювання на виконання притисів проводяться заходи реагування щодо, недопущення перевищення нормативів скидів, викидів та забруднення, що призвело до зменшення частки випадків встановлення цих перевищень.</p>					

Ціль 5 Підвищення рівня екологічної та радіаційної безпеки в зоні відчуження та зоні безумовного (обов'язкового) відселення, подолання наслідків Чорнобильської катастрофи та державне управління у сфері поводження з радіоактивними відходами						
Рівень виконання робіт із остаточного закриття та консервації атомних блоків Чорнобильської АЕС, %	-	5,0	11,0	11,0	-	Розбіжність між фактичними та плановими показниками відсутня
Кількість вимірів (з радіаційно-екологічного моніторингу та радіаційно-дозиметрично контролю), од.	-	38 933,0	38 933,0	39 557,0	624,0	Розбіжність пояснюється проведенням додаткових вимірів під час робіт щодо встановлення меж зони відчуження, що не ввійшли до території Чорнобильського екологічного біосферного заповідника
Загальний обсяг зібраних і прийнятих на тимчасове контейнерне зберігання радіоактивних відходів і відпрацьованих джерел іонізуючого випромінювання ДК "Укр ДО "Радон", тонн	-	172,1	52,5	131,9	79,4	Загальний обсяг збільшився внаслідок перевиконання плану ДСП "Дніпропетровським ДМСК " - на 48,4 т, ДСП "Київським ДМСК " - на 0,5 т, ДСП "Львівський ДМСК" - на 0,9 т, ДСП "Одеський ДМСК" на - 0,7 т, ДСП "Харківським ДМСК " на - 28,9 т
Кількість проведених дозиметричних та радіометричних вимірів, екологічного моніторингу навколишнього середовища пунктів захоронення РАВ на ДК "Укр ДО "Радон", од.	-	82472,0	78539,0	79896,0	1357,0	За виробничою необхідністю ДСП "Дніпропетровським ДМСК" виконано на 1357 вимірів більше ніж заплановано на початку року

Висновок про досягнення цілі		<p>В результаті виконання показників було забезпечено виконання головних пріоритетів діяльності ДАЗВ у 2018 році, спрямованих на підвищення рівня екологічної та радіаційної безпеки в зоні відчуження та зоні безумовного (обов'язкового) відселення, подолання наслідків Чорнобильської катастрофи та державне управління у сфері поводження з радіоактивними відходами.</p> <p>Велика увага була приділена виконанню робіт із зниття з експлуатації ЧАЕС та перетворення об'єкта «Укриття» на екологічно безпечну систему, удосконалення механізму поводження з радіоактивними відходами, а також установленню зони спеціального промислового використання та створенню умов для розміщення об'єктів альтернативної енергетики у зоні відчуження.</p> <p>Забезпечено вихід на фінальний етап введення в експлуатацію НБК та забезпечення його функціонування. У тому числі, здійснено заходи, спрямовані на отримання окремого дозволу на експлуатацію будівельних конструкцій у межах II черги ЧАЕС, які виконують функції огорожуючого контуру НБК після їх підсилення та герметизації.</p> <p>Затверджено механізм цільового використання коштів Державного фонду поводження з радіоактивними відходами. Це дає змогу в грудні 2018 року завершити будівельні роботи I-ї черги комплексу «Вектор» та проводити роботи з розробки проектної документації об'єктів інфраструктури для прийняття оскінованих відходів з Російської Федерації</p>				
Ціль 6 Зниження рівня забруднення вод, поліпшення їх екологічного стану та забезпечення потреб економіки водними ресурсами						
1. Обсяг води, поданої у маловодні регіони, тис. куб. м	1710299	1890904	1800000	1965100	165100	Забезпечено потребу населення та галузей національної економіки у водних ресурсах. Збільшення на 165,1 млн. куб. м відбулося за рахунок власних надходжень водгосподарських організацій за спеціальним фондом бюджету
2. Кількість захищених від шкідливої дії вод населених пунктів, од.	-	-	12	15	3	Внесення змін до плану заходів із захисту від шкідливої дії вод на 2018 рік наприкінці року дало можливість захистити більше населених пунктів, ніж планувалось на початку року

3. Кількість населених пунктів, які забезпечені централізованим водопостачанням, од	-	-	32	29	-3	З метою ефективного використання коштів державного бюджету наприкінці року були внесені зміни до плану заходів із першочергового забезпечення сільських населених пунктів централізованим водопостачанням на 2018 рік, що призвело до зменшення заланованого показника
4. Гарантована площа поливу, на якій відновлено зрошення, тис. га	-	15,5	4,4	3	-1,1	Зменшення показника пов'язано із тим, що об'єкт "Реконструкція насосної станції НС № 3 каналу Р-5-1-1 Генієцького УВГ Генієцького району" не був введений в експлуатацію до кінця року через необхідність коригування проекту та здійснення перерахунку проектно-кошторисної документації
Висновок про досягнення цілі	<p>Забезпечена потреба населення та галузей національної економіки у водних ресурсах у необхідній кількості та якості шляхом подачі води у маловодні регіони державними каналами, забезпечення забору води з державних точок водовиділу для поливу сільгоспкультур, відновлення магістральних водопроводів, насосних станцій підкачки, реконструкції систем зрошення.</p> <p>Для поліпшення екологічного стану водойм та зниження рівня забруднення вод здійснено еколого-репродукційний попуск води з Дністровського водосховища, проведено водообмін Краснопавлівського та Придунайських водосховищ, встановлені оптимальні режими дніпровських та дністровських водосховищ, а також влаштовані сучасні системи очистки питної води. Завдяки проведенню заходів з розчистки та врегулювання русел річок, будівництву та відновленню берегоукріплень і захисних дамб поліпшено екологічний стан 7 водойм.</p> <p>Крім зазначеного, з метою досягнення поставленої цілі у подальшому у 2018 році Агентством запроваджено європейські підходи у сфері моніторингу вод та впроваджено механізм інтегрованого управління водними ресурсами за басейновим принципом</p>					

В.о. Державного секретаря



О.С. Гаврилюк

ІНФОРМАЦІЯ

про досягнення головним розпорядником коштів державного бюджету цілей державної політики у сферах діяльності, формування та/або реалізацію якої він забезпечує, за результатами 2018 року

1. 250.251 Міністерство соціальної політики України
(КВК) (найменування головного розпорядника коштів державного бюджету)

2. Показники, що характеризують обсяг використання бюджетних коштів у 2016-2018 роках

Найменування	2016 рік	2017 рік	2018 рік	
			план	звіт
	звіт	звіт		
Загальний фонд	151 869 619,9	145 200 887,6	162 966 408,8	162 792 331,6
Спеціальний фонд	326 084,3	333 960,7	874 231,9	678 008,8
ВСЬОГО	152 195 704,2	145 534 848,3	163 840 640,7	163 470 340,4

тис. грн

3. Цілі державної політики у сферах діяльності головного розпорядника коштів державного бюджету та показники їх досягнення у 2016-2018 роках

Найменування, одиниця виміру	2016 рік факт	2017 рік факт	2018 рік			Пояснення щодо розбіжностей між фактичними та плановими показниками досягнення цілі державної політики
			план	факт	відхилення	
			1	2	3	
Сприяння продуктивній зайнятості, реформа ринку праці						
Кількість учасників пілотного проекту із залучення до роботи членів малозабезпечених сімей та внутрішньо переміщених осіб, осіб	0	2 336	5 000	5 518	518	Завдяки актуальності пілотного проекту та проведенню інформаційно-роз'яснювальної кампанії для участі у проекті звернулась більша кількість людей, чим планувалась.

Кількість учасників пілотного проекту із залучення до роботи членів малозабезпечених сімей та внутрішньо переміщених осіб, яким надана безвідсоткова фінансова допомога, осіб	0	51	279	278	-1	Не отримання одним учасником пілотного проекту безвідсоткової фінансової допомоги пояснюється відмовою постачальників товарів у відкритті рахунків в органах Казначейства відповідно до постанови Кабінету Міністрів України від 05.12.2018 № 1074.
Висновок про досягнення цілі	<p>Ситуація на ринку праці у 2018 році характеризується зростанням зайнятості та зниженням безробіття, яке спостерігається вперше з 2013 року.</p> <p>З метою сприяння зайнятості було вжито ряд заходів, спрямованих на залучення непрацюючих громадян до трудової діяльності та легалізації неофіційної зайнятості. Так, зокрема, в рамках пілотного проекту „Рука допомоги” було апробовано сучасні механізми повернення на ринок праці непрацюючих праціватних осіб з числа малозабезпечених сімей, внутрішньо переміщених осіб та надання їм можливості позбутися залежності від соціальних виплат шляхом отримання роботи або організації власного бізнесу. Відповідно до завдань пілотного проекту головним механізмом стимулювання громадян до повернення на ринок праці було надання його учасникам безвідсоткової поворотної фінансової допомоги для закупівлі обладнання та матеріалів з метою організації власного бізнесу. Кошти для надання допомоги були передбачені у державних бюджетах на 2017 та 2018 роки. Безробітні й внутрішньо переміщені особи в рамках пілотного проекту відкривали ветеринарні клініки, заклади харчування та торгівлі, міні-ферми, інтернет-магазини тощо. Важливо, що з 2018 року було також надано можливість брати участь у пілотному проекті і діючим підприємствам.</p> <p>На основі здобутого досвіду Мінісоцполітики розроблено проект Закону України “Про внесення змін до деяких законів України щодо запровадження стимулюючих механізмів для переходу окремих категорій громадян від одержання соціальних виплат до працевлаштування та економічної незалежності”, прийняття якого сприятиме підвищенню зайнятості вразливих груп населення шляхом повернення на ринок праці дозгоптривалих безробітних з числа членів малозабезпечених сімей, надання фінансової підтримки малозабезпеченим сім'ям та здобуття ними економічної самостійності.</p> <p>Для активізації політики на ринку праці, спрямованої на прискорення повернення безробітних до роботи, задоволення потреб роботодавців у кваліфікованих кадрах, запроваджено нові форми та методи роботи державної служби зайнятості. Зокрема, у роботі центрів зайнятості напращовано</p>					

підвищення становив 1 476 грн (постанова Кабінету Міністрів України від 21.02.2018 № 103 „Про перерахунок пенсій особам, які звільнені з військової служби, та деяким іншим категоріям осіб”).

У зв'язку з підвищенням прожиткового мінімуму для осіб, які втратили працездатність, здійснено перерахунки мінімальних пенсій.

Станом на 01.01.2019 мінімальний розмір пенсії за віком за наявності у чоловіків 35 років, а у жінок 30 років страхового стажу становить 1 497 грн, максимальний розмір пенсій – 14 970 гривень.

Забезпечено осучаснення страхових виплат. З 01.01.2018 здійснено перерахунки страхових виплат для майже 169,0 тис. потерпілих на виробництві (82 % від усіх отримувачів страхових виплат), які були призначені у період 2008-2011 років. Розмір страхових виплат збільшився в середньому на 464,23 гривень. З 01.03.2018 перераховано страхові виплати для 207 тис. потерпілих на виробництві, розмір яких збільшився в середньому на 514 гривень.

Створено умови для запровадження Електронного реєстру листків непрацездатності як системи накопичення, зберігання та використання інформації про видані, продовжені та обліковані листки непрацездатності з використанням інформаційної інфраструктури (постанова Кабінету Міністрів України від 28.11.2018 № 999 „Деякі питання Електронного реєстру листків непрацездатності”).

Забезпечення ефективної державної соціальної підтримки населення

Середньомісячна кількість сімей внутрішньо переміщених осіб, які отримали адресну допомогу для покриття витрат на проживання, в тому числі на оплату житлово-комунальних послуг, од.	197 254	169 437	165 710	165 710	-	-
Кількість одержувачів щорічної разової грошової допомоги до 5 травня, осіб	1 296 648	1 221 768	1 158 252	1 150 376	- 7 876	У 2018 році було стовідсотково виплачено відповідну допомогу. Кількість одержувачів виявилась меншою порівняно з плановою, у зв'язку з природним зменшенням їх чисельності.
Кількість осіб з числа постраждалих учасників Революції Гідності та учасників антитерористичної операції, які отримали послуги з	12 450	6 364	7 171	7 618	447	Збільшення кількості осіб, які отримали послуги з психологічної реабілітації, соціальної та професійної адаптації, та забезпечені


	інвалідністю, дітей з інвалідністю та інших окремих категорій населення (постанова Кабінету Міністрів України від 14.03.2018 № 238)). Для здійснення державного контролю під час надання соціальної підтримки створено Державну соціальну службу України, як центральний орган виконавчої влади, який має забезпечити реалізацію державної політики у сфері соціального захисту населення та захисту прав дітей (постанова Кабінету Міністрів України від 12.12.2018 № 1070). Таким чином, Міністерством здійснено ряд заходів щодо підвищення державної соціальної підтримки осіб, які її потребують.					
Розвиток соціальних і реабілітаційних послуг у територіальних громадах						
Кількість міст та об'єднаних територіальних громад, у яких створюються центри надання адміністративних послуг, у тому числі послуг соціального характеру в форматі „Прозорий офіс”, од.	1	4	25	25	-	-
Кількість міст та об'єднаних територіальних громад, для яких було придбано автомобілі з метою перевезення осіб з інвалідністю, які мають порушення опорно-рухового апарату	0	0	25	25	-	-
Висновок про досягнення цілі	У 2018 році продовжувалась робота щодо реалізації пілотних проектів із створення сучасних центрів надання адміністративних послуг у форматі „Прозорий офіс”, яку розпочато з 2016 року. Створення таких центрів спрощує доступ соціально вразливих громадян до адміністративних послуг, у тому числі послуг соціального характеру і різних видів державної соціальної допомоги. У 2018 році запроваджено реалізацію нової програми стимулювання територіальних громад до створення служб перевезень людей з інвалідністю та визначено механізм придбання спеціально обладнаних автомобілів для перевезення осіб з інвалідністю та дітей з інвалідністю, які мають порушення опорно-рухового апарату (постанова Кабінету Міністрів України від 14.03.2018 № 189 „Деякі питання використання коштів, передбачених у державному бюджеті для придбання спеціально обладнаних автомобілів для перевезення осіб з інвалідністю та дітей з інвалідністю, які мають порушення опорно-рухового апарату”).					

		З метою розвитку соціальних послуг у територіальних громадах впроваджується інтегрована модель надання соціальних послуг у громаді за місцем проживання людини, без вилучення її зі звичного середовища проживання та запровадження інноваційних послуг.					
Забезпечення захисту прав дітей							
Кількість житла (приміщень) для розвитку сімейних та інших форм виховання, наближених до сімейних, для дітей-сиріт, дітей, позбавлених батьківського піклування, осіб з їх числа, що придбано, відремонтовано, побудовано та будується, од.	0	522	910	910	-	-	
Кількість дітей-сиріт та дітей, позбавлених батьківського піклування, які виховуються у дитячих будинках сімейного типу, прийомних сім'ях, та які перебувають в сім'ях патронатних вихователів, осіб	13 408	13 737	14 147	14 147	-	-	
Висновок про досягнення цілі	<p>У напрямку забезпечення захисту прав дітей зроблено суттєві кроки для зміни системи інституційного догляду дітей на систему, яка забезпечує їх догляд і виховання в сімейному або наближеному до сімейного середовищі.</p> <p>В Україні станом на 31.12.2018 функціонує 1 103 дитячих будинків сімейного типу, в яких виховується 7372 дитини; 3 512 прийомних сімей, в яких виховується 6 571 дитина та 71 сім'я патронатних вихователів, до яких вжитовано 204 дитини.</p> <p>З метою зменшення ризиків потрапляння дітей в інтернатні заклади здійснювались будівельно-ремонтні роботи, придбання житла та приміщень для розвитку сімейних та інших форм виховання, наближених до сімейних, та забезпечення житлом дітей-сиріт, осіб з їх числа. У 2018 році було придбано 70 будинків для дитячих будинків сімейного типу (вжитовано 466 дітей) та 829 квартир для 924 осіб з числа дітей-сиріт, почали будівництво 9 малих групових будинків та 2 дитячих будинків сімейного типу, виготовили 7 проектно-кошторисних документів для будівництва у 2019 році.</p> <p>Також удосконалено соціальний захист дітей, які перебувають у складних життєвих обставинах, підвищено оперативність та якість заходів реагування на загрозу життю і здоров'ю</p>						

	дітей (постанова Кабінету Міністрів України від 03.10.2018 № 800 „Деякі питання соціального захисту дітей, які перебувають у складних життєвих обставинах, у тому числі таких, що можуть загрозувати їх життю та здоров'ю”). Для забезпечення соціального захисту сімей з дітьми та підтримки розвитку відповідального батьківства (постанова Кабінету Міністрів України від 30.05.2018 № 427) з 1 вересня 2018 року запроваджено надання при народженні дитини одноразової натуральної допомоги „пакунок малюка” (дитячий набір із 25 необхідних товарів).						
Протидія домашньому насильству і торгівлі людьми та забезпечення рівних прав і можливостей жінок і чоловіків							
Кількість осіб, яким встановлено статус особи, яка постраждала від торгівлі людьми, осіб	110	198	205	221	16	У зв'язку з підвищенням рівня обізнаності посадових осіб місцевих державних адміністрацій покращився стан виявлення осіб, які постраждали від торгівлі людьми.	
Кількість осіб, яким встановлено статус особи, яка постраждала від торгівлі людьми та виплачено одноразову матеріальну допомогу, осіб	90	162	205	148	- 57	У 2018 році було стовідсотково виплачено одноразову матеріальну допомогу відповідно до поданих звернень.	
Висновок про досягнення цілі	У 2018 році посилено ідентифікацію осіб, які постраждали від торгівлі людьми. Проведено такі інформаційні кампанії як: Всеукраїнська інформаційна кампанія до Всесвітнього дня боротьби з торгівлею людьми 30 липня „ПротидіяТоргівліЛюдьми”, „Небезпеку видно не одразу”, „16 днів проти насильства”, до Європейського дня боротьби з торгівлею людьми 18 жовтня, інформаційна Акція „WalkForFreedom” - „Хода за свободу”. Розширено навчання спеціалістів, дотичних до протидії торгівлі людьми: працівників дипломатичних установ та консульських служб, які готуються до роботи в закордонних дипломатичних установах України; посадових осіб, які відповідають за процедуру встановлення статусу особи, яка постраждала від торгівлі людьми, а також для посадових осіб, відповідальних за запобігання домашньому насильству місцевих державних адміністрацій; інспекторів праці; працівників аеропорту „Київ”. З метою забезпечення належного реагування в межах компетенції на звернення громадян про факти торгівлі людьми, домашнього насильства, насильства за ознакою статі, насильства стосовно дітей створено державну установу Кол-центр Міністерства соціальної політики України з питань протидії торгівлі людьми, запобігання та протидії домашньому насильству, насильству за ознакою						

	<p>статті та насильству стосовно дітей (наказ Мінсоцполітики від 11.12.2018 № 1852, зареєстрований в Мін'юсті від 22.12.2018 за № 4058/5).</p> <p>Експертною радою з питань запобігання та протидії дискримінації за ознакою статі при Мінсоцполітики розглянуто 61 звернення (54% звернень стосувались дискримінаційної реклами). У співпраці з Індустріальним ґендерним Комітетом з Реклами розгорнуто потужна інформаційна кампанія в областях. Понад 200 державних службовців та представників громадських організацій, які працюють у сфері захисту прав людини пройшли навчання з питань інтеграції ґендерних підходів у різні сфери життєдіяльності суспільства. Продовжувалась інформаційна кампанія „Щастя в 4 руки”, спрямована на подолання стереотипів щодо розподілу сімейних обов'язків.</p> <p>Крім того, у 2018 році прийнято низку урядових рішень щодо протидії домашньому насильству та забезпечення рівних прав і можливостей жінок і чоловіків.</p>
--	--

Заступник Міністра



Л. Попова

До листа Міністерства
від 21.02.2019 року
№ 7/7.3/2899-19

ІНФОРМАЦІЯ

про досягнення головним розпорядником коштів державного бюджету цілей державної політики у сферах діяльності, формування та/або реалізацію якої він забезпечує, за результатами 2018 року

1. 275 Міністерство регіонального розвитку, будівництва та житлово-комунального господарства України (КВК) (найменування головного розпорядника коштів державного бюджету)

2. Показники, що характеризують обсяг використання бюджетних коштів у 2016-2018 роках

тис. грн.

Найменування	2016 рік звіт	2017 рік звіт	2018 рік	
			план	звіт
Загальний фонд	1 689 826,3	1 465 997,7	3 201 648,1	2 920 988,3
Спеціальний фонд	493 802,4	646 060,5	2 910 005,6	1 786 903,6
Державний фонд регіонального розвитку		3 089 859,9	6 000 000,0	3 798 546,2
ВСЬОГО	2 183 628,7	5 201 918,1	12 111 653,7	8 506 438,1

3. Цілі державної політики у сферах діяльності головного розпорядника коштів державного бюджету та показники їх досягнення у 2016-2018 роках

Найменування, одиниця виміру	2016 рік факт	2017 рік факт	2018 рік					Пояснення щодо розбіжностей між фактичними та плановими показниками досягнення цілі державної політики
			план	факт	відхилення			
							3	
1		2						
Ціль 1 Зовищення спроможних, самодостатніх територіальних громад, розвиток та реалізація програм будівництва доступного житла, утворення нормативної бази, інтегрованої у міжнародно-правовий простір, запровадження стимулюючого ціноутворення для фінансування модернізації комунальної інфраструктури								
Прогнозна кількість об'єднаних територіальних громад, яким надається державна фінансова підтримка на формування інфраструктури, (од.)	159	413	705	806	101	Розбіжності між фактичним та плановим показником 101 ОТГ, у т.ч.: -77 ОТГ, перші місцеві вибори в яких відбулися у грудні 2018 р.; - 24 ОТГ міст обласного значення, де завершився процес приєднання сусідніх сілських, селищних територіальних громад відповідно до ЗУ «Про добровільне об'єднання територіальних громад»		
Прогнозна кількість інвестиційних програм/проектів регіонального розвитку, (од.)	810	803	790	806	16	Розбіжності між фактичним та плановим показником виникли за результатами відбору проектів для реалізації програм і проектів регіонального розвитку		
Висновок про досягнення цілі	На сьогодні в Україні активно триває процес формування нової системи адміністративно-територіального устрою - утворення ОТГ і щороку кількість об'єднаних територіальних громад збільшується. Станом на 01.01.2019 в Україні діють 806 об'єднаних територіальних громад, яким планується надавати державну фінансову підтримку для забезпечення сталого соціально-економічного розвитку територій у результаті визначення пріоритетів місцевого економічного розвитку, стимулювання економічного розвитку регіону. У звітному періоді забезпечено реалізацію 806 проектів щодо створення соціально-економічного розвитку регіонів України, створення інфраструктури індустріальних та інноваційних парків, спортивної інфраструктури, запровадження енергоефективних освітніх та медичних проектів							
Ціль 2 Підвищення наукового потенціалу у сферах будівництва, житлового-комунального господарства та регіонального розвитку								
Кількість прикладних наукових і науково-технічних розробок з питань нормування та стандартизації у сферах будівництва та житлової політики, (од.)	70	30	22	21	-1	Розбіжності між фактичним та плановим показником виникли після формування остаточного переліку розробок, проведення тендерних процедур та укладених договорів		

Кількість громадян (сімей), що отримали державну підтримку на будівництво (придбання) доступного житла (чол.)	91	307	237	-70	Розбіжності між фактичним та плановим показником зумовлені тим, що Порядком використання коштів, передбачених у державному бюджеті для надання державної підтримки для будівництва (придбання) доступного житла, Міністерство здійснює розподіл бюджетних коштів між адміністративно-територіальними одиницями пропорційно чисельності населення, яке проживає у відповідному регіоні. При цьому нерозподіл бюджетних коштів між адміністративно-територіальними одиницями не передбачено. У трьох областях (Донецькій, Кіровоградській та Луганській) обліковувався найбільший залишок невикористаних асигнувань у зв'язку із відсутністю достатньої кількості пропозицій об'єктів житлового будівництва, які відновляють критеріїв, встановлених Порядком надання державної підтримки та забезпечення зростаючої доступності житлом	
Кількість пільгових довгострокових кредитів на будівництво (реконструкцію) та придбання житла, укладених в попередніх роках, (од.)	5508	5508	5508	5248	-260	Розбіжності між фактичним та плановим показником зумовлені зменшенням кількості договорів про надання пільгових довгострокових кредитів на будівництво (реконструкцію) та придбання житла у зв'язку з достроковим погашенням позичальниками кредитів.
Кількість договорів часткової компенсації відсоткової ставки кредитів комерційних банків, укладених в попередніх роках, (од.)	2353	2353	2353	1920	-433	Розбіжності між фактичним та плановим показником зумовлені зменшенням кількості договорів, по яким здійснюється часткова компенсація відсотків, у т. ч. у зв'язку з достроковим погашенням позичальниками банківських кредитів та розірванням договорів про надання часткової компенсації через невиконання громадянами умов кредитних договорів
Кількість договорів про надання часткової компенсації процентів, укладених у 2012-2014 роках (од.)	3018	2846	2846	2620	-226	Розбіжності між фактичним та плановим показником зумовлені достроковим погашенням позичальниками банківських кредитів
Середній розмір часткової компенсації процентів в місяць на 1 позичальника за договорами, укладеними в 2012-2014 роках (тис. грн)	1889,1	1752,7	1635,3	1557,8	-77,5	Розбіжності між фактичним та плановим показником зумовлені достроковим погашенням позичальниками частини тіла кредиту, що призвело до зменшення обсягів сплачених відновітними громадянами процентів за користування кредитами

Висновок про досягнення цілі

Реалізація бюджетних програм цілком яких є поліпшення житлових умов громадян України здійснювалася відповідно до пріоритетних напрямів діяльності, визначених у Державній стратегії регіонального розвитку на період до 2020 року; Державній програмі забезпечення мовної життєм на 2013-2020 роки, Держмолдовського відповідно до покладених на нього завдань обслуговує був 360,0 млн. грн. кредитних ресурсів державного бюджету по 5248 пільгових догосподарських державних кредитах, наданих молодим сім'ям та одиноким молодим громадянам, сприяє їх своєчасному поверненню до державного бюджету та здійснює заходи, пов'язані з обслуговуванням 1920 договорів про надання часткової компенсації відсоткової ставки по кредитам комерційних банків.

Надання часткової компенсації відсотків, зменшує фінансове навантаження на сім'ї, які отримали кредити, чим сприяє покращенню демографічної ситуації в Україні

Піль 4 Забезпечення законності, дотримання вимог законодавства у сфері містобудівної діяльності, будівельних норм, державних стандартів і правил та безпеки громадян

Кількість виданих ліцензій на господарську діяльність, пов'язану із створенням об'єктів архітектури (од.)	5 592	7 173	5 000	6 272	1 272	Розбіжність у запланованих та фактично виданих ліцензіях на господарську діяльність, пов'язану із створенням об'єктів архітектури обумовлена зростанням у 2018 році будівельної активності в Україні
Кількість проведених заходів архітектурно-будівельного контролю та нагляду (од.)	24 566	16 021	23 000	13 169	-9 831	Розбіжність у кількості запланованих та фактично проведених перевірок обумовлена створенням органів державного архітектурно-будівельного контролю у складі органів місцевого самоврядування та передачею на місцевий рівень повноважень стосовно здійснення державного архітектурно-будівельного контролю та прийняття в експлуатацію закінчених будівництвом об'єктів відповідно до вимог Закону України «Про регулювання містобудівної діяльності» та «Про внесення змін до деяких законодавчих актів України щодо децентралізації повноважень у сфері архітектурно-будівельного контролю та урешкодження містобудівного законодавства»

Кількість виданих документів дозвільного характеру на виконання будівельних робіт (од.)	86 559	73 326	90 000	60 094	-29 906	Відхилення від планового показника пов'язане з отриманням повноважень у сфері містобудівної діяльності 100 новоствореними органами державного архітектурно-будівельного контролю відповідно до ЗУ «Про внесення змін до деяких законодавчих актів України щодо децентралізації повноважень у сфері архітектурно-будівельного контролю та урештою містобудівного законодавства», серед яких області центри, найбільші міста України, м. Київ та об'єднані територіальні громади
Кількість виданих сертифікатів відповідності закінченого будівництва об'єктів та декларацій про готовність об'єктів до експлуатації (од.)	48739	48400	80000	46839	-33161	Відхилення від планового показника пов'язане з отриманням повноважень у сфері містобудівної діяльності 100 новоствореними органами державного архітектурно-будівельного контролю відповідно до Закону України «Про внесення змін до деяких законодавчих актів України щодо децентралізації повноважень у сфері архітектурно-будівельного контролю та урештою містобудівного законодавства», серед яких області центри, найбільші міста України, м. Київ та об'єднані територіальні громади
Рівень усунення порушень, виявлених в результаті проведених перевірок (відс.)	44	75	100	59	-41	Відхилення від 100% рівня усунення порушень, виявлених під час проведення перевірок об'єктів будівництва, пов'язано з тим, що за 33% наданих територіальними органами притисів про усунення порушень, не надійшов термін їх виконання, а 8 % притисів про усунення порушень знаходяться на оскарженні в судах або вже скасовані у судовому порядку. Крім того, новоствореними органами державного архітектурно-будівельного контролю передано повноваження здійснення заходів державного архітектурно-будівельного контролю, у тому числі перевірок виконання вимог притисів про усунення порушень вимог законодавства у сфері містобудівної діяльності, будівельних норм, державних стандартів і правил

Висновок про досягнення цілі		У звітному періоді забезпечено дотримання вимог законодавства у сфері містобудівної діяльності, будівельних норм, державних стандартів і правил та безпеки громадян на достатньому рівні за магістральними напрямками, які є стратегічно важливими для будівельної галузі в Україні, а також забезпечено продовження процесу децентралізації сфери державного архітектурно-будівельного контролю, зменшення тиску контролюючих органів на учасників будівельної діяльності, підвищення рівня безпеки та якості будівництва, запобігання самочинній забудові, забезпечення дотримання вимог містобудівного законодавства щодо планування та розміщення нових об'єктів будівництва				
Ціль 5 Підвищення рівня енергетичної ефективності національної економіки, забезпечення енергетичної безпеки і перехід до ефективного використання та споживання енергоресурсів						
Кількість організованих та проведених публічних заходів з питань популяризації енергоефективності та енергозбереження (круглі столи, конференції, виставки (од.)	116	17	9	9		
Кількість домогосподарств, якими впроваджено енергоефективні заходи (за винятком котлів з використання будь-яких видів палива та енергії) за механізмом відшкодування частини суми кредитів (тис. од.)	79,5	106,2	31	19,6	-11,4	Розбіжності між фактичним та плановим показником пояснюється суттєвим зростанням (+54,3%) середньої суми кредиту на придбання енергоефективного обладнання та/або матеріалів порівняно із заланованими показниками внаслідок дії інфляційних, ринкових чинників та копівань пошту
Кількість багатоквартирних будинків, в яких впроваджено енергоефективні заходи за механізмом відшкодування частини суми кредитів (тис. од.)	208	363	2727	1594	-1133	Розбіжності між фактичним та плановим показником пояснюється суттєвим зростанням середньої суми кредиту на придбання енергоефективного обладнання та/або матеріалів порівняно із заланованими показниками, дії інфляційних, ринкових чинників та копівань пошту, а також реалізації ОСББ/ЖБК більш вартісних, комплексних проектів енергомодернізації.

Висновок про досягнення цілі

Реалізація цілі державної політики щодо підвищення рівня енергетичної ефективності національної економіки, забезпечення енергетичної безпеки і неруході до ефективного використання та споживання енергетичних ресурсів проводиться в рамках Державної цільової економічної програми енергоефективності і розвитку сфери виробництва енергоносіїв з відновлюваних джерел енергії та альтернативних видів палива на 2010-2020 роки.

Основними завданнями реалізації Програми у 2016-2018 роках були:

- стимулювання населення до впровадження енергоефективних заходів шляхом відшкодування частини суми кредитів, залучених на придбання коштів з використанням будівельних видів палива та енергії (крім природного газу та електроенергії) та відновлюваного додаткового обладнання і матеріалів до них;

- стимулювання населення до впровадження енергоефективних заходів шляхом відшкодування частини суми кредитів;
- стимулювання об'єднань співвласників багатоквартирних будинків, житлово-будівельних кооперативів до впровадження енергоефективних заходів шляхом відшкодування частини суми кредитів.

Слід зазначити, що дані моніторингу результатів виконання програми свідчать про те, що попит населення на кредити в рамках Програми щороку значно перевищує передбачену державою підтримку.

Так, у 2015 році обсяг кредитування становив 1 246 600,0 тис. грн (безто 77941 кредит за всіма напрямками), у 2016 році – 1 458 900, тис. грн, (84177 кредитів), у 2017 році обсяг кредитування становив 2325 600,0 тис. грн (110960 кредитів), а у 2018 році обсяг кредитування становив 1097 900,0 тис. грн (22547 кредитів). Показовим є те, що лише за п'ять перших тижнів роботи програми в 2018 році обсяг кредитування склав 445 518,9 тис. гривень.

Разом з тим, обсяги відшкодування склали у:

2015 році – 301 873,4 тис. грн. (спец. фонд);

2016 році – 699 159,5 тис. грн. (заг. фонд) 161 491,7 тис. грн. (спец. фонд);

2017 році – 786 020,7 тис. грн. (заг. фонд) 32 436,1 тис. грн. (спец. фонд);

2018 році – 417 846,8 тис. грн. (заг. фонд).

Проте, навіть за рахунок такого обсягу фінансування Програми, у 2016 – 2018 роках було надано відшкодування за залученими кредитами на впровадження енергоефективних заходів 240 тисячам позичальників, що дозволило досягти річної економії енергетичних ресурсів – 240,89 млн. куб. м. природного газу* (економічний ефект склав - 1,85 млрд. гривень**).

Слід зазначити, що реалізація Програми дозволила забезпечити досягнення окремих цільових показників, передбачених середньостроковим планом пріоритетних дій Уряду до 2020 року, затвердженим розпорядженням Кабінету Міністрів України від 03.04.2017 № 275-р.

* прогнозований обсяг економії газу розраховується як добуток загальної суми коштів, наданої на відшкодування з державного бюджету на мультипликатор економії газу, (куб. м) на 1 грн видатків бюджету;

** економічний ефект розраховується як добуток прогнозованого обсягу економії газу на ціну газу як товару для побутового споживача з ПДВ з 1 листопада 2018 р. (з ціни вилучено тарифи на розподіл та транспортування газу).

Т.в.о. державного секретаря

(підпис)

І. Корховий
(ініціали та прізвище)

Директор Фінансового департаменту-
головний бухгалтер

(підпис)

А. Касіяник
(ініціали та прізвище)

ІНФОРМАЦІЯ

про досягнення запланованої мети, завдань та результативних показників головним розпорядником коштів державного бюджету в межах бюджетних програм у 2018 році.

1. Міністерство аграрної політики та продовольства України (280) (КБК)

2. Мета діяльності (місія) головного розпорядника

Основною метою діяльності Міністерства є:

- забезпечення реалізації аграрної політики, організації розроблення та здійснення заходів щодо гарантування продовольчої безпеки держави;
- забезпечення здійснення державного управління у сфері сільськогосподарства, садівництва, виноградарства, харчової промисловості, лісового та рибного господарства, переробки сільськогосподарської продукції;
- організація та забезпечення проведення аграрної реформи, здійснення її моніторингу, розроблення і реалізації заходів щодо структурної перебудови галузей агропромислового виробництва, участі у реалізації державної політики у сфері підприємництва;
- участь у формуванні та реалізації соціальної політики у сільській місцевості;
- координація діяльності органів виконавчої влади з питань реалізації державної аграрної політики, соціальної політики у сільській місцевості, забезпечення продовольчої безпеки держави, проведення аграрної реформи;
- реалізація державних комплексних і цільових програм розвитку агропромислового комплексу;

- реалізація основних напрямів реформування економічних, соціальних та правових відносин у сфері агропромислового виробництва, структурної перебудови галузей агропромислового виробництва, створення сприятливих умов для розширеного відтворення в цих галузях;
- надання переданої законодавством підтримки підприємствам агропромислового комплексу, а також підсобним господарствам, у тому числі шляхом залучення їх на конкурсних засадах до виконання загальнодержавних, регіональних, галузевих та інших програм та проектів, фінансування виконання яких передбачено Державним бюджетом України;
- реалізація заходів щодо стимулювання виробництва сільськогосподарської продукції;

- реалізація державної політики у галузі ветеринарної медицини, сферх безпеності та окремих показників якості харчових продуктів, карантину та захисту рослин, ідентифікації та реєстрації тварин, санітарного законодавства, попередження та зменшення вживання тютюнових виробів та їх шкідливого впливу на здоров'я населення, метрологічного нагляду, ринкового нагляду у межах сфери своєї відповідальності, насінництва та розсадництва (в частині сертифікації насіння і садивного матеріалу), державного контролю та за додержанням законодавства про захист прав споживачів, реклами в цій сфері та вимог щодо формування, встановлення та застосування державних регульованих цін.
- координація діяльності підприємств, пов'язаної з проведенням державних

виробувань сільськогосподарської техніки та обладнання, сортів і гібридів сільськогосподарських культур та об'єктів селекції у тваринництві, здійснення в межах своїх повноважень державного контролю за якістю техніки і обладнання, пально-мастильних матеріалів, запасних частин, насіння, племінних (генетичних) ресурсів, організації роботи, спрямованої на розвиток насінництва, розсадинництва, племінної справи у тваринництві, проведення бонітування (комплексної оцінки) сільськогосподарських тварин і птиці;

- створення системи інформування про попит і пропозицію на ринку продукції талузей агропромислового виробництва;

- здійснення в межах своєї компетенції державного контролю за додержанням законодавства про захист рослин, пестицидів та агрохімікатів;

- здійснення заходів щодо розвитку ринкової інфраструктури в агропромисловому комплексі (аграрні біржі, аукціони худоби, оптові продовольчі ринки, обслуговуючі сільськогосподарські кооперативи, кредитні спілки, страхові компанії, виставки і ярмарки тощо);

- забезпечення галузевого співробітництва України з Європейським Союзом, у межах своїх повноважень - виконання Українською стороною зобов'язань за Угодою про партнерство та співробітництво між Україною та Європейським Союзом, адаптація законодавства України до законодавства Європейського Союзу,

- здійснення інших заходів щодо інтеграції України в Європейський Союз;

- здійснення заходів з охорони та раціонального використання земель сільськогосподарського призначення, підвищення родючості ґрунтів;

- забезпечення відповідно до законодавства формування державного насіннєвого страхового фонду;

- державне управління племінною справою у тваринництві, проведення протиепізоотичних заходів;

- проведення агрохімічної паспортизації земель сільськогосподарського призначення;

- державне регулювання у сфері захисту рослин, карантину рослин тощо;

- забезпечення реалізації державної політики у сфері топографо-геодезичної і картографічної діяльності, земельних відносин, землеустрою, у сфері державного земельного кадастру, державного нагляду (контролю) в агропромисловому комплексі в частині дотримання земельного законодавства, використання та охорони земель усіх категорій і форм власності, родючості ґрунтів

3. Показники, що характеризують стан використання бюджетних коштів

тис. грн

Найменування	2016 рік	2017 рік	план	звіт
	звіт	звіт		
Загальний фонд	1 688 390,1	5 225 620,4	10 715 072,2	10 431 380,4
Спеціальний фонд	503 998,5	3 883 998,0	2 326 800,0	1 453 781,1
Всього	2 192 388,6	9 107 824,9	13 038 872,2	11 885 161,5

4. Стратегічні цілі, завдання та досягнуті результати діяльності Головного розпорядника.

Найменування, одиниця виміру	2016 рік факт	2017 рік факт	2018 рік			Пояснення щодо розбіжностей між фактичними та плановими показниками досягнення цілі державної політики
			план	факт	відхилення	
1		2	3	4	5	6
Стратегічна ціль 1. Гарантування продовольчої безпеки держави						
Задоволення потреб населення у продовольстві, у межах його купівельної спроможності, відсоток	90	90	95	90	-5	Фонд забезпечення продовольчими товарами за основними позиціями становить близько 100%. Внутрішній ринок наповнений в повному обсязі, крім того, завдяки наявності достатніх потужностей з виробництва харчових продуктів та запасів сировини і надалі буде забезпечено насичення внутрішнього ринку, відповідно до його потреб. Задоволення потреб населення у продовольстві, у межах його купівельної спроможності, як і у минулі роки, здійснювалося, в основному, за рахунок продукції вітчизняного виробництва. За попередніми даними, показник забезпечення продовольчої безпеки у 2018 році склав майже 90% (87%). Аналіз індикатора, що характеризує продовольчу безпеку, розраховувався за основними групами харчових продуктів: хліб і хлібопродукти, картопля, овочі, баштанні, фрукти і виноград, цукор, олія, м'ясо і м'ясопродукти, молоко і молокопродукти, риба і рибопродукти, яйця. У I півріччі 2018 року порівняно з аналогічним періодом минулого року відбулися певні зміни у структурі домашнього харчування: збільшилося споживання в домогосподарствах риби та рибопродуктів – на 8%, фруктів, ягід, горіхів, винограду – на 3%, м'яса та м'ясопродуктів – на 2%. Скоротилося споживання картоплі – на 3%, хліба і хлібних продуктів та молока і молочних продуктів – по 1%. Залишилося на рівні січня – червня 2017 року споживання яєць, олії та інших рослинних жирів, цукру, а також овочів і баштанних.

<p>Ціль досягнуто. З метою відстеження попиту і пропозицій основних видів продовольства в цілому по Україні та по регіонах, на основі оперативних даних обласних державних адміністрацій проводиться аналіз стану насичення регіональних ринків основними продуктами харчування. Так, дефіциту на основні продукти харчування не очікується у жодному регіоні.</p> <p>Найбільш уразливими позиціями, з точки зору імпортозалежності, залишається позиція «риба та рибопродукти» - на 77% (значна частка імпортих поставок припадає на види риб, які видобуваються виключно у водах морських економічних зон інших держав, що пов'язано з особливостями їх біологічного циклу), а також позиція плодоягідної групи (36,5%), яка впливає на загальний показник, так як значну частку імпорту цієї групи складають екзотичні фрукти (цитрусові, банани, фініки, ананаси тощо).</p> <p>За результатами регулярного обстеження умов життя у домогосподарствах Держстатом, населення України у І півріччі 2018 року витратило в середньому близько 50% свого бюджету на продукти харчування, що на 0,7 відсоткових пунктів більше ніж у І півріччі 2017 року. Вартість харчування однієї особи становила в середньому 64 грн на добу проти 54 грн у І півріччі 2017 року.</p>							
<p>Стратегічна ціль 2. Розширення участі України у забезпеченні світового ринку сільськогосподарською продукцією.</p>							
Збільшення додатного сальдо зовнішньої торгівлі продукцією АПК, млн грн		11261,8	11261,8	11261,8	13378,9	+2117,1	Порівняно з аналогічним періодом 2017 року відбулось збільшення зовнішньоторговельного обігу сільськогосподарської продукції на 7,5%, експорту – на 4,9%, імпорту – на 17,4%. Сальдо збільшилось на 0,5%.
							Найвагомішими чинниками (частками) формування додатного сальдо сільськогосподарської продукції залишаються обсяги експорту зернових культур – 38,4%, олії – 23,3% та насіння олійних культур – 10,2%.
Висновок про досягнення цілі		Зовнішньоторговельний обіг продукції агропромислового комплексу у 2018 році досяг 24 304,7 млн дол. США або 23,3% всього зовнішньоторговельного обігу України. При цьому, експорт продукції аграрного сектору становив 18 841,8 млн дол. США або 39,8% від загального експорту України, імпорт – 5 462,9 млн дол. США або 9,6% від загального імпорту України, сальдо позитивне і становило 13 378,9 млн дол. США.					
Стратегічна ціль 3. Підвищення конкурентоспроможності вітчизняної сільськогосподарської продукції, ефективності галузей, забезпечення стабільності ринків							

Зростання (зменшення) обсягів валової продукції сільського господарства до попереднього року	16,0	8,3	7,9	7,8	+0,1	Результативний показник відповідає прогнозним тенденціям. Обсяг виробництва продукції сільського господарства у 2018 році збільшився на 7,8%, порівняно із 2017 роком саме завдяки високим показникам виробництва рослинницької продукції.
<p><i>Обсяг продукції рослинництва за звітний період зріс на 10,7%.</i></p> <p>У 2018 році виробництво зернових і зернобобових культур становило 69,8 млн тонн (у масі після доробки), що на 12,7% більше ніж у 2017 році. При цьому обсяги виробництва кукурудзи на зерно становили майже 35,6 млн тонн при урожайності 78,1 ц/га, що відповідно на 44,2% та на 41,7% більше показників 2017 року.</p> <p>Водночас, зменшилось виробництво пшениці (на 6% до 2017 р.), ячменю та вівса (на 11,3%), жита (на 22,6%), гороху (на 29,4%), гречки (на 24,1%), проса (на 4,8%), та цукрових буряків (на 8,3%), що спричинене скороченням посієних площ та зменшенням урожайності зазначених культур.</p> <p>У 2018 році порівняно з 2017 роком індекс продукції тваринництва становив 100,3%.</p> <p><i>*без урахування Автономної Республіки Крим, м. Севастополя та частини зони проведення антитерористичної операції – попередні дані</i></p>						
Стратегічна ціль 4. Забезпечення належного рівня життя, здоров'я та захисту інтересів громадян						
Кількість перевірок суб'єктів господарювання, проведених територіальними органами Держпродспоживслужби, тис. од.	25,2	93,8	52,8	64,6	+11,8	У 2018 році в межах повноважень територіальними органами Держпродспоживслужби проведено 64 558 од. перевірок суб'єктів господарювання. Відхилення фактичного показника від запланованого рівня пояснюється збільшенням кількості позапланових заходів державного нагляду (контролю).
Кількість об'єктів, на яких організовано здійснення обов'язкових протиепізоотичних заходів, тис.од.	49,5	51,0	51,0	51,0	0,0	Протягом звітного періоду центральним апаратом та територіальними органами Держпродспоживслужби організовано здійснення обов'язкових протиепізоотичних заходів на 51,0 тис. об'єктів, що відповідає плановому показнику.

Зменшення обсягу некапісної та небезпечної продукції на споживчому ринку порівняно з попереднім роком			2	10	+8	За звітний період територіальними органами перевірено безпеку товарів, надання послуг (робіт) на суму понад 83,0 млн. грн. Упереджено придбання і використання населенням України недоброякісних продовольчих, непродовольчих товарів та послуг (робіт) на суму близько 21,67 млн. грн. (26,1%). Враховуючи, що у 2017 році відсоток небезпечної продукції в загальному обсязі становив 16,1%, частка небезпечної продукції у порівнянні з попереднім роком зменшилася на 10,0%. Відхилення фактичного показника над запланованим рівнем зумовлено підвищенням ефективності контролю у сфері захисту прав споживачів та ринкового нагляду.
Висновок про досягнення цілі	Ціль досягнута. Аналіз показників діяльності спрямованих на забезпечення належного рівня життя, здоров'я та захисту інтересів громадян, свідчить про виконання завдань щодо запровадження ефективної системи державного контролю безпечності харчових продуктів, кормів та побічних продуктів тваринного походження, поліпшення епізоотичного стану в Україні і боротьби з інфекційними та іншими захворюваннями серед тварин, що є складовими пріоритетної дії № 15 цілі № 1 "Економічне зростання" Середньострокового плану пріоритетних дій Уряду до 2020 року. Ефективність вказаної цілі підвищується за рахунок наблизення законодавства України до законодавства ЄС методом адаптації правових норм, що є однією з підходів, які згідно пріоритетної дії № 15 цілі № 1 "Економічне зростання" Середньострокового плану пріоритетних дій Уряду до 2020 року заплановано реалізувати в середньостроковій перспективі.					
Стратегічна ціль 5. Удосконалення системи забезпечення потреб державного управління, економіки, оборони, науки, освіти у геопросторовій інформації та картографічній продукції, облаштування та реконструкції державного кордону						
Кількість геодезичних пунктів нівельної мережі I і II класів, які підлягають опрацюванню та введенню в банк геодезичних даних			18527	18300	-227	Відхилення показника зумовлено тим, що за результатами оброблення даних нівельних мереж 227 пунктів за технічним характеристиками не відповідають вимогам нівелювання I і II класу та переведені до III класу нівелювання.

Довжина українсько-білоруського державного кордону, що вноситься на місцевість			356,6	380	+23,4	Відхилення показника зумовлено тим, що відповідно до розпорядження КМУ від 05.09.2018 №623 було збільшення обсягу видатків розвитку за програмою 2803030 "Загальнодержавні топографо-геодезичні та картографічні роботи, демаркація та делімітація державного кордону" в сумі 111 713,8 тис. грн, що дозволило виконати додаткові заходи.
Кількість прикордонних знаків, що встановлюються та оздоблюються на українсько-молдовському державному кордоні			4	0	-4	Відхилення показника зумовлено тим, що Міністерство державної безпеки Придністровської Молдавської Республіки листами від 15.06.2018 № С/1550 і від 22.08.2018 № С/2264 (додаються) відмовлено ДП «УкрДАГП» у виконанні робіт на українсько-молдовському державному кордоні та запропоновано вирішити питання дипломатичними каналами з керівництвом Придністровської Молдавської Республіки. Враховуючи неможливість виконання у 2018 році запланованих заходів коштів Державного бюджету України були спрямовані на виконання заходів із облаштування українсько-білоруського державного кордону.
Кількість прикордонних знаків українсько-молдовського кордону, координати яких визначаються			96	0	-96	

Аналіз виконання основних результативних показників, що характеризують виконання бюджетної програми, у звітному періоді свідчить про досягнення поставленої цілі державної політики спрямованої на удосконалення системи забезпечення потреб державного управління, економіки, оборони, науки, освіти у геопросторовій інформації та картографічній продукції, облаштування та реконструкції державного кордону, що є складовими пріоритетної дії № 13 "Проведення земельної реформи" цілі № 1 "Економічне зростання" Середньострокового плану пріоритетних дій Уряду до 2020 року.

Для досягнення поставленої цілі державної політики у 2018 році в межах визначених показників Держгеокадастром опрацьовано та введено в банк геодезичних даних відомості про 18300 геодезичних пунктів нівелірної мережі I і II класів, виконано комплекс робіт на українсько-білоруському державному кордоні, а саме внесено на місцевість 380 км, встановлено 171 прикордонний знак, визначено координати 693 прикордонних знаків.

Крім того, у звітному періоді Держгеокадастром забезпечено придбання: 25 комплектів двохчастотних GNSS-приймачів; 20 базових референційних станцій ГНСС; серверного обладнання з програмним забезпеченням для ведення обліку та накопичення результатів спостережень базових референційних станцій ГНСС; програмного забезпечення для опрацьовання мережевих рішень, створення RTK корекцій та їх оптимального розподілу; програмного забезпечення для управління базовими референційними станціями ГНСС, збору сирих даних, контролю та конвертації даних для архівування; на замовлення Держгеокадастру створено програмне забезпечення геоінформаційної системи Державного картографо-геодезичного фонду України.

Висновок про досягнення цілі

Також, через необхідність створення 3D-моделі річок Дніпро та Сож на кордоні з Республікою Білорусією де розмівають український берег, оновлення топографічної і картографічної основи Державного земельного кадастру, а також виконання комплексів робіт на українсько-білоруському державному кордоні одержувачем бюджетних коштів у 2018 році було забезпечено придбання сучасного геодезичного обладнання, вестрихдний комплекс, що забезпечує можливість виконання геодезичних робіт у ваджодобоступних місцях, систему лазерного сканування поверхні землі типу «LIDAR» Leica Terrain Mapper LN, а також інше обладнання, що в подальшому дозволить забезпечити виконання заходів із топографо-геодезичного, картографічного та гідрографічного забезпечення робіт з демаркації та делімітації державного кордону.

Стратегічна ціль 6. Забезпечення введення та адміністрування Державного земельного кадастру, здійснення землеустрою, організація виконання робіт, пов'язаних з проведенням земельної реформи

ф - 8

Кількість активних користувачів АС ДЗК		5000	6042	+1042	Відхилення показника зумовлено тим, що фактична кількість земельних ділянок зареєстрованих в АС ДЗК була більшою ніж планувалось.
Кількість зареєстрованих земельних ділянок в АС ДЗК	1309,4	900	1211,2	+311,2	Відхилення показника зумовлено тим, що фактична кількість земельних ділянок зареєстрованих в АС ДЗК була більшою ніж планувалось
Площа земель сільськогосподарського призначення на якій проведена нормативно грошова оцінка		35400	35400	0	Під час складання бюджетного запиту на 2018 – 2020 роки результативним показником було визначено « Кількість адміністративних районів землі на території яких підлягають оцінці (без тимчасово окупованих та АРК Крим)», проте після виконання підготовчих робіт, у зв'язку із їх особливостями, результативний показник було змінено.
Кількість підготовлених до продажу земель сільськогосподарського призначення		2500	0	-2500	Відхилення показника зумовлено тим, що витрати на підготовку лотів до проведення земельних торгів відшкодовуються переможцем земельних торгів за кожним лотом, відповідно, кошти Державного бюджету не використовуються.
Кількість перетворених матеріалів Державного фонду документації із землеустрою		750	198,7	-551,3	Відхилення показника зумовлено виконанням виконавцем укладених договорів не в повному обсязі.

Аналіз виконання основних результативних показників, що характеризують виконання бюджетної програми, у звітному періоді свідчить про досягнення поставленої цілі державної політики спрямованої на введення та адміністрування Державного земельного кадастру, здійснення землеустрою, організації виконання робіт, пов'язаних з проведенням земельної реформи, що є складовими пріоритетної дії № 13 цілі № 1 "Економічне зростання" Середньострокового плану пріоритетних дій Уряду до 2020 року.

Для досягнення поставленої цілі державної політики робота Держгеокадастру у 2018 році, окрім визначених показників, також була зосереджена на виконанні таких напрямів: децентралізація земельних відносин, в рамках якої здійснювалися передачі державних сільськогосподарських земель в комунальну власність об'єднаних територіальних громад; розробку та запуск порталу нормативної грошової оцінки земель сільськогосподарського призначення; проведення електронних земельних торгів; розвиток сучасного цифрового земельного кадастру та електронних сервісів Держгеокадастру; ефективний контроль за використанням земель.

У 2018 році в межах визначених показників кількість активних користувачів автоматизованої системи Державного земельного кадастру (далі – АС ДЗК) на кінець року становила 6042 користувачів, зареєстровано в АС ДЗК – 1211,2 тис. земельних ділянок, перетворено в електронний вигляд 198,7 тис. матеріалів Державного фонду документів із землеустрою, проведено на площі 35 400,0 тис. га нормативну грошову оцінку земель сільськогосподарського призначення.

Крім того, у звітному періоді Держгеокадастром в напрямі децентралізації земельних відносин розпочато передачу об'єднаним територіальним громадам (далі – ОТГ) сільськогосподарських земель державної власності, що є основним засобом виробництва та основою економічного розвитку території. Так у 2018 році у комунальну власність 647 ОТГ було передано 1,45 млн га державних земель сільськогосподарського призначення.

Проведення у 2018 році нормативної грошової оцінки земель сільськогосподарського призначення дозволило вперше після 1995 року оцінити всі землі сільськогосподарського призначення на території України (крім земель у межах населених пунктів) на площі понад 35 млн гектарів. Всі дані про загальнонаціональну нормативну грошову оцінку земель сільськогосподарського призначення зведено в єдиний масив та створено портал із можливістю онлайн-розрахунку НГО.

Для задоволення потреб користувачів АС ДЗК у 2018 році серед іншого: реалізовано всі сучасні методи ідентифікації (ЕЦП, bankID, MobileID); забезпечено доступ до кадастру в режимі читання всім зацікавленим особам та відомствам, а саме: НАБУ, НАЗК, Нацполіції, ДФС, а також органам місцевого самоврядування, ЦНАПам, нотаріусам, землепорядникам; продовжуються наповнення відомостями про об'єкти Державного земельного кадастру; триває взаємобмін даними між Державним земельним кадастром та реєстром майнових прав у режимі реального часу (у порядку інформаційної взаємодії в 2018 році від органу державної реєстрації прав отримано та внесено до Державного земельного кадастру відомості про 3,7 млн зареєстрованих прав на земельні ділянки).

Висновок про досягнення цілі

Стратегічна ціль 7. Забезпечення реалізації державної політики у сфері топографо-геодезичної і картографічної діяльності та земельних відносин, а також у сфері Державного земельного кадастру

Кількість сертифікованих інженерів-геодезистів, внесених в Державний реєстр	155	300	585	+285	Відхилення показника зумовлено збільшенням кількості сертифікованих інженерів-геодезистів.
Кількість наданих дозволів та висновків державної експертизи центральним апаратом	2298	1800	3713	+1913	Відхилення показника зумовлено збільшенням кількості звернень про проведення державної експертизи.
Кількість розроблених нормативно-правових актів центральним апаратом	40	20	28	+8	Відхилення показника зумовлено необхідністю удосконалення законодавства з питань земельних відносин, топографо-геодезичної та картографічної діяльності у звітному періоді Держгеокадастром розроблено 28 нормативно-правовий акт, що на 8 од. більше від запланованого.
Кількість виданих кваліфікаційних сертифікатів інженерів-землепорядників центральним апаратом	3326	50	9	-41	Відхилення показника зумовлено зменшенням кількості заяв на їх видачу.
Висновок про досягнення цілі	<p>Аналіз виконання основних результативних показників, що характеризують виконання бюджетної програми, у звітному періоді свідчить про досягнення поставленої цілі державної політики спрямованої на реалізацію державної політики у сфері топографо-геодезичної і картографічної діяльності та земельних відносин, а також у сфері Державного земельного кадастру, що є складовими пріоритетної дії № 13 цілі № 1 "Економічне зростання" Середньострокового плану пріоритетних дій Уряду до 2020 року.</p> <p>Для досягнення поставленої цілі державної політики робота Держгеокадастру у 2018 році, окрім визначених показників, також була зосереджена на виконанні таких напрямів: децентралізація земельних відносин, в рамках якої здійснювалися передача державних сільськогосподарських земель в комунальну власність об'єднаних територіальних громад; розробку та запуск нормативу нормативної грошової оцінки (НГО) земель сільськогосподарського призначення; проведення електронних земельних торгів; розвиток сучасного цифрового земельного кадастру та електронних сервісів Держгеокадастру; ефективний контроль за використанням земель.</p> <p>У 2018 році в межах визначених показників Держгеокадастром розроблено 28 нормативно-правовий акт, надано 3713 дозволів та висновків державної експертизи землепорядної документації, видано 9 кваліфікаційних сертифікатів інженерів-землепорядників; внесено 585 сертифікованих інженерів-геодезистів до Державного реєстру сертифікованих інженерів-геодезистів, які отримали кваліфікаційний сертифікат.</p> <p>Крім того, у звітному періоді Держгеокадастру реалізував проекти із запуску електронних земельних торгів на право використання земельних ділянок державної форми власності з використанням зовнішніх електронних майданчиків. На кінець року було укладено договори з найпопулярнішими з них: ДП "СЕТАМ" та ДП "ПРОЗОРРО.Продажі". Перший електронний земельний аукціон відбувся 18 лютого, а до кінця року їх пройшло</p>				

	<p>біля трьох десятків. Всього на електронних земельних торгах, проведених у 2018 році, продано прав оренди на 191 земельну ділянку сільськогосподарського призначення державної власності загальною площею понад 4 тис. гектарів. За результатами електронних земельних торгів середня річна ставка оренди зросла з 8,13% до 19,61% від НПО. Таким чином, від проведення електронних земельних торгів місцеві бюджети поновилися на 17,2 млн гривень.</p> <p>З метою демінізації використання земель сільськогосподарського призначення та дотримання вищою земельного законодавства було проведено понад 24 тис. перевірок (у 2018 році понад 15 тисяч перевірок). За результатами єдиних заходів було відшкодовано 120 млн грн шкоди за самовільне зайняття, нецільове використання земельних ділянок та зняття поверхневого родючого шару ґрунту із них 47,7 млн грн відшкодовано в добровільному порядку. Також з метою вдосконалення державного контролю за використанням та охороною земель та посилення відповідальності за зниження родючості ґрунтів (виконання кроку 130 Плану пріоритетних дій Уряду на 2018 рік) розроблено проект Закону України «Про внесення змін до деяких законодавчих актів щодо вдосконалення державного контролю та посилення відповідальності за порушення у сфері використання та охорони земель, збереження ґрунтового покриву земельних ділянок».</p>
--	--

5. Висновок про досягнення мети діяльності, стратегічних цілей,

виконання завдань головним розпорядником

5. Висновок про досягнення мети діяльності, стратегічних цілей, виконання завдань головним розпорядником

Індекс сільськогосподарської продукції в усіх категоріях господарств у 2018 році порівняно з 2017 роком становив 107,8%, в тому числі: у підприємствах – 112,1%, у господарствах населення – 102,2%.

Обсяг виробництва продукції рослинництва в усіх категоріях господарств порівняно з 2017 роком збільшився на 10,7%, у тому числі у підприємствах – на 14,8%, у господарствах населення – на 4,4%.

За попередніми даними Держстату у 2018 році виробництво зернових та зернобобових культур (у масі після доробки) становило 69,8 млн тонн, що на 7,9 млн тонн, або на 12,7% більше ніж у 2017 році, при урожайності 47,2 ц/га (більше на 4,7 ц/га, або 11,1% ніж у 2017 році).

Крім того, намолочено 2,7 млн тонн ріпаку (більше на 25,1% ніж у 2017 році), 4,5 млн тонн сої (більше на 14,4%), 14,2 млн тонн соняшнику (більше на 15,7%), накопано 13,6 млн тонн пшкорових буряків (менше на 8,3%), 22,5 млн тонн картоплі (більше на 1,3%), зібрано 9,4 млн тонн овочів (більше на 1,5%), культур плодоягідних 2,6 млн тонн (більше на 25,3%), винограду 0,5 млн тонн (більше на 12,1%).

Під урожай 2019 року озимі культури на зерно та зелений корм посіано на площі 8,9 млн га (на 7,5% більше, ніж під урожай 2018 року), у т.ч. зернові на зерно – 7,6 млн га (більше на 4,4%), ріпак озимий на зерно – 1,3 млн га (більше на 28,0%).

Обсяг виробництва продукції тваринництва в усіх категоріях господарств порівняно з 2017 роком зріс на 0,3%, у тому числі в підприємствах – на 2,8%, у господарствах населення – зменшився на 1,9%.

У 2018 році господарствами усіх категорій реалізовано на забій 3,3 млн тонн сільськогосподарських тварин (у живій масі), що на 1,0% більше (до 2017 року); вироблено 10,1 млн тонн молока – на 1,8% менше; одержано 16,1 млрд шт. яєць – на 4,1% більше; 1,9 тис. тонн вовни – на 3,5% менше.

У господарствах усіх категорій, станом на 01.01.2019, налічувалося: 3,4 млн гол. великої рогатої худоби (на 4,3% менше ніж на 01.01.2018), близько 6,0 млн свиней (на 2,0% менше), 1,3 млн овець та кіз (на 3,1% менше),

210,8 млн гол. птиці всіх видів (на 2,9% більше).

Зовнішньоторговельний обіг продукції агропромислового комплексу за січень-травень 2018 року досяг 24 304,7 млн дол. США або 23,3% всього зовнішньоторговельного обігу України. При цьому, експорт продукції аграрного сектору становив 18 841,8 млн дол. США або 39,8% від загального

експорту України, імпорту – 5 462,9 млн дол. США або 9,6% від загального імпорту України, сальдо позитивне і склало 13 378,9 млн дол. США. Порівняно з аналогічним періодом 2017 року відбулось збільшення: зовнішньоторговельного обігу сільськогосподарської продукції – на 7,5%, експорту – на 4,9%, імпорту – на 17,4%. Сальдо збільшилось на 0,5%.

Доля експорту в загальному обсязі зовнішньої торгівлі продукцією аграрного сектору становить 77,5%.

Найвагомішими чинниками позитивного сальдо сільськогосподарської продукції залишаються обсяги експорту зернових культур – 38,4%, олій – 23,3% та насіння олійних культур – 10,2%.

Основними країнами, до яких Україна експортує свою продукцію, є: Індія, Китай, Нідерланди, Іспанія, Єгипет, Туреччина, Італія, Німеччина, Польща, Саудівська Аравія, частка яких в загальному експорті України складає 50,8%.

Заступник Міністра



В. Тончій

ІНФОРМАЦІЯ

про досягнення головним розпорядником коштів державного бюджету цілей державної політики у сферах діяльності, формування та/або реалізацію якої він забезпечує, за результатами 2018 року

1. 310 Міністерство інфраструктури України
(КВК) (найменування головного розпорядника коштів державного бюджету)

2. Показники, що характеризують обсяг використання бюджетних коштів у 2016-2018 роках

тис. грн.

Найменування	2016 рік звіт	2017 рік звіт	2018 рік	
			план	звіт
Загальний фонд	234 829,6	228 600,1	348 268,7	338 928,9
Спеціальний фонд	7 088,1	353 304,2	3 782 564,7	1 174 311,9
ВСЬОГО	241 917,7	581 904,3	4 130 833,4	1 513 240,8

3. Цілі державної політики у сферах діяльності головного розпорядника коштів державного бюджету та показники їх досягнення у 2016-2018 роках

Найменування, одиниця виміру	2016 рік факт	2017 рік факт	2018 рік			Пояснення щодо розбіжностей між фактичними та плановими показниками досягнення цілі державної політики
			план	факт	відхилення	
1		2	3	4	5	6
Ціль 1 Формування та реалізація державної політики щодо забезпечення стабільного та ефективного функціонування галузі транспорту						
Кількість розроблених проектів нормативно-правових актів, од.	367,0	408,0	110,0	448,0	338,0	Збільшення показника зумовлено тим, що розроблялись нормативно-правові акти, підготовку яких передбачено новими завданнями, визначеними законами України, указами Президента України, постановами Кабінету Міністрів України та дорученнями Прем'єр-міністра України.

Кількість штатних одиниць, од.	262,0	241,0	295,0	244,0	-51,0	Відхилення обумовлено проведенням конкурсу на заміщення вакантних посад.
Кількість міжнародних транспортних організацій, членами яких є Україна і до яких сплачуються членські внески, од.	1,0	1,0	1,0	1,0	0,0	

Висновок про досягнення цілі:

Бюджетну програму виконано в повному обсязі. Відсоток використання коштів становить 94,0%. Зменшення касових видатків по забезпеченню виконання функцій і завдань покладених на Міністерство інфраструктури України обумовлено економією коштів по відрядженню - оптимізації складу делегацій за кордон, оплати послуг (крім комунальних), комунальних послуг та енергоносіїв - оплату проведено відповідно до виставлених рахунків. У зв'язку з відсутністю підстав для сплати судового збору утворилась економія коштів.

Зменшення видатків по сплаті членського внеску до бюджету Постійного секретаріату Міжурядової комісії ТРАСЕКА зумовлено курсовою різницею ЄВРО у 2018 році.

Економію коштів по програмі реалізація комплексної реформ державного управління обумовлено неумовленістю директоратів та випробувальним терміном для державних експертів 6 місяців (заробітна плата та нарахування на заробітну плату).

Ціль 2 Здійснення безперерйного та безпечного пропуску флоту						
Кількість діючих судноплавних шлюзів	6	6	6	6		
Кількість пропущених суден	11898	13408	15000	15066	66	Збільшення або зменшення кількості пропущених суден пов'язане з фактичним попитом судновласників на відповідному судноплавному шлюзі
Середні витрати на шлюзування 1 судна	1092,6	1183,4	2149,5	2140,1	9,4	Збільшення або зменшення витрат на шлюзування 1 судна пов'язане з фактичним попитом судновласників на відповідному судноплавному шлюзі
Ціль 3 Збільшення обсягів перевезень пасажирів і вантажів внутрішнім водним транспортом						
Довжина водних шляхів, що обслуговуються	1312	1297	X	X	X	
Довжина водних шляхів, що забезпечені гарантованими табаритами суднового ходу	996,5	996,5	X	X	X	

Висновок про досягнення цілі:

В цілому підприємством забезпечено виконання бюджетної програми відповідно до виділених бюджетних асигнувань.

Бюджетні кошти використані підприємством у відповідності до Порядку використання бюджетних коштів, затвердженого постановою КМУ від 05.03.2018 № 188 та погодження головним розпорядником (Міністерство інфраструктури України) Планів використання бюджетних коштів.

Ціль 4 Підвищення доступності та якості транспортних послуг, розвиток транспортної інфраструктури, підвищення безпеки, економічності та енергоефективності транспорту

Кількість придбаних та оснащених мобільних пунктів контролю	0	78	0	0	0	
Кількість дообладнених мобільних пунктів габаритно-вагового контролю	0	0	78	0	-78	
Кількість відрновлених об'єктів на судноплавних шлюзах	0	6	5	4	-1	Зниження показника кількості відрновлених об'єктів на судноплавних шлюзах обумовлено перенесенням планових строків виконання ремонтно-відрновальних робіт на наступний бюджетний період. Протягом 2018 року проводилась підготовка до реалізації проектів виконання робіт (в тому числі виготовлення та придбання металоконструкцій воріт та необхідних комплектуючих матеріалів), які будуть проводитись у наступний бюджетний період. Крім того, зниження зазначеного показника обумовлено, зокрема, перенесенням планових строків реконструкції Запорізького трикамерного шлюзу (продовження) на 2019 рік. Планується проведення тендерних процедур відповідно до Закону України «Про публічні закупівлі» з метою визначення виконавця робіт, та розпочати роботи згідно з календарним планом.
Кількість придбаної комп'ютерної та оргтехніки	302	150	463	194	-269	Придбання комп'ютерної та оргтехніки, здійснено Державіаслужбою відповідно до Закону України «Про публічні закупівлі» Державіаслужбою придбано планшетні комп'ютери у кількості 194 од. Державіаслужбою здійснено закупівлю меншої кількості планшетних комп'ютерів, однак з більш.

						потужними характеристиками. Здійснення заходу частково перенесено на наступний бюджетний рік
Кількість створених наборів спеціалізованого програмного забезпечення інтегрованої інформаційно аналітичної системи Міністерства інфраструктури України	0	0	487	194	-293	Придбання програмного забезпечення здійснено Державіаслужбою відповідно до Закону України «Про публічні закупівлі» Державіаслужбою здійснено закупівлю меншої кількості планшетних комп'ютерів, однак з більш потужними характеристиками, відповідно зменшилася кількість програмного забезпечення. Здійснення заходу частково перенесено на наступний бюджетний рік.
Кількість придбаних наборів спеціалізованого забезпечення інтегрованої інформаційно-аналітичної системи Мініфраструктури	0	0	1	0	-1	Відхилення обумовлено недостатнім терміном для здійснення зазначених заходів. Здійснення заходів перенесено на наступний бюджетний період

Висновок про досягнення цілі:

Відхилення спостерігається за всіма результативним показниками. Протягом 2018 року освоєно лише 35293,4 тис. гривень. Не використано бюджетних коштів у сумі 722844,8 тис. гривень, а саме:

1). Зокрема, щодо придбання комп'ютерної та оргтехніки, програмного забезпечення: у 2018 році, відповідно до Закону України «Про публічні закупівлі», Державіаслужбою здійснено закупівлю 194 од. планшетних комп'ютерів. Закупівля програмного забезпечення здійснена в кількості, необхідній для встановлення на планшетні комп'ютери у сумі 3994,5 тис. гривень. Не використаних бюджетних коштів – 1112,7 тис. гривень. З метою створення системи централізованого зберігання та обробки даних (внутрішній портал Державіаслужби) було здійснено закупівлю програмного забезпечення, на якому здійснюватиметься подальше налаштування системи.

2). Сума не використаних бюджетних коштів становить 120678,8 тис. гривень. Заплановані за бюджетною програмою заходи по ремонту та реконструкції шпозів мають перехідний характер тобто їх реалізації продовжуватиметься (або завершуватиметься) у наступному бюджетному періоді. Упродовж 2018 року виконано запланований на звітний період обсяг проектних та ремонтних робіт. Зниження показника кількості відновлених об'єктів на судноплавних шлюзах обумовлено перенесенням планових строків виконання ремонтно-відновлювальних робіт на наступний бюджетний період. Протягом 2018 року проводилися підготовка до реалізації проектів виконання робіт (в тому числі виготовлення та придбання металоконструкції воріт та необхідних комплектуючих матеріалів), які будуть проводитись у наступний бюджетний період. Крім того, зниження зазначеного показника обумовлено, зокрема, перенесенням планових строків реконструкції Запорізького трикамерного шлюзу (продовження) на 2019 рік. Планується проведення тендерних процедур відповідно до Закону України «Про публічні закупівлі» з метою визначення виконавця робіт, та розпочати роботи згідно з календарним планом. За напрямом використання бюджетних коштів «Підтримка експлуатаційно-безпечного стану судноплавних шпозів» використано 5072,3 тис. гривень або 4%. Відхилення показника середні витрати на відновлення технічного стану 1 об'єкту на судноплавних шлюзах обумовлено перенесенням планових строків ремонтно-відновлювальних робіт на наступний бюджетний період.

3). Укрансбезпекою, як відповідальним виконавцем за напрямом використання бюджетних коштів «Забезпечення ІТ компонентами Державної служби України з безпеки на транспорті (інформатизації)» використано 17089,4 тис. гривень або 36,1% від передбаченого обсягу.

4). Відхилення показників: кількість обласгованих об'єктів освітлення пішохідних переходів (в рамках пілотного проекту з підвищення безпеки дорожнього руху на автомобільних дорогах загального користування); протяжність освітлення аварійно-небезпечних ділянок автомобільних доріг (в рамках пілотного проекту з підвищення безпеки дорожнього руху на автомобільних дорогах загального користування) обумовлено визнанням торгів, проведених відповідно до вимог Закону України «Про публічні закупівлі», такими, що не відбулися (відповідно до частини другої статті 31 Закону України «Про публічні закупівлі»).

5). Крім того, відповідальним виконавцем за даного бюджетного програмою визначено Державну службу морського та річкового транспорту України. Морською адміністрацією протягом 2018 року була проведена відповідна робота щодо внесення змін до нормативно-правових актів, а саме: постановою Кабінету Міністрів України від 26.07.2018 № 601 «Про внесення змін до пункту 2 Порядку використання коштів, передбачених в державному бюджеті для здійснення заходів щодо підтримки реалізації державної політики у сфері транспорту» внесені зміни до постанови Кабінету Міністрів України від 31.08.2011 № 914 «Питання виконання Угоди про фінансування програми «Підтримка впровадження транспортної стратегії України». У зв'язку з тим, внесення змін потребувало певного часу, кошторис подано у III кварталі 2018 року, зміни внесені протягом III-IV кварталу 2018 р. Проведення процедури закупівель потребує певного часу, тому частина витратів у сумі 30906,3 тис. грн залишилася не освоєними.

6). Українське державне підприємство обслуговування іноземних та вітчизняних автотранспортних засобів «Українтеравтосервіс» визначено одержувачем бюджетних коштів, яке забезпечує розроблення проектно-кошторисної документації на будівництво тимчасових контрольних пунктів в'їзду на тимчасово окуповану територію України/виїзду з неї для автомобільного сполучення та зон сервісного обслуговування перед ними. Не використано коштів у сумі 1564,9 тис. грн у зв'язку з відсутністю розрахунків розроблення проектно-кошторисної документації на будівництво.

7). Міністерству інфраструктури України виділено бюджетних коштів у сумі 531291,5 тис. грн, які не були використані. Відхилення обумовлено недостатнім терміном для здійснення заходів. Здійснення заходів перенесено на наступний бюджетний період.

Ціль 5 Підвищення доступності та якості транспортних послуг, розвиток транспортної інфраструктури, підвищення безпеки та економічності транспорту

Кількість придбаних нових автобусів, трамваїв та тролейбусів для міст Львова, Сум, Чернігова та Харкова	-	0	21	0	- 21	Відхилення обумовлено тим, що відкриті торги із закупівлі автобусів, трамваїв та тролейбусів за підпроектами міст Львова, Сум, Чернігова та Харкова не відбулися. Закупівля автобусів, трамваїв та тролейбусів не здійснювалася.

Висновок про досягнення цілі :

Кінцевими бенефіціарями (виконавчі комітети і комунальні підприємства міського електротранспорту) міст Львова, Сум, Чернігова та Харкова здійснювалося завершення підготовки тендерних документів за підпроєктами згідно з процедурами Європейського інвестиційного банку та опрацювання Угод про передачу коштів позики за підпроєктами між Мініфіном, Мінінфраструктури, виконавчими комітетами і комунальним підприємствам міського електротранспорту. Вибірка коштів за підпроєктами не здійснювалася

Ціль 6 Забезпечення здійснення організаційних заходів з підготовки та реалізації інфраструктурних проєктів

Кількість опрацьованої кореспонденції (доручень, листів) (шт.)	300	555	1326	1196	-130,0	Недовиконання показників кількості опрацьованої кореспонденції обумовлено тим, що Державна програма підвищення рівня безпеки дорожнього руху в Україні на період до 2020, затверджена лише у квітні 2018 році (набрала чинності 9 червня 2018р.)
Кількість виконаних доручень(шт..)	120	200	850,0	890	40,0	Перевиконання показника кількості виконаних доручень обумовлено опрацюванням та підготовкою нормативно-правових актів необхідних для забезпечення виконання Державної програми підвищення рівня безпеки дорожнього руху в Україні на період до 2020 року та Державної цільової програми розвитку аеропортів до 2023 року
Кількість опрацьованих проєктів нормативних актів	-	-	3,0	13,0	10,0	Перевиконання показника кількості опрацьованих актів обумовлено опрацюванням та підготовкою нормативно-правових актів необхідних для забезпечення виконання Державної програми підвищення рівня безпеки дорожнього руху в Україні на період до 2020 року та Державної цільової програми розвитку аеропортів до 2023 року
Рівень вчасно виконаних доручень у їх загальній кількості (%)	100	100	100	100	-	
Рівень вчасно опрацьованої кореспонденції до її загальної кількості (%)	100	100	100	100	-	
Рівень погашення кредиторської заборгованості в органах ДКСУ станом на 01.01.2016 / 01.01.2018	3	-	100	100	-	

Висновок про досягнення цілі :

В цілому динаміка досягнення цілі позитивна. У 2018 році Укрінфрапроєктом в основному всі завдання та показники виконані у повному обсязі та перевиконані. На кінець звітного 2018 року показники бюджетної програми виконано у сумі 10 034,4 тис.грн., у тому числі за напрямками використання бюджетних коштів:

забезпечення діяльності Укрінфрапроєкту у сумі 9 635,1, що складає 95,5 відсотків від затверджених показників;

погашення кредиторської заборгованості зареєстрованої в органах ДКСУ станом на 01.01.2018 у сумі 399,3 тис.грн., що складає 100 відсотків виконання.

Залишок невикористаних асигнувань за бюджетною програмою склав 537,0 тис.грн. Станом на 01.01.2019 зареєстрована дебіторська та кредиторська заборгованість за бюджетною програмою відсутня.

<p>Ціль 7 Зниження рівня смертності внаслідок дорожньо-транспортних пригод, ступеня тяжкості наслідків дорожньо-транспортних пригод для учасників дорожнього руху, зменшення соціально-економічних втрат від дорожньо-транспортного травматизму, запровадження ефективної системи управління безпекою дорожнього руху для забезпечення захисту життя та здоров'я населення</p>					<p>Постановою Кабінету Міністрів України від 22.08.2018 № 664 «Про внесення зміни в додаток 1 до постанови Кабінету Міністрів України від 5 квітня 2014 р. № 85» траншичну чисельність працівників апарату Укравтодору збільшено 6 осіб, з яких буде сформовано підрозділ впровадження в дорожній галузі інформаційних технологій, в тому числі розроблення методики збору інформації про рівень потенційних ризиків для оцінки масштабів та тенденцій проблем у сфері безпеки дорожнього руху, визначення індикаторів фактичного стану безпеки дорожнього руху на автомобільних дорогах державного значення, яка буде складовою комплексної інформаційної системи моніторингу безпеки дорожнього руху за ключовими показниками.</p>
Кількість проведених досліджень у сфері освіти та науки, розроблених методик, опитувань, проведених тренінгів з підготовки фахівців з безпеки дорожнього руху	38	0	-38		

Кількість розроблених комплексних інформаційних систем моніторингу безпеки дорожнього руху (інформатизація)			1	0	-1	<p>Постановою Кабінету Міністрів України від 22.08.2018 № 664 «Про внесення зміни в додаток 1 до постанови Кабінету Міністрів України від 5 квітня 2014 р. № 85» граничну чисельність працівників апарату Укравтодору збільшено 6 осіб. Наразі в Укравтодорі оголошений конкурс щодо формування Відділу інтелектуальних транспортних систем, до функцій якого буде входить організація збору та аналізу інформації на стадіях повномасштабних обстежень, моніторингу стану автомобільних доріг, транспортних потоків та штучних споруд; Забезпечення функціонування систем моніторингу за станом автомобільних доріг та штучних споруд на них (системи автоматичного зважування у русі (WIM), лічильників для підрахунку інтенсивності руху автотранспорту, метеостанції, відеокамери, радары, датчики стану мостів та ін.); забезпечення збереження інформації в єдиній інформаційній базі даних в центральному та регіональних серверах; організація збору та аналізу оперативної інформації; інші питання що стосуються поточного стану безпеки дорожнього руху.</p>
Кількість проведених сесій пов'язаних з питаннями безпеки дорожнього руху у яких взяли участь представників центральних органів виконавчої влади			7	0	-7	<p>Невиконання показників зумовлено наступним: розпорядження Кабінету Міністрів України від 29.08.2018 №628-р «Про перерозподіл деяких видатків державного бюджету, передбачених Міністерству інфраструктури на 2018 рік», відповідно до змін внесених до розпису державного бюджету України на 2018 рік, Укрінфрапроект визначено розпорядником коштів за новою бюджетною програмою за КПКВК 3107020 «Фінансове забезпечення заходів із забезпечення безпеки дорожнього руху відповідно до державних</p>

						програми» (далі – Програма); відповідно до довідки про зміни до річного розпису на 2018 рік, Міністерством фінансів України встановлено Укріфінфрапроектну бюджетні асигнування за новою бюджетною Програмою лише 24.10.2018. Робота в цьому напрямку буде продовжена в 2019 році
Кількість проведених тренінгів (щодо запровадження картки дорожньо-транспортних пригод)			30	0	-30	Невиконання показників зумовлено наступним: розпорядженням Кабінету Міністрів України від 29.08.2018 №628-р «Про перерозподіл деяких видатків державного бюджету, передбачених Міністерству інфраструктури на 2018 рік», відповідно до змін внесених до розпису державного бюджету України на 2018 рік, Укріфінфрапроект визначено розпорядником коштів за новою бюджетною програмою за КІПКВК 3107020 «Фінансове забезпечення заходів із забезпечення безпеки дорожнього руху відповідно до державних програм» (далі – Програма); відповідно до довідки про зміни до річного розпису на 2018 рік, Міністерством фінансів України встановлено Укріфінфрапроектну бюджетні асигнування за новою бюджетною Програмою лише 24.10.2018. Робота в цьому напрямку буде продовжена в 2019 році
Кількість запроваджених електронних баз даних щодо транспортних засобів та водіїв транспортних засобів, правопорушень, проходження технічного контролю, посвідчень водіїв тощо (інформатизація)			2	0	-2	Невиконання показників зумовлено наступним: розпорядженням Кабінету Міністрів України від 29.08.2018 №628-р «Про перерозподіл деяких видатків державного бюджету, передбачених Міністерству інфраструктури на 2018 рік», відповідно до змін внесених до розпису державного бюджету України на 2018 рік, Укріфінфрапроект визначено розпорядником коштів за новою бюджетною програмою за КІПКВК 3107020

					«Фінансове забезпечення заходів із забезпечення безпеки дорожнього руху відповідно до державних програм»(далі – Програма); відповідно до довідки про зміни до річного розпису на 2018 рік, Міністерством фінансів України встановлено Укрінфрапроектну бюджетні асигнування за новою бюджетною Програмою лише 24.10.2018. Робота в цьому напрямку буде продовжена в 2019 році
Кількість розроблених проектів розв'язок кільцевого типу з малим діаметром центрального острівця	50,0	0	-50,0		Листами Укравтодору від 14.09.2018 № 2312/3/7.2-6, від 25.09.2018 № 2392/3/7.2-6 та від 28.12.2018 № 3226/3/7.2-6 надано Укрінфрапроекту перелік 103 розв'язок, з яких 42 – кільцеві розв'язки з малим діаметром центрального острівця. Вказаними листами надано також оригінали завдань на проектування та кошторисні розрахунки для 101 розв'язки. Листом від 28.12.2018 № 3226/3/7.2-6 надано перелік 2 розв'язок, проекти на які розроблено та проходять завершальну стадію експертизи. Робота в цьому напрямку продовжується.
Протяжність покриття доріг, на яких виконано роботи щодо покращення показників за параметрами безпечності	43409	37 505,4	-5 903,6		Захід виконано. З передбачених Державною програмою річного обсягу фінансування за бюджетною програмою 3107020 в розмірі 919 447, 8 тис грн. касові видатки склали 900 466, 2008 тис грн. Реалізація заходу забезпечила безпечний та безперебійний рух транспортних засобів автомобільними дорогами загального користування державного значення в період надзвичайних ситуацій зимового періоду та підготовка дорожнього господарства до роботи у цей період. Покращення показників автомобільних доріг загального користування державного значення за параметрами безпечності дадо змогу в IV кварталі

						2018 року знизити рівень аварійності порівняно з аналогічним періодом 2017 року на 23 % з 5462 ДТП у 2017 року до 4209 ДТП у 2018 році. При цьому кількість пригод, в яких були постраждалі зменшилась на 35 % (з 1864 до 1207 відповідно). В цих дорожніх пригодах загинуло 356 людей (34 % менше) та травмовано 1744 людини (на 43 % менше).
Площа покриття доріг, на яких ліквідовано пошкодження, руйнування та деформації (в частині покращення показників автомобільних доріг загального користування державного значення за параметрами безпечності)			810 000	0	-810 000	Невиконання показників зумовлено наступним: розпорядженням Кабінету Міністрів України від 29.08.2018 №628-р «Про перерозподіл деяких видатків державного бюджету, передбачених Міністерству інфраструктури на 2018 рік», відповідно до змін внесених до розпису державного бюджету України на 2018 рік, Укрінфрагекст визначено розпорядником коштів за новою бюджетною програмою за КПКВК 3107020 «Фінансове забезпечення заходів із забезпечення безпеки дорожнього руху відповідно до державних програм» (далі – Програма); <i>відповідно до довідки про зміни до річного розпису на 2018 рік, Міністерством фінансів України встановлено Укрінфрапроект бюджетні асигнування за новою бюджетною Програмою лише 24.10.2018.</i>
Кількість замінених та встановлених дорожніх знаків (в частині покращення показників автомобільних доріг загального користування державного значення за параметрами безпечності)			15 405	0	-15 405	На теперішній час виконання заходу знаходиться на опрацюванні Укравтодору та розглядається можливість формування маршрутного принципу встановлення знаків.
Кількість розроблених навчальних програм з підготовки водіїв, систем переадресації спеціалістів автошкіл;			1	0	-1	Невиконання показників зумовлено наступним: розпорядженням Кабінету Міністрів України від 29.08.2018 №628-р «Про перерозподіл деяких видатків державного бюджету, передбачених

					Міністерству інфраструктури на 2018 рік», відповідно до змін внесених до розпису державного бюджету України на 2018 рік, Укрінфрапроект визначено розпорядником коштів за новою бюджетною програмою за КПКВК 3107020 «Фінансове забезпечення заходів із забезпечення безпеки дорожнього руху відповідно до державних програм»(далі – Програма); відповідно до довідки про зміни до річного розпису на 2018 рік, Міністерством фінансів України встановлено Укрінфрапроекту бюджетні асигнування за новою бюджетною Програмою лише 24.10.2018. Робота в цьому напрямку буде продовжена в 2019 році	
Кількість проведених навчань з майстерності водіння підрозділів співробітникам Нац.поліції	3		50	0	-50	Невиконання показників зумовлено наступним: розпорядженням Кабінету Міністрів України від 29.08.2018 №628-р «Про перезоподіл деяких видатків державного бюджету, передбачених Міністерству інфраструктури на 2018 рік», відповідно до змін внесених до розпису державного бюджету України на 2018 рік, Укрінфрапроект визначено розпорядником коштів за новою бюджетною програмою за КПКВК 3107020 «Фінансове забезпечення заходів із забезпечення безпеки дорожнього руху відповідно до державних програм»(далі – Програма); відповідно до довідки про зміни до річного розпису на 2018 рік, Міністерством фінансів України встановлено Укрінфрапроекту бюджетні асигнування за новою бюджетною Програмою лише 24.10.2018. Робота в цьому напрямку буде продовжена в 2019 році

Кількість проведених навчань працівників Укртрансбезпеки та Національної поліції стосовно здійснення табаритно-вагового контролю		9	0	-9	Невиконання показників зумовлено наступним: розпорядженням Кабінету Міністрів України від 29.08.2018 №628-р «Про перерозподіл деяких видатків державного бюджету, передбачених Міністерству інфраструктури на 2018 рік», відповідно до змін внесених до розпису державного бюджету України на 2018 рік, Укрінфрапроект визначено розпорядником коптів за новою бюджетною програмою за КІПКВК 3107020 «Фінансове забезпечення заходів із забезпечення безпеки дорожнього руху відповідно до державних програм»(далі – Програма); <i>відповідно до довідки про зміни до річного розпису на 2018 рік, Міністерством фінансів України встановлено Укрінфрапроект бюджетні асигнування за новою бюджетною Програмою лише 24.10.2018. Робота в цьому напрямку буде продовжена в 2019 році</i>
Кількість проведених заходів щодо розроблення схеми аналізу дорожньо-транспортних пригод, розслідування дорожньо-транспортних пригод з тяжкими наслідками, підключення до закритої системи ЄС створення технічного завдання для роботи із Європейським реєстром автотранспортних підприємств (ERRL); оснащення програмним забезпеченням продукту для роботи ERRL, закупівля серверного обладнання, тощо		22	0	-22	Невиконання показників зумовлено наступним: розпорядженням Кабінету Міністрів України від 29.08.2018 №628-р «Про перерозподіл деяких видатків державного бюджету, передбачених Міністерству інфраструктури на 2018 рік», відповідно до змін внесених до розпису державного бюджету України на 2018 рік, Укрінфрапроект визначено розпорядником коптів за новою бюджетною програмою за КІПКВК 3107020 «Фінансове забезпечення заходів із забезпечення безпеки дорожнього руху відповідно до державних програм»(далі – Програма); <i>відповідно до довідки про зміни до річного розпису на 2018 рік, Міністерством фінансів України встановлено Укрінфрапроект бюджетні асигнування за новою бюджетною Програмою лише 24.10.2018. Робота в цьому напрямку буде продовжена в 2019 році</i>

Кількість проведених загальнонаціональних просвітницьких кампаній та обов'язкових урочних та позаурочних заходів Національною поліцією "Шкільні офіцери поліції"			1 021	0	-1 021	Невиконання показників зумовлено наступним: розпорядженням Кабінету Міністрів України від 29.08.2018 №628-р «Про перезопділ деяких видатків державного бюджету, передбачених Міністерству інфраструктури на 2018 рік», відповідно до змін внесених до розпису державного бюджету України на 2018 рік, Укрінфрапроект визначено розпорядником коштів за новою бюджетною програмою за КІПКВК 3107020 «Фінансове забезпечення заходів із забезпечення безпеки дорожнього руху відповідно до державних програм»(далі – Програма); <i>відповідно до довідки про зміни до річного розпису на 2018 рік, Міністерством фінансів України встановлено Укрінфрапроект бюджетні асигнування за новою бюджетною Програмою лише 24.10.2018. Робота в цьому напрямку буде продовжена в 2019 році</i>
Кількість придбаних електронних посібників із електронною системою «Навігатор поліцейського»			1000	0	-1 000	Невиконання показників зумовлено наступним: розпорядженням Кабінету Міністрів України від 29.08.2018 №628-р «Про перезопділ деяких видатків державного бюджету, передбачених Міністерству інфраструктури на 2018 рік», відповідно до змін внесених до розпису державного бюджету України на 2018 рік, Укрінфрапроект визначено розпорядником коштів за новою бюджетною програмою за КІПКВК 3107020 «Фінансове забезпечення заходів із забезпечення безпеки дорожнього руху відповідно до державних програм»(далі – Програма); <i>відповідно до довідки про зміни до річного розпису на 2018 рік, Міністерством фінансів України встановлено Укрінфрапроект бюджетні асигнування за новою бюджетною Програмою лише 24.10.2018. Робота в цьому напрямку буде продовжена в 2019 році</i>

Кількість розроблених примірників навчально-методичних матеріалів, друкованих і електронних навчальних і наукових посібників з навчання безпечній поведінці на вулицях і дорогах для закладів освіти.			37 000	0	-37 000	Невиконання показників зумовлено наступним: розпорядженням Кабінету Міністрів України від 29.08.2018 №628-р «Про перерозподіл деяких видатків державного бюджету, передбачених Міністерству інфраструктури на 2018 рік», відповідно до змін внесених до розпису державного бюджету України на 2018 рік, Укрінфрапроект визначено розпорядником коштів за новою бюджетною програмою за КПКВК 3107020 «Фінансове забезпечення заходів із забезпечення безпеки дорожнього руху відповідно до державних програм»(далі – Програма); <i>відповідно до довідки про зміни до річного розпису на 2018 рік, Міністерством фінансів України встановлено Укрінфрапроекту бюджетні асигнування за новою бюджетною Програмою лише 24.10.2018. Робота в цьому напрямку буде продовжена в 2019 році</i>
Кількість придбаних одиниць обладнання, комп'ютерної техніки, інвентарю в рамках зміцнення технічної бази підрозділів ДСНС			138	0	-138	Невиконання показників зумовлено наступним: розпорядженням Кабінету Міністрів України від 29.08.2018 №628-р «Про перерозподіл деяких видатків державного бюджету, передбачених Міністерству інфраструктури на 2018 рік», відповідно до змін внесених до розпису державного бюджету України на 2018 рік, Укрінфрапроект визначено розпорядником коштів за новою бюджетною програмою за КПКВК 3107020 «Фінансове забезпечення заходів із забезпечення безпеки дорожнього руху відповідно до державних програм»(далі – Програма); <i>відповідно до довідки про зміни до річного розпису на 2018 рік, Міністерством фінансів України встановлено Укрінфрапроекту бюджетні асигнування за новою бюджетною Програмою лише 24.10.2018. Робота в цьому напрямку буде продовжена в 2019 році</i>

Кількість придбаних одиниць спеціальної аварійно-рятувальної техніки (легкого, середнього, важкого типів) (в рамках змінення технічної бази підрозділів ДСНС)			37	0	-37	Станом на 31.12.2018 оголошено процедури закупівлі : на придбання: Спеціальних аварійно – рятувальних машин легкого типу (САРМ-Л) у кількості 20 одиниць з очікуваною вартістю 69 600,0 тис.грн.; Спеціальних аварійно – рятувальних машин середнього типу (САРМ-С) у кількості 12 одиниць з очікуваною вартістю 70 500,0 тис.грн.; Спеціальних аварійно – рятувальних машин важкого типу (САРМ-В) у кількості 5 одиниць з очікуваною вартістю 59 900,0 тис.гривень. При виконанні заходів бюджетної програми для дотримання принципів здійснення закупівель встановлених Законом України «Про публічні закупівлі» основною процедурою закупівлі є «Відкриті торги». Враховуючи очікувану вартість предметів закупівель зазначених у Державній програмі підвищення рівня безпеки дорожнього руху в Україні на період до 2020 року, затвердженій постановою Кабінету Міністрів України від 25.04.2018 №435 на 2018 рік, відповідно до Закону, оголошення про проведення процедур закупівель обов'язково додатково оприлюднюються на веб-порталі Уповноваженого органу англійською мовою, у цьому випадку закінчення процедури займає не менше ніж 85 днів.
Кількість оновлених спеціальних автомобілів (в рамках змінення технічної бази підрозділів ДСНС)			10	0	-10	Станом на 31.12.2018 оголошено процедури закупівлі на придбання: Автомобілів спеціалізованого призначення служби безпеки дорожнього руху (СДБР) у кількості 10 одиниць з очікуваною вартістю 5 200,0 тис.грн.;

					При виконанні заходів бюджетної програми для отримання принципів здійснення закупівель встановлених Законом України «Про публічні закупівлі» основною процедурою закупівлі є «Відкриті торги». Враховуючи очікувану вартість предметів закупівель зазначених у Державній програмі підвищення рівня безпеки дорожнього руху в Україні на період до 2020 року, затвердженої постановою Кабінету Міністрів України від 25.04.2018 №435 на 2018 рік, відповідно до Закону, оголошення про проведення процедур закупівель обов'язково додатково оприлюднюється на веб-порталі Уповноваженого органу англійською мовою, у цьому випадку закінчення процедури займає не менше ніж 85 днів.
Кількість об'єднаних пристроями контролю транспортних засобів	324	0	-324		Невиконання показників зумовлено наступним: розпорядженням Кабінету Міністрів України від 29.08.2018 №628-р «Про перерозподіл деяких видатків державного бюджету, передбачених Міністерству інфраструктури на 2018 рік», відповідно до змін внесених до розпису державного бюджету України на 2018 рік, Укрінфрапроект визначено розпорядником коштів за новою бюджетною програмою за КІПКВК 3107020 «Фінансове забезпечення заходів із забезпечення безпеки дорожнього руху відповідно до державних програм»(далі – Програма); відповідно до довідки про зміни до річного розпису на 2018 рік, Міністерством фінансів України встановлено Укрінфрапроект бюджетні асигнування за новою бюджетною Програмою лише 24.10.2018. Робота в цьому напрямку буде продовжена в 2019 році

Кількість придбаних (створених) та введених в експлуатацію мобільних діагностичних станцій, лабораторій			20	0	-20	Невиконання показників зумовлено наступним: розпорядженням Кабінету Міністрів України від 29.08.2018 №628-р «Про перерозподіл деяких видатків державного бюджету, передбачених Міністерству інфраструктури на 2018 рік», відповідно до змін внесених до розпису державного бюджету України на 2018 рік, Укрінфрапроект визначено розпорядником коштів за новою бюджетною програмою за КІПКВК 3107020 «Фінансове забезпечення заходів із забезпечення безпеки дорожнього руху відповідно до державних програм»(далі – Програма); <i>відповідно до довідки про зміни до річного розпису на 2018 рік, Міністерством фінансів України встановлено Укрінфрапроект бюджетні асигнування за новою бюджетною Програмою лише 24.10.2018. Робота в цьому напрямку буде продовжена в 2019 році</i>
Зниження рівня кількості травмованих внаслідок дорожньо-транспортних пригод на 100 тис. Населення у порівнянні з показниками 2017 року			69,4	0,0		Невиконання показників зумовлено наступним: розпорядженням Кабінету Міністрів України від 29.08.2018 №628-р «Про перерозподіл деяких видатків державного бюджету, передбачених Міністерству інфраструктури на 2018 рік», відповідно до змін внесених до розпису державного бюджету України на 2018 рік, Укрінфрапроект визначено розпорядником коштів за новою бюджетною програмою за КІПКВК 3107020 «Фінансове забезпечення заходів із забезпечення безпеки дорожнього руху відповідно до державних програм»(далі – Програма); <i>відповідно до довідки про зміни до річного розпису на 2018 рік, Міністерством фінансів України встановлено Укрінфрапроект бюджетні асигнування за новою бюджетною Програмою лише 24.10.2018. Робота в цьому напрямку буде продовжена в 2019 році</i>

Рівень виконання заходів з безпеки руху			27,2	11,1	<p>Невиконання показників зумовлено наступним:</p> <p>розпорядженням Кабінету Міністрів України від 29.08.2018 №628-р «Про перерозподіл деяких видатків державного бюджету, передбачених Міністерству інфраструктури на 2018 рік», відповідно до змін внесених до розпису державного бюджету України на 2018 рік, Укрінфрапроект визначено розпорядником коштів за новою бюджетною програмою за КІКВК 3107020 «Фінансове забезпечення заходів із забезпечення безпеки дорожнього руху відповідно до державних програм»(далі – Програма); відповідно до довідки про зміни до річного розпису на 2018 рік, Міністерством фінансів України встановлено Укрінфрапроект бюджетні асигнування за новою бюджетною Програмою лише 24.10.2018. Робота в цьому напрямку буде продовжена в 2019 році.</p> <p>При виконанні заходів бюджетної програми для дотримання принципів здійснення закупівель встановлених Законом України «Про публічні закупівлі» основною процедурою закупівлі є «Відкриті торги». Враховуючи очікувану вартість предметів закупівель зазначених у Державній програмі підвищення рівня безпеки дорожнього руху в Україні на період до 2020 року, затвердженій постановою Кабінету Міністрів України від 25.04.2018 №435 на 2018 рік, відповідно до Закону, оголошення про проведення процедур закупівель обов'язково додатково оприлюднюються на веб-порталі Уповноваженого органу англійською мовою, у цьому випадку закінчення процедури займає не менше ніж 85 днів.</p>
---	--	--	------	------	--

Рівень інформатизації процесів у сфері забезпечення безпеки дорожнього руху	75	0,0	Невиконання показників зумовлено наступним: розпорядженням Кабінету Міністрів України від 29.08.2018 №628-р «Про перерозподіл деяких видатків державного бюджету, передбачених Міністерству інфраструктури на 2018 рік», відповідно до змін внесених до розпису державного бюджету України на 2018 рік, Укрінфрапроект визначено розпорядником коптів за новою бюджетною програмою за КПКВК 3107020 «Фінансове забезпечення заходів із забезпечення безпеки дорожнього руху відповідно до державних програм»(далі – Програма); <i>відносно до довідки про зміни до річного розпису на 2018 рік, Міністерством фінансів України встановлено Укрінфрапроект бюджетні асигнування за новою бюджетною Програмою лише 24.10.2018. Робота в цьому напрямку буде продовжена в 2019 році</i>
---	----	-----	--

Висновок про досягнення цілі

На кінець звітного 2018 року показники бюджетної програми «Фінансове забезпечення заходів із забезпечення безпеки дорожнього руху відповідно до державних програм» виконано у сумі 900 466,2 тис.грн., у тому числі за напрямками використання бюджетних коштів:

проведення досліджень, опитувань, тренінгів та забезпечення інших заходів з удосконалення державного управління у сфері забезпечення безпеки дорожнього руху (в т.ч. розроблення комплексної інформаційної системи моніторингу безпеки дорожнього руху (інформатизація – 5000,0 тис.грн.)) – 0,0 тис.грн.;

забезпечення заходів з удосконалення ведення обліку та проведення аналізу даних стосовно дорожньо-транспортних пригод (в т.ч. розроблення та запровадження електронних баз даних щодо транспортних засобів та водіїв транспортних засобів, правопорушень, проходження технічного контролю, посвідчень водіїв тощо (інформатизація - 33500,0 тис.грн))- 0,0 тис.грн.;

забезпечення заходів з підвищення рівня безпеності доріг та дорожньої інфраструктури, в т.ч. проектування пішохідних переходів, дорожніх розв'язок, тощо – 900 466,2 тис.грн.;

забезпечення заходів з розробки, запровадження, удосконалення систем зберігання даних, проведення досліджень з підвищення рівня безпеності транспортних засобів (в т.ч. удосконалення державного реєстру про проходження транспортними засобами технічного контролю, інтеграція з іншими базами даних, тощо (інформатизація – 10700 тис.грн.)) – 0,0 тис.грн.;

забезпечення заходів за напрямом медичного забезпечення у сфері безпеки дорожнього руху, в т.ч. проведення навчань з майстерності водіння, розробка, формування систем та баз даних (інформатизація – 40000,0 тис.грн.) - 0,0 тис.грн.;

забезпечення заходів з підвищення рівня безпеки перевезення пасажирів та вантажів комерційним автомобільним транспортом – 0,0 тис.грн.;

забезпечення заходів з покращення безпечної поведінки учасників дорожнього руху, зокрема проведення просвітницьких кампаній, заходів,

підвищення рівня підготовки співробітників Національної поліції шляхом впровадження в повсякденне використання системи "Навігатор поїїейського", тощо. (в т.ч. розроблення та забезпечення функціонування веб-сайту з безпеки дорожнього руху (інформатизація - 1500,0 тис.грн.)-0,00 тис.грн.;

забезпечення заходів щодо реагування та управління наслідками дорожньо-транспортних пригод, зміцнення матеріально-технічної бази підрозділів Державної служби з надзвичайних ситуацій (далі – ДСНС) – 0,0 тис.грн.;

забезпечення заходів із запровадження контролю водіїв та перевірки виконання основних елементів безпеки, забезпечення функціонування системи автоматичної фіксації (в т.ч. створення та введення в експлуатацію ІТ-системи, системи автоматичної фіксації порушень правил (інформатизація – 347047,0 тис.грн)) - 0,0 тис.грн.

Залишок невикористаних асигнувань за бюджетною програмою склав 1 740 800,3 тис.грн., що зумовлено наступним:

Відповідно до довідки про зміни до річного розпису на 2018 рік, Міністерством фінансів України встановлено Укрінфрапроекту бюджетні асигнування за новою бюджетною програмою КПКВК 3107020 «Фінансове забезпечення заходів із забезпечення безпеки дорожнього руху відповідно до державних програм» лише 24.10.2018 року;

При виконанні заходів бюджетної програми для отримання принципів здійснення закупівель встановлених Законом України «Про публічні закупівлі» основною процедурою закупівлі є «Відкриті торги». Враховуючи очікувану вартість предметів закупівель зазначених у Державній програмі підвищення рівня безпеки дорожнього руху в Україні на період до 2020 року, затвердженій постановою Кабінету Міністрів України від 25.04.2018 №435 на 2018 рік, відповідно до Закону, оголошення про проведення процедур закупівель обов'язково додатково оприлюднюються на веб-порталі Уповноваженого органу англійською мовою, у цьому випадку закінчення процедури займає не менше ніж 85 днів.

Автомобілів спеціалізованого призначення служби безпеки дорожнього руху (СДБР) у кількості 10 одиниць з очікуваною вартістю 5 200,0 тис.грн.;

Спеціальних аварійно – рятувальних машин легкого типу (САРМ-Л) у кількості 20 одиниць з очікуваною вартістю 69 600,0 тис.грн.;

Спеціальних аварійно – рятувальних машин середнього типу (САРМ-С) у кількості 12 одиниць з очікуваною вартістю 70 500,0 тис.грн.;

Спеціальних аварійно – рятувальних машин важкого типу (САРМ-В) у кількості 5 одиниць з очікуваною вартістю 59 900,0 тис.гривень.

на надання послуг з:

ремонту і технічного обслуговування вимірювальних, випробувальних і контрольних приладів (повірка вимірювального обладнання) з

очікуваною вартістю 3 120,0 тис.грн.;

ремонту і технічного обслуговування мототранспортних засобів і супутнього обладнання (обов'язкове регламентне технічне обслуговування мобільних пунктів контролю) з очікуваною вартістю 1 170,0 тис.гривень.

на виконання робіт:

з проектування розв'язок кільцевого типу з малим діаметром центрального островця по 36 об'єктах на очікувану вартість 720,6 тис.гривень.

Станом на 01.01.2019 зареєстрована дебіторська та кредиторська заборгованість за бюджетною програмою відсутня.

Станом на 31.12.2018 оголошено процедури закупівлі:

на придбання:

Автомобілів спеціалізованого призначення служби безпеки дорожнього руху (СДБР) у кількості 10 одиниць з очікуваною вартістю 5 200,0 тис.грн.;

Спеціальних аварійно – рятувальних машин легкого типу (САРМ-Л) у кількості 20 одиниць з очікуваною вартістю 69 600,0 тис.грн.;

Спеціальних аварійно – рятувальних машин середнього типу (САРМ-С) у кількості 12 одиниць з очікуваною вартістю 70 500,0 тис.грн.; Спеціальних аварійно – рятувальних машин важкого типу (САРМ-В) у кількості 5 одиниць з очікуваною вартістю 59 900,0 тис.гривень. на надання послуг з:

ремонту і технічного обслуговування вимірювальних, випробувальних і контрольних приладів (повірка вимірювального обладнання) з очікуваною вартістю 3 120,0 тис.грн.;

ремонту і технічного обслуговування мототранспортних засобів і супутнього обладнання (обов'язкове регламентне технічне обслуговування мобільних пунктів контролю) з очікуваною вартістю 1 170,0 тис.гривень.

на виконання робіт:

з проектування розв'язок кільцевого типу з малим діаметром центрального острия по 36 об'єктах на очікувану вартість 720,6 тис.гривень. Станом на 01.01.2019 зареєстрована дебіторська та кредиторська заборгованість за бюджетною програмою відсутня.

Ціль 8. Формування та реалізації державної політики щодо забезпечення стабільного та ефективного функціонування галузі авіаційного транспорту

Кількість виданих сертифікаційних документів, пов'язаних з наглядом за безпекою авіації, одиниць	9080,0	9687,0	9 900,0	9 705,0	- 195,0	Суб'єктами авіаційної діяльності подано менше заявок на проведення відповідних сертифікаційних робіт, що призвело до зменшення кількості виданих сертифікаційних документів
Кількість виданих свідоцтв авіаційного персоналу, в тому числі визнання дійсними свідоцтв авіаційного персоналу, виданих в іноземній державі, одиниць	3498,0	2935,0	3 100,0	2 664,0	- 436,0	У зв'язку зі скороченням кількості заявок, які надійшли до Державіаслужби, фактична кількість виданих свідоцтв авіаційного персоналу виявилась меншою запланованого показника
Рівень виконання фінансових зобов'язань Україною перед міжнародними організаціями із сплати членських внесків, %	100,0	100,0	100,0	100,0	0	

Висновок про досягнення цілі:


Державіаслужбою було забезпечено досягнення цілі та виконання завдань, передбачених паспортом бюджетної програми на 2018 рік за КІПКВК 3108010 «Керівництво та управління у сфері авіаційного транспорту».

Ціль 9. Реалізація державної політики у сфері безпеки на транспорті

Піп. 9. Реалізація державної політики у сфері безпеки на транспорті						
Кількість реєстрацій у Державному судновому реєстрі України	2192	1981	500	1944	1444	Розбіжність у кількості затверджених реєстрацій у Державному судновому реєстрі України у порівнянні з фактичними становить на 1444 од. більше та пояснюється зі збільшенням кількості звернень заяв судововласників для реєстрації Державному судновому реєстрі України.
Кількість реєстрацій у Судновій книзі України	7251	6729	2000	5553	3553	Розбіжність у кількості затверджених реєстрацій у Судновій книзі України у порівнянні з фактичними становить на 3553 од. більше, що пов'язано з більшою кількістю звернень громадян для отримання адміністративної послуги пов'язаної з реєстраційними діями в Судновій книзі України.
Кількість виданих дозволів на міжнародні перевезення пасажирів та вантажів	692068	746442	781775	776975	-4800	Зменшення кількості виданих дозволів на міжнародні перевезення пасажирів та вантажів на 4800 од. пояснюється введенням додаткових тимчасових обмежень по видачі дефіцитних дозволів, зменшенням додаткової квоти дозволів.
ількість розслідувань дорожньо-транспортних пригод, аварій, подій на транспорті	557	631	463	-168	Зменшення кількості розслідувань дорожньо-транспортних пригод, аварій, подій на транспорті на 168 од. пояснюється наступним:- постійне проведення апаратом Укртрансбезпеки спільно з територіальними органами Укртрансбезпеки, територіальними підрозділами МВС України, Національної поліції України, обласних, районних, міських	

						державних адміністрацій, громадськими організаціями, страховими компаніями, представниками засобів масової інформації, заходів, направлених на попередження аварійності «Автобус – 2018», «Увага! Серпень- масові перевезення», «День безпеки», «Гиждень безпеки дорожнього руху», «Перевізник-зима», тощо, які в сукупності призвели до зниження тяжкості наслідків під час настання аварій та подій на наземному транспорті; - постійно змінні погодні умови у весняний та осінньо-зимовий періоди, що є однією із суттєвих причин зменшення аварійності на автомобільному та міському електричному транспорті.
Кількість заходів державного нагляду (контролю) за безпекою на морському та річковому транспорті			5000	3124	-1876	Зменшення кількості заходів державного нагляду (контролю) за безпекою на морському та річковому транспорті на 1876 од. пояснюється зменшенням кількості судно заходів до морських портів України.
Кількість прийнятих рішень про видачу ліцензій на здійснення перевезень автомобільним транспортом	0	3118	4000	4035	35.0	Збільшення на 35 од. кількості прийнятих рішень про видачу ліцензій на здійснення перевезень автомобільним транспортом повисноється збільшенням кількості звернень громадян для отримання адміністративної послуги у зв'язку з необхідним терміном дії ліцензій.

Заступник Міністра




(підпис)

ІО. ДАВРЕНКО

(підпис)

Начальник Управління економічного розвитку та фінансів



(підпис)

І. САВЧЕНКО

(підпис)

ІНФОРМАЦІЯ

про досягнення головним розпорядником коштів державного бюджету цілей державної політики у сферах діяльності, формування та/або реалізацію якої він забезпечує, за результатами 2018 року

1. 311 Державне агентство автомобільних доріг України
(КВК) (найменування головного розпорядника коштів державного бюджету)

2. Показники, що характеризують обсяг використання бюджетних коштів у 2016-2018 роках

тис. грн.

Найменування	2016 рік звіт	2017 рік звіт	2018 рік	
			план	звіт
Загальний фонд	13 404 864,9	1 898 095,2	6 438 534,4	6 422 758,4
Спеціальний фонд	3 560 878,9	20 006 278,4	39 210 300,5	34 611 024,9
Всього	16 965 743,8	21 904 373,6	45 648 834,9	41 033 783,3


3. Цілі державної політики у сферах діяльності головного розпорядника коштів державного бюджету та показники їх досягнення у 2016-2018 роках

Найменування, одиниця виміру	2016 рік факт	2017 рік факт	2018 рік			Пояснення щодо розбіжностей між фактичними та плановими показниками досягнення цілі державної політики
			план	факт	відхилення	
Ціль 1	1	2	3	4	5	6
Забезпечення покращення стану мережі автомобільних доріг загального користування, її ефективного функціонування та розвитку						
Введено в експлуатацію автодоріг державного значення	0,0	0,5	13,8	7,3	-6,5	Невиконання показника за бюджетною програмою 3111140 зумовлено відсутністю фінансування за рахунок «конфіскованих коштів», які не надійшли до бюджету.

Найменування, одиниці виміру	2016 рік факт	2017 рік факт	2018 рік			Пояснення щодо розбіжностей між фактичними та плановими показниками досягнення цілі державної політики
			план	факт	відхилення	
1	2	3	4	5	6	7
Протяжність капітально відремонтованих автодоріг державного значення (км)	0,0	11,8	30	33,7	3,7	
Протяжність автодоріг державного значення, на яких здійснено роботи з поточного середнього ремонту (км)	556,3	708,3	991,0	951,5	-39,5	Невиконання показника за бюджетною програмою 3111160 зумовлено відсутністю фінансування за рахунок «конфіскованих коштів», які не надійшли до бюджету. Невиконання показника за бюджетною програмою 3111120 зумовлено непередбаченим рубнуванням нижніх шарів основи дорожнього одягу, що призвело до зменшення фінансових можливостей на внаштування верхніх шарів дорожнього покриття на запланованій ділянці дороги. Невиконання показника за бюджетною програмою 3111020 пов'язане з догнотривалістю тендерних процедур, а також зупинкою робіт на деяких об'єктах у зв'язку з настанням несприятливих погодних умов
Протяжність збудованих, реконструйованих та капітально відремонтованих автомобільних доріг за рахунок кредитних коштів МФО з урахуванням співфінансування з державного бюджету	0,0	28,6	368,6	18,8	-349,8	Невиконання показника за бюджетною програмою 3111600 зумовлено незиконанням Підприємствами своїх контрактних зобов'язань (розірвання Контракту), а також перенесенням строків виконання робіт у зв'язку зі змінами в проектних рішеннях.
Протяжність, покриття доріг, на яких ліквідовано пошкодження, руйнування та деформації (тис.кв.м)	9155	8330	5 600	5 819	219	
Відсоток вчасно виконаних боргових зобов'язань (відс.)	100	100	100	100		

Найменування, одиниця виміру	2016 рік факт	2017 рік факт	2018 рік				Пояснення щодо розбіжностей між фактичними та плановими показниками досягнення цілі державної політики
			план	факт	відхилення		
1	2	3	4	5	6	7	
Висновок про досягнення цілі Роботи на автомобільних дорогах загального користування державного значення виконувались як за кошти державного бюджету в сумі 20 627 316,4 тис. грн, так і за рахунок залишку запозичень, залучених Укравтодором під державні гарантії у минулі роки в сумі 422 210,0 тис. грн, а також за рахунок кредитних коштів міжнародних фінансових організацій в сумі 3 722 274,1 тис. грн. За підсумками 2018 року в межах наявних бюджетних асигнувань в основному відбулося досягнення запланованої мети, цілей та завдань діяльності.							

В. о. заступника Голови Державного
агентства автомобільних доріг України



О.ХАРЧЕНКО
(ініціали та прізвище)

ІНФОРМАЦІЯ

про досягнення головним розпорядником коштів державного бюджету цілей державної політики у сферах діяльності, формування та/або реалізацію якої він забезпечує, за результатами 2018 року

1. 340 Міністерство молоді та спорту України
(КВК) (найменування головного розпорядника коштів державного бюджету)

2. Показники, що характеризують обсяги використання бюджетних коштів у 2016-2018 роках

Найменування	2016 рік звіт	2017 рік звіт	2018 рік	
			план	звіт
Загальний фонд	1 389 828,1	2 097 778,3	2 606 647,9	2 539 100,6
Спеціальний фонд	1 209,4	5 645,8	1 434,70	902,1
ВСЬОГО	1 391 037,5	2 103 424,1	2 608 082,6	2 540 002,7

тис.грн.

3. Цілі державної політики у сферах діяльності головного розпорядника коштів державного бюджету та показники їх досягнення у 2016-2018 роках

Найменування, одиниця виміру	2016 рік факт	2017 рік факт	2018 рік			Пояснення щодо розбіжностей між фактичними та плановими показниками досягнення цілі державної політики
			план	факт	відхилення	
1. Розвиток спорту вищих досягнень та формування позитивного іміджу України у світовому спортивному русі						
Кількість підготовлених майстрів спорту України міжнародного класу з олімпійських та неолімпійських видів спорту, осіб	263	346	269	396	127	Кваліфікаційні вимоги щодо присвоєння спортивних звань виконали більша кількість спортсменів ніж було заплановано.
Кількість медалей за 1-3 місця, здобутих спортсменами України на Олімпійських, Юнацьких Олімпійських, Всесвітніх та Європейських іграх, од.	14	35	23	23	0	
Кількість підготовлених майстрів спорту України з олімпійських та неолімпійських видів спорту, осіб	2047	1885	2922	2819	-103	Кваліфікаційні вимоги щодо присвоєння спортивних звань виконали менша кількість спортсменів ніж було заплановано.
Кількість медалей за 1-3 місця, здобутих українськими спортсменами на офіційних змаганнях міжнародного рівня з видів спорту для інвалідів, од.	477	239	491	476	-15	Показник зменшився у зв'язку з відміною деяких міжнародних змагань: чемпіонатів світу з вільної та греко-римської боротьби серед юніорів і кадетів, а також серед дорослих (вади слуху) та чемпіонату Європи з футболу серед спортсменів з вадами слуху.
Кількість підготовлених майстрів спорту України міжнародного класу з видів спорту для інвалідів, осіб	60	50	50	48	-2	Значення показника зменшилось відповідно до кваліфікаційних норм та вимог, які виконала менша кількість спортсменів з інвалідністю ніж було заплановано.

Найменування, одиниця виміру	2016 рік факт	2017 рік факт	2018 рік			Пояснення щодо розбіжностей між фактичними та плановими показниками досягнення цілі державної політики
			план	факт	відхилення	
Кількість підготовлених майстрів спорту України з видів спорту для інвалідів, осіб	63	89	45	94	49	Значення показника збільшилось у зв'язку з покращенням результатів виступу спортсменів з інвалідністю на змаганнях міжнародного рівня.
Кількість медалей за 1-3 місяця, здобутих спортсменами України на Паралімпійських, Дефлімпійських іграх, ОД.	117	99	22	22	0	
Кількість медалей за 1-3 місяця, здобутих українськими спортсменами з олімпійських та неолімпійських видів спорту на офіційних змаганнях міжнародного рівня, ОД.	3111	3623	3055	4485	1430	Значення показника збільшилось у зв'язку з покращенням результатів виступу спортсменів на змаганнях міжнародного рівня.

Висновок про досягнення цілі

Мінмолдспортотм у 2018 році забезпечено виконання пріоритетних завдань, визначених Державною цільовою соціальною програмою розвитку фізичної культури і спорту на період до 2020 року.

Спортсмени України з олімпійських та неолімпійських видів спорту взяли участь у понад 1000 міжнародних змаганнях здобувши 4485 медалей різного ґатунку.

У 2018 році на території України проведено низку вагомих міжнародних змагань, а саме: чемпіонат світу з хокею серед юніорів у Дивізіоні ІВ (м. Київ), етап Кубку Європи з триатлону (дорослі, юніори) (м. Дніпро), чемпіонат Європи з регбі-7 серед жіночих команд Дивізіон-ТРОПНУ-1 тур (м. Дніпро), чемпіонат світу зі стрибків у воду серед юніорів (м. Київ), VII чемпіонат світу з футболу серед діаспорних команд (м. Ірпінь) та чемпіонат світу з водного поло серед дорослих (кабельна версія) (м. Дніпро).

Вперше на території України проведено чемпіонат світу з кікбоксингу ISKA (м. Київ), за результатами участі перше загальнокомандне місце посіла збірна команда України.

Проведено фінальні матчі Ліги чемпіонів УЄФА та Ліги чемпіонів УЄФА серед жінок сезону 2017/2018.

Вперше проведені всеукраїнські Ігри з видів спорту, започаткованих на національно-культурних традиціях (с. Копаців, Київська область, Обухівський район), що сприяє популяризації національних видів спорту, заснованих на національно-культурних традиціях України, розвитку духовно-моральних цінностей Українського народу.

Найменування, одиниця виміру	2016 рік факт	2017 рік факт	2018 рік			Пояснення щодо розбіжностей між фактичними та плановими показниками досягнення цілі державної політики
			план	факт	відхилення	
Забезпечено участь спортсменів України з видів спорту осіб з інвалідністю у 117 міжнародних змаганнях, у тому числі 21 чемпіонаті світу, 32 чемпіонатах Європи, 21 Кубках світу, 4 Кубках Європи, 2 Всесвітніх шахових олімпіадах та 37 міжнародних турнірах де було здобуто 472 нагороди, з них 183 золотих, 166 срібних і 123 бронзових.						
На території України проведено 3 міжнародні змагання з видів спорту осіб з інвалідністю, а саме: чемпіонат Європи із пляжного волейболу серед спортсменів з вадами слуху (чоловіки), чемпіонат Європи із пляжного волейболу серед спортсменів з вадами слуху (жінки), відбірковий матч з футболу до чемпіонату Світу з футболу серед спортсменів з вадами слуху де було здобуто 4 нагороди: 2 золоті, 2 срібні.						
Забезпечено підготовку та участь спортсменів з інвалідністю у XII зимових Паралімпійських іграх 2018 року. Національна паралімпійська збірна команда України здобула 22 медалі (7 золотих, 7 срібних та 8 бронзових).						
2. Формування здорової нації шляхом залучення широких верств населення до масового спорту та здорового способу життя, популяризації фізичної культури та спорту, здійснення фізичної реабілітації						
Частка населення, охопленого заходами ВІФЗН "Спорт для всіх" у загальній кількості населення, відсоток		0,2	0,2	0,2	0	
Збільшення кількості населення, охопленого заходами з розвитку олімпійського руху в Україні, в порівнянні з минулим роком, відсоток	10	10	10	8	-2	Показник зменшився у зв'язку з демографічною кризою в Україні та проведенням бойових дій в зоні операції Об'єднаних сил.

Найменування, одиниця виміру	2016 рік факт	2017 рік факт	2018 рік			Пояснення щодо розбіжностей між фактичними та плановими показниками досягнення цілі державної політики
			план	факт	відхилення	
Україні на період до 2025 року "Рухова активність – здоровий спосіб життя – здорова нація" (розпорядження Кабінету Міністрів України від 18 серпня 2017 р. № 548).						

Ціль 3 Реалізація державної політики у молодіжній сфері, яка ґрунтується на системі загальноєвропейських принципів та впровадження національно-патріотичного виховання

Відсоток молоді, яка візьме участь у заходах, спрямованих на вирішення актуальних проблем молоді, заходах національно-патріотичного виховання та проектах молодіжних та дитячих громадських організацій, та інститутів громадського суспільства, від загальної кількості молоді в Україні	7,7	9,9	16,2	15,7	-1,3	В окремих заходах державної політики у молодіжній сфері, проектах молодіжних та дитячих організацій, проектах інститутів громадського суспільства, які реалізовувалися за напрямом національно-патріотичного виховання взяла участь менша кількість учасників ніж планувалося
---	-----	-----	------	------	------	---

Висновок про досягнення цілі:

Міністерством протягом 2018 року, не дивлячись на те, що було проведено меншу кількість заходів та проектів, ніж було заплановано бюджетною програмою КІПКВК 3401070, у цілому забезпечено виконання стратегічної цілі з метою реалізації державної політики у молодіжній сфері. Так, забезпечено виконання пріоритетних завдань, визначених Державною цільовою соціальною програмою "Молодь України" на 2016-2020 роки шляхом проведення 60 заходів спільно з структурними підрозділами з питань молоді обласних, Київської міської державних адміністрацій у партнерстві з інститутами громадського суспільства та установами, що працюють з молоддю; 70 заходів Молодіжної організації "Піласт – Національна Скаутська Організація України", та реалізації 52 проектів, розроблених 31 молодіжною та 4 дитячими громадськими організаціями. В цілому в 2018 році проектах та заходах взяло участь більше 1 млн. 200 тис. молодих людей з усіх регіонів України.

Проведення заходів та реалізації проектів дозволили підвищити рівень участі молоді в усіх суспільно-економічних процесах держави, що стосуються вирішення актуальних питань молоді, як важливого загальноєвропейського принципу, з метою: формування громадської позиції та національно-патріотичного виховання; популяризації та утвердження здорового і безпечного способу життя; набуття знань, навичок та інших компетентностей поза системою освіти; забезпечення змістовного дозвілля; забезпечення первинної і вторинної зайнятості та самозайнятості молоді; створення умов для забезпечення молоді житлом; забезпечення інтеграції української молоді в європейські та світові молодіжні структури. Проекти та заходи проводилися, враховуючи кращих європейських досвід та за участі міжнародних експертів і молоді з числа внутрішньо переміщених осіб і тих, що проживають на тимчасово окупованій території України. Водночас забезпечено ефективну співпрацю з міжнародними

Найменування, одиниця виміру	2016 рік факт	2017 рік факт	2018 рік			Пояснення щодо розбіжностей між фактичними та плановими показниками досягнення цілі державної політики
			план	факт	відхилення	

партнерськими організаціями, такими як: агенції ООН, Рада Європи, Корпус миру США в Україні, інші, спільно з якими було проведено низку актуальних заходів для молоді.

Також продовжується реалізація програми "Молодіжний працівник", яка впроваджується за аналогією Європейських програм "Молодіжний працівник" шляхом неформальної освіти. Так у 2018 році проведено 51 тренінг, Форум молодіжних працівників та Конкурс кращих практик молодіжної роботи (визначено 10 переможців, 62 практики увійшли до каталогу кращих практик). Програма забезпечила підготовку молоді з числа представників інститутів громадянського суспільства та органів виконавчої влади, що працюють з молоддю, які будуть використовувати свої знання під час здійснення роботи з молоддю. Участь у заходах взяло більше 1300 молодих людей.

З метою здійснення міжнародного молодіжного співробітництва, налагодження прямих контактів між молодіжними організаціями і установами України, Литви та Польщі, сприяння європейській інтеграції України у рамках здійснення українсько-польських та українсько-литовських обмінів молоддю проведено конкурси проектів серед інститутів громадянського суспільства, навчальних закладів та комунальних установ, що працюють з молоддю, в Україні, Польщі та Литві. У рамках обмінів молоддю в Україні реалізовано 21 проект, учасниками яких стали 540 осіб

З метою здійснення моніторингу становища молоді в Україні проведено соціологічне дослідження "Молодь України 2018" та підготовлено доповідь про становлення молоді в Україні на тему: "Участь молоді у процесі реформування держави". На думку молоді, пріоритетними напрямками молодіжної політики залишаються питання: підтримки талановитої молоді; популяризації здорового способу життя; сприяння забезпеченню молоді житлом, її зайнятості та самозайнятості.

Також 20 молодих осіб відзначено премією Кабінету Міністрів України за особливі досягнення молоді у розбудові України, що дало змогу підтримати ініціативних молодих людей, активізувати їх участь у суспільно-політичному житті та заохотити до подальшої роботи і нових досягнень задля розвитку України.

У 2019 році Міністерство молоді та спорту посилює увагу у реалізації пріоритетних завдань у молодіжній сфері, зокрема щодо зайнятості молоді (проведення профорієнтаційної роботи серед молоді, розвитку молодіжного підприємництва), за участі представників національних та міжнародних організацій та установ, що працюють з молоддю, і продовжуватиме підвищувати рівень участі молоді в усіх суспільно-економічних процесах держави.

Реалізацію державної політики у сфері відродження національно-патріотичного виховання в більшій мірі було досягнуто. Для досягнення поставленої цілі, спільно із структурними підрозділами з питань молоді та спорту обласних і Київської міської державних адміністрацій, у 2018 році було проведено 31 міжнародний та всеукраїнський заходів щодо національно-патріотичного виховання молоді, що сприяло охопленню молоді в кількості близько 260 тис осіб.

З метою комплексного розвитку національно-патріотичного виховання та надання підтримки громадянським об'єднанням у 2018 році вперше започатковано та проведено конкурс проектів національно-патріотичного виховання, розроблених інститутами громадянського суспільства, для

Найменування, одиниця виміру	2016 рік факт	2017 рік факт	2018 рік			Пояснення щодо розбіжностей між фактичними та плановими показниками досягнення цілі державної політики
			план	факт	відхилення	
<p>реалізації яких надається фінансова підтримка на виконання постанови Кабінету Міністрів України від 12 жовтня 2011 р. № 1049 "Про затвердження Порядку проведення конкурсу з визначення програм (проектів, заходів), розроблених інститутами громадянського суспільства, для виконання (реалізації) яких надається фінансова підтримка" (зі змінами). Протягом 2018 року 17 інститутів громадянського суспільства реалізували 28 проектів, що сприяло охопленню молоді в кількості близько 250 тис осіб. Проекти були спрямовані на розв'язання таких пріоритетних завдань: формування ціннісних орієнтирів та утвердження національно-патріотичної свідомості дітей та молоді – 6 проектів; популяризація національної духовно-культурної спадщини – 4 проекти; підвищення рівня знань про видатних особистостей українського державотворення та героїв боротьби українського народу за незалежність і територіальну цілісність України – 9 проектів; збільшення чисельності членів громадських об'єднань, діяльність яких спрямована на національно-патріотичне виховання дітей та молоді – 4 проекти; збільшення чисельності молоді, що готова до виконання обов'язку із захисту незалежності та територіальної цілісності України – 4 проекти; підготовка громадських активістів, які залучаються до організації і проведення Всеукраїнської дитячо-юнацької військово-патріотичної гри "Сокіл" ("Джугра") – 1 проект.</p> <p>Загальне охоплення заходами національно-патріотичного виховання молоді в Україні склало близько 517 тис. осіб.</p> <p>В основі політики національно-патріотичного виховання є сприяти популяризації серед дітей та молоді українських суспільно-державницьких цінностей, зокрема самобутності, соборності, волі і гідності Українського народу та формуванню на їх основі національно-патріотичного світогляду. Враховуючи вище зазначене, задля напрямів підвищення ефективності і результативності використання бюджетних коштів, покращання стану розвитку відповідної сфери, пропонуємо до політики національно-патріотичного виховання в 2019 році Міністерство спрямовуватиме свою роботу на досягнення наступної цілі: «Сприяти популяризації серед дітей та молоді українських суспільно-державницьких цінностей, зокрема самобутності, соборності, волі і гідності Українського народу, та формуванню на їх основі національно-патріотичного світогляду»</p>						

Державний секретар Міністерства
молоді та спорту України

(підпис)



— О. М. НЕМЧИНОВ —
(ініціали та прізвище)

ІНФОРМАЦІЯ

про дослідження головним розпорядником коштів державного бюджету цілей державної політики у сферах діяльності, формування та/або реалізацію якої він забезпечує, за результатами 2018 року

1. 350 Міністерство фінансів
(КВК) (найменування головного розпорядника коштів державного бюджету)

2. Показники, що характеризують обсяг використання бюджетних коштів у 2016–2018 роках

Найменування	2016 рік звіт	2017 рік звіт	2018 рік	
			план	звіт
Загальний фонд	7 530 627,2	9 961 629,3	14 451 708,2	13 936 337,0
Спеціальний фонд	853 653,9	1 868 132,4	2 390 988,2	1 288 408,8
ВСЬОГО	8 384 281,1	11 829 761,7	16 842 696,4	15 224 745,8

тис. грн.

Найменування, одиниця виміру	2016 рік факт	2017 рік факт	2018 рік			Пояснення щодо розбіжностей між фактичними та плановими показниками досягнення цілі державної політики
			план	факт	відхилення	
1	2	3	4	5	6	7
Ціль 1						
Забезпечення стійкості та передбачуваності державних фінансів, проведення прозорості та виваженої бюджетної політики як дієвого інструменту економічного зростання						
Дефіцит державного бюджету (відсотки до ВВП)	2,9	1,6	2,4	1,7	0,7 в.п.	Дефіцит державного бюджету у 2018 році був утриманий в межах запланованих показників (у розрахунку планового показника – 2,4% використано річний показник дефіциту у сумі 80,6 млрд. грн., затверджений законом про державний бюджет на 2018 рік зі змінами, та врахований у бюджеті прогностичний обсяг номінального ВВП у сумі 3332,3 млрд. гривень (постанова Кабінету Міністрів України від 01.12.2017 № 906); у розрахунку фактичного показника – 1,7% використано фактичний показник дефіциту державного бюджету за 2018 рік у сумі 59,2 млрд. грн. та врахована оцінка Мінекономрозвитку обсягу номінального ВВП у сумі 3563,0 млрд. гривень. Після отримання від Державної казначейської служби річного звіту про виконання державного бюджету за 2018 рік та від Державної служби статистики офіційної оцінки обсягу номінального ВВП за 2018 рік,

							показник «Дефіцит державного бюджету до ВВП» може бути уточнений.
Кількість балів України в Індексі відкритості бюджету (Open Budget Index), не менше, од.	46	54	54	54	-	-	
Висновок про досягнення цілі	Продовжується робота щодо удосконалення прозорості, відкритості та доступності бюджетних показників задля покращення позиції України у рейтингу Відкритості бюджету при наступному його перегляді. Проведення Урядом політики фінансової консолідації, спрямованої на стабілізацію публічних фінансів, дало можливість не лише утримувати показник дефіциту бюджету у затверджених законом обсягах, а й послідовно виконувати цільові показники дефіциту, визначені Середньостроковим планом пріоритетних дій Уряду до 2020 року, Стратецією сталого розвитку «Україна-2020», програмною співпраці з Міжнародним валютним фондом						
Ціль 2	Забезпечення казначейського обслуговування бюджетних коштів на основі ведення єдиного казначейського рахунку та бухгалтерського обліку з виконання бюджетів						
Кількість рахунків коштів державного бюджету, які обслуговуються органами Казначейства, шт.	44 057	48 925	48 925	54 328	5 403	Збільшення фактичного показника порівняно з плановим відбулося у зв'язку із реорганізацією установ та організацій, поділом, зміненням ступенів розпорядників бюджетних коштів, вкlopenням до мережі нових розпорядників та одержувачів бюджетних коштів	
Кількість місцевих бюджетів, які обслуговуються за доходами та видатками, шт.	10 680	10 084	10 084	9 074	-1 010	Зменшення кількості місцевих бюджетів відбулося у зв'язку з об'єднанням у територіальні громади відповідно до Закону України від 05.02.2015 № 157-VIII «Про добровільне об'єднання територіальних громад»	

Кількість рахунків коштів місцевих бюджетів, які обслуговуються органами Казначейства, шт.	453 286	526 202	526 202	528 682	2 480	Збільшення фактичного показника порівняно з плановим відбулося у зв'язку із внесеними змінами до рішень сесій районних, міських та сільських рад, відповідно до яких відкрито рахунки для обліку руху коштів загального, спеціальних фондів місцевих бюджетів за міжбюджетними трансфертами та здійснення видатків за рахунком коштів субвенцій з державного бюджету місцевим бюджетам, для зарахування власних коштів бюджетних установ, для здійснення господарської діяльності та проходження коштів за субвенцією з державного бюджету на соціально-економічний розвиток окремих територій
--	---------	---------	---------	---------	-------	--

Кількість рішень суду по відшкодуванню шкоди фізичним та юридичним особам, за якими здійснюються виплати за рахунок коштів державного бюджету, шт.	190	241	257	198	-59	Відхилення зумовлено тим, що протягом року виконання судових рішень може призупинитись або відновлюватись. Залежно від кількості зупинених/відновлених рішень фактична кількість виконаних судових рішень може значно коліватись як у бік збільшення, так і зменшення. У 2018 році здійснено виплати за рішеннями суду по відшкодуванню шкоди юридичним та фізичним особам (найбільші суми до виплати: «Миколаївський бронетанковий завод» – 2 397 356,22 грн., ПАТ «Українська залізниця» – 2 145 632,3 грн., «Піреус Банк» – МКБ 2 119 302,87 грн., КП «Теплопостачання міста Одеси» – 2 022 835,88 грн., «Агрофірма ім. Т.Г. Шевченка» – 1 603 590,00 грн., ДП «Укрспирт» – 1 413 750,24 грн., Гвоздецький О.А. – 1 091 839,00 грн., Тіщенко О.В. – 939 600,00 грн.)
Кількість рішень суду, що гарантовані державою, за якими здійснюються виплати за рахунок коштів державного бюджету, шт.	7 167	53 335	62 476	79 053	16 577	Збільшення фактичного показника порівняно з плановим зумовлено наявністю у реєстрі судових рішень рішень із незначною сумою до виплати (до 2000 грн).

Виконання зазначеної цілі здійснювалось Державною казначейською службою України (далі – Казначейство), яка є центральним органом виконавчої влади, що реалізує державну політику у сферах казначейського обслуговування бюджетних коштів, бухгалтерського обліку виконання бюджетів, є учасником системи електронних платежів Національного банку, здійснює розрахунково-касове обслуговування розпорядників та одержувачів бюджетних коштів, повернення коштів, помилково або надміру зарахованих до бюджету, за поданням органів, що контролюють управління надходжень бюджету, бюджетне відшкодування податку на додану вартість, проводить відповідні розрахунки між державним та місцевими бюджетами, а також між учасниками бюджетного процесу та суб'єктами господарювання, формує та веде єдиний реєстр розпорядників та одержувачів бюджетних коштів і базу даних мережі розпорядників та одержувачів бюджетних коштів, забезпечує казначейське обслуговування бюджетних коштів під час реалізації спільних з міжнародними фінансовими організаціями проєктів та виконує інші функції та завдання визначені Положенням про Казначейство.

Кількість рахунків, відкритих установам для операцій з коштами державного бюджету, у звітному році становила 54 328 рахунків, для операцій з коштами місцевих бюджетів – 528 682 рахунків. Кількість місцевих бюджетів, які обслуговуються за доходами та видатками, – 9074. Органами Казначейства здійснювалось супроводження та технічна підтримка підсистем: АС «Казна» (25 територіальних майданчиків АС «Є-Казна»), АС «Є-Казна» (обслуговування Державного бюджету України за видатками), АС «Є-Казна» (електронне адміністрування податків), АС «Є-Казна» (Єдиний реєстр/Єдина мережа), програмно-технічного комплексу «Клієнт Казначейства-Казначейство», системи консолідації облікових даних до централізованого сховища інформації АС «Є-Звіт», адаптація АС «Є-Казна» по централізації рахунків за надходженнями, побудова системи подання електронної звітності розпорядників та одержувачів бюджетних коштів, надавалися послуги з доопрацювання АС «Є-Казна» в частині ведення реєстру судових рішень, щодо інтеграції з реєстром заяв про повернення сум бюджетного відшкодування податку на додану вартість. У 2018 році, окрім супроводження та технічної підтримки підсистем АС «Казна», кошти спрямовувались на супроводження та технічну підтримку системи дистанційного обслуговування через програмно-технічний комплекс «Клієнт казначейства-Казначейство». У звітному році впроваджено захищену мережу передачі даних інформаційно-телекомунікаційної системи Казначейства. До реєстру клієнтів системи дистанційного обслуговування внесено 32 061 клієнтів, 15 927 клієнтів проводять платежі з використанням системи СДО.

Висновок про досягнення цілі

Ціль 3	Спрощення адміністрування податків					
Обсяг надходжень до доходної частини Державного бюджету, який контролюється органами ДФС, тис. грн.	518 318 808,4	651 553 089,5	771 667 956,9	768 587 207,6	-3 080 749,3	Недобір по податкових платежах зумовлений невиконанням по акцизному податку (скорочення обсягів реалізації на внутрішній ринок під акцизної продукції), ПДВ (збільшення відшкодування ПДВ), рентної плати за користування надрами для видобування природного газу; по митних платежах основний недобір становить по ПДВ із ввезених на територію України товарів (внаслідок зміни курсу долара США)
Вартісна результативність розгляду податкових та митних спорів у судовому порядку, відс.	53,4	35,9	55	62,1	7,1	Перевиконання показника свідчить про ефективність вжитих заходів, направлених на покращання результативності розгляду судових рішень на користь органів ДФС.

Висновок про досягнення цілі	<p>Протягом звітного року до державного бюджету надійшло (сальдо) 768,6 млрд. грн., що на 117,0 млрд. грн., або на 18,0 відс. більше 2017 року та на 250,3 млрд. грн., або на 48,3 відс. більше 2016 року.</p> <p>Відповідно до Стратегічних ініціатив розвитку ДФС до 2020 року, затверджених наказом ДФС від 27.12.2017 № 877, в податковому напрямі ДФС:</p> <ul style="list-style-type: none"> - впроваджено повнофункціональну систему сервісного обслуговування платників через електронний кабінет; - впроваджено сервіс часткового попереднього заповнення декларацій про майновий стан і доходи та з податку на додану вартість; - у тестовому режимі запущено інформаційну систему реєстрації та обліку реєстраторів розрахункових операцій e-Reseirt (електронний касовий чек), яка передбачає он-лайн реєстрацію пристроїв РРО; - розроблено та введено в експлуатацію програмне забезпечення «Ліцензування виробництва та обігу (спирт, алкогольні напої, тютюнові вироби)»; - затверджено Концепцію впровадження електронних податкових перевірок (е-аудит) із застосуванням відповідного програмного забезпечення. 					
Ціль 4	Реформа митниці як інструмент покращання інвестиційного середовища					
Середній час митного оформлення товарів у митних режимах		Об'єктивними причинами, за яких перевищено плановий показник є:				
імпорт, хв.	144	- письмово підтверджене бажання декларанта (або уповноваженої ним особи) подати відповідно до Кодексу додаткові документи чи відомості про зовнішньоекономічну операцію або характеристики товару;				
експорт, хв.	166					
транзит, хв.	25					
		- час, необхідний на подання декларантом (або уповноваженою ним особою) додаткових документів відповідно до частини третьої статті 53 Кодексу (до 10 календарних днів), якщо документи, які підтверджують				

						<p>митну вартість товарів, містять розбіжності, наявні ознаки підробки або не містять всіх відомостей, що підтверджують числові значення складових митної вартості товарів, чи відомостей щодо ціни, що була фактично сплачена або підлягає сплаті за ці товари;</p> <p>- час, необхідний на проведення досліджень (аналізу, експертизи) проб і зразків товарів (протягом 10 днів, і може бути продовжений, але не більше ніж на 20 днів), якщо товари не випускаються відповідно до частини двадцять першої статті 356 Кодексу, в рамках процедур митного контролю та митного оформлення з метою встановлення характеристик, визначених для класифікації товарів згідно з УКТЗЕД;</p> <p>перевірки задекларованої митної вартості товарів; встановлення крайни походження товарів;</p> <p>встановлення належності товарів до наркотичних засобів, психотропних речовин, їх аналогів, прекурсорів, сильнодіючих чи отруйних речовин;</p>
--	--	--	--	--	--	--

						<p>встановлення належності товарів до предметів, що мають художню, історичну чи археологічну цінність; встановлення належності товарів до таких, що виготовлені з використанням об'єктів права інтелектуальної власності, які охороняються відповідно до закону;</p> <p>- виявлення порушень митних правил, якщо товари не випускаються відповідно до частини шостої статті 255 Кодексу;</p> <p>- виконання (за письмовим зверненням декларанта або уповноваженої ним особи) митних формальностей поза місцем розташування органу доходів і зборів відповідно до статті 247 Кодексу;</p> <p>- зупинення митного оформлення відповідно до Закону України «Про державний ринковий нагляд і контроль нехарчової продукції» (до 3 робочих днів, якщо протягом цього строку з дня призупинення митного оформлення продукції митний орган, що призупинив митне оформлення, не одержить від відповідного органу ринкового нагляду повідомлення про вжиті ним заходи щодо цієї продукції або</p>
--	--	--	--	--	--	--

						<p>одержить за допомогою інформаційної системи від відповідного органу ринкового нагляду повідомлення про те, що ця продукція не становить серйозного ризику або не може вважатися такою, що не відповідає встановленим вимогам, така продукція підлягає митному оформленню в установленому порядку);</p> <p>- призупинення митного оформлення відповідно до статті 399 Кодексу (на підставі даних митного реєстру об'єктів права інтелектуальної власності, які охороняються відповідно до закону, на строк до 10 робочих днів і в разі необхідності продовження цього строку не більш як на 10 робочих днів) і статті 400 Кодексу (за ініціативою органу доходів і зборів, якщо правовласник протягом трьох робочих днів подасть органу доходів і зборів, що надіслав йому повідомлення, заяву про сприйняття захисту належних йому майнових прав на об'єкт права інтелектуальної власності, то митне оформлення таких товарів</p>
--	--	--	--	--	--	--

						призупиняється на строк, передбачений частиною другою статті 399 Кодексу, тобто на строк до 10 робочих днів і в разі необхідності продовження цього строку не більш як на 10 робочих днів)
	<p>Відповідно до Стратегічних ініціатив розвитку ДФС до 2020 року, затверджених наказом ДФС від 27.12.2017 № 877, в митному напрямі ДФС:</p> <ul style="list-style-type: none">- розпочато процес технічної модернізації митниці. Наразі закуплені і встановлюються 7 стаціонарних скануючих систем та 11 вагових комплексів;- запроваджено пілотний проект з переведення підприємств на обслуговування через «єдиний рахунок», депозитний рахунок 3734, відкритий Державною казначейською службою України на ім'я ДФС, для зарахування митних та інших платежів, які вносяться до/або під час митного оформлення;- з травня 2018 року митні декларації у режимах «експорт» та «імпорт» оформлюються за принципом «єдиного вікна». Цей принцип діє на всіх автомобільних пунктах пропуску і на внутрішніх митницях;- за рахунок законодавчих змін у 2018 році зменшено ризик ввезення промадянами у спрощеному порядку та без оподаткування товарів, пов'язаних із здійсненням підприємницької діяльності. Наразі, у 40 пунктах пропуску відбувається інформаційний обмін з Держприкордонслужбою, що забезпечило повний контроль над переміщенням фізичних осіб;- ДФС відновлено систему взаємодії з митниками інших країн, зокрема ДФС долучилася до роботи міжнародних організацій по боротьбі з контрабандою, стала учасником програми ООН по контролю за контейнерними перевезеннями. Працюють портіві групи в Одеському порту та в міжнародному пункті пропуску «Бориспіль-аеропорт», які націлені на упередження незаконного переміщення контрабанди наркотиків, зброї, фальсифікованих товарів, товарів подвійного призначення, об'єктів флори та фауни з використанням морських контейнерів та іншої злочинної діяльності.					


Висновок про досягнення цілі

Ціль 5	Запобігання та протидія легалізації (відмиванню) доходів, одержаних злочинним шляхом, фінансуванню тероризму та фінансуванню розповсюдження зброї масового знищення					
Кількість зведених доєє, шт.	2 278	2 757	2 526	2 999	473	Збільшення відбулося у зв'язку з удосконаленням механізму відбору повідомлень про фінансові операції згідно з оновленими сценарними методами затверджених критеріїв віднесення операцій до відповідних груп опрацювання.
Кількість взятих на облік повідомлень про фінансові операції, що підлягають фінансовому моніторингу, шт.	6 319 776	8 013 500	7 128 000	9 969 792	2 841 792	Збільшення відбулося внаслідок посилення суб'єктами заходів щодо здійснення внутрішнього фінансового моніторингу, підвищення активності суб'єктів господарювання, ростом реальної економіки, підвищення доходів промисла та інфляційними процесами у звітному році.
Висновок про досягнення цілі	<p>Державною службою фінансового моніторингу України як підрозділом фінансової розвідки України вживалися посилені заходи практичного характеру щодо протидії легалізації (відмиванню) доходів, одержаних злочинним шляхом, фінансуванню тероризму та фінансуванню розповсюдження зброї масового знищення. Зокрема, у 2018 році було підготовлено 934 матеріали (з них 466 узагальнених матеріалів та 468 додаткових узагальнених матеріалів), які направлено до:</p> <ul style="list-style-type: none"> - органів прокуратури 159 матеріалів (з них 40 узагальнених матеріалів та 119 додаткових узагальнених матеріалів); - Державної фіскальної служби України 190 матеріалів (з них 157 узагальнених матеріалів та 33 додаткових узагальнених матеріалів); - органів внутрішніх справ 106 матеріалів (з них 85 узагальнених матеріалів та 21 додаткових узагальнених матеріалів); 					

	<p>- Служби безпеки України 178 матеріали (з них 97 узагальнених матеріалів та 81 додаткових узагальнених матеріалів);</p> <p>- Національного антикорупційного бюро України 300 матеріалів (з них 86 узагальнених матеріалів та 214 додаткових узагальнених матеріалів);</p> <p>- розвідувальних органів 1 узагальнений матеріал.</p> <p>Слід відмітити, що у порівнянні з попереднім періодом у звітному році кількість переданих Держфінмоніторингом до правоохоронних органів узагальнених матеріалів зросла на 31,2%.</p> <p>У вказаних матеріалах сума фінансових операцій, які можуть бути пов'язані з легалізацією коштів, та з учиненням іншого злочину, визначеного Кримінальним кодексом України, становить 347,4 млрд гривень.</p> <p>Держфінмоніторингом здійснюються координаційні заходи щодо виконання стратегії, яка затверджена розпорядженням Кабінету Міністрів України від 30.12.2015 № 1407-р «Про схвалення Стратегії розвитку системи запобігання та протидії легалізації (відмиванню) доходів, одержаних злочинним шляхом, фінансуванню тероризму та фінансуванню розповсюдження зброї масового знищення на період до 2020 року».</p>
--	---

Міністр фінансів України

(підпис)



О. С. Маркарова
(ініціали та прізвище)

ІНФОРМАЦІЯ

про досягнення головним розпорядником коштів державного бюджету цілей державної політики у сферах діяльності, формування та/або реалізацію якої він забезпечує, за результатами 2018 року

1. 360
(КВК) Міністерство юстиції України
(найменування головного розпорядника коштів державного бюджету)

2. Показники, що характеризують обсяг використання бюджетних коштів у 2016-2018 роках

Найменування	2016 рік звіт	2017 рік звіт	2018 рік	
			план	звіт
Загальний фонд	5 738 485,6	7 995 805,1	11 727 666,2	11 413 852,8
Спеціальний фонд	1 212 837,3	1 644 486,2	1 549 306,0	1 389 368,7
ВСЬОГО	6 951 322,9	9 640 291,3	13 276 972,2	12 803 221,5

тис. грн.

3. Цілі державної політики у сферах діяльності головного розпорядника коштів державного бюджету та показники їх досягнення у 2016-2018 роках

Найменування, одиниця виміру	2016 рік факт	2017 рік факт	2018			Пояснення щодо розбіжностей між фактичними та плановими показниками досягнення цілі державної політики
			план	факт	відхилення	
Ціль 1	Організація та забезпечення якісного надання безоплатної правової допомоги, правопросвітництво на рівні громад для гарантування рівного доступу до правосуддя, правової інформації та консультацій, підвищення правової свідомості громадян					
Показник досягнення цілі, одиниця виміру						
Кількість опрацьованих звернень клієнтів до місцевих центрів, (шт.)	275 039	567 322	500 000	625 063	125 063	Збільшення кількості звернень клієнтів до місцевих центрів на 24,8% зумовлене збільшенням кількості виїздів мобільних та діючих дистанційних пунктів доступу до ВПД, а також підвищенням обізнаності громадян про систему ВПД у зв'язку з проведенням широкої інформаційної кампанії в рамках всеукраїнського правопросвітницького проекту "Я маю право!".
Кількість випадків надання безоплатної вторинної правової допомоги адвокатами особам, які мають на неї право, (од.)	111 893	142 313	131 400	129 160	-2 240	Зменшення кількості випадків надання адвокатами ВПД особам, які мають на неї право, на 1,7% зумовлено збільшенням кількості випадків надання ВПД у деяких категоріях цивільних та адміністративних справ працівниками місцевих центрів з надання ВПД.
Кількість проведених правосвітницьких заходів, (од.)		32 197	7 000	32 992	25 992	Збільшення кількості проведених правосвітницьких заходів у 4,7 разів пов'язане з реалізацією всеукраїнського правосвітницького проекту "Я маю право!".

Кількість випадків здійснення представництва інтересів клієнтів в суді та/або складання процесуальних документів працівниками місцевих центрів з надання БВПД, (од.)	3 293	18 456	31 300	37 271	5 971	Збільшення кількості випадків здійснення представництва інтересів клієнтів в суді та/або складання процесуальних документів працівниками місцевих центрів з надання БВПД на 19,1% зумовлене внесенням змін до Положень про центри з надання безоплатної вторинної правової допомоги відповідно до наказу Міністерства юстиції України від 21.08.2018 № 2475/1 "Про затвердження змін до деяких наказів Міністерства юстиції України", згідно з якими працівники місцевих центрів можуть бути уповноваженими для здійснення представництва інтересів осіб, визначених пунктами 1-2-2, 8-13 частини першої та частиною другою статті 14 Закону України "Про безоплатну правову допомогу", в суді у спорах, що виникають з трудових відносин, спорах щодо захисту соціальних прав, щодо виборів та референдумів, у малозначних спорах, а також щодо представництва малолітніх чи неповнолітніх осіб та осіб, які визнані судом недієздатними чи дієздатність яких обмежена, або для складання документів процесуального характеру.
Кількість виїздів мобільних та діючих дистанційних пунктів доступу до безоплатної правової допомоги, (од.)	8 815	12 725	13 655	16 980	3 325	Збільшення кількості виїздів мобільних та діючих дистанційних пунктів доступу до БВПД на 24,4% зумовлене зростанням потреби у правових послугах у віддалених населених пунктах, а також проведенням заходів у рамках всеукраїнського правовосвітницького проекту "Я маю право!". У 2018 році діяло 3566 дистанційних пунктів, а працівниками місцевих центрів з надання БВПД здійснено 13 414 виїздів мобільних пунктів доступу до БВПД по всій території України, в т. ч. 1562 виїзди здійснені за місцем проживання/перебування осіб з метою надання їм адресної правової допомоги.
Проведення Всеукраїнського тижня права, (шт.)	1	1	1	1		
Висновок про дослідження цілі	<p>Протягом 2018 року діяльність Координаційного центру з надання правової допомоги та його територіальних відділень була спрямована на реалізацію стратегічної цілі Міністерства юстиції в галузі забезпечення верховенства права, а саме: організації та забезпечення якісного надання безоплатної правової допомоги, правовосвітництва на рівні громад для гарантування рівного доступу до правосуддя, правової інформації та консультацій, підвищення правової свідомості громадян.</p> <p>Відповідно до Стратегічного плану діяльності Міністерства юстиції України на 2017 бюджетний рік та два бюджетні періоди, що наставляють за плановим, Середньостроковому плану пріоритетних дій Уряду до 2020 року, та Плану пріоритетних дій Уряду на 2018 рік, з метою досягнення поставленої цілі у 2018 році було реалізовано низку заходів, зокрема:</p> <ul style="list-style-type: none"> забезпечено проведення тематичних правовосвітницьких заходів, у т.ч. в рамках правовосвітницького проекту "Я маю право!", в усіх районах та містах обласного значення через мережу з 556 стаціонарних та 3566 дистанційних точок доступу до БВПД, а також мобільні консультативні пункти; забезпечена широка співпраця з органами місцевого самоврядування (далі - ОМС) з питань надання БВПД, у т.ч. щодо пілотування ініціативи створення незалежних провайдерів БВПД та підтримки на рівні територіальних громад ініціатив з надання БВПД. Зокрема, розроблено методичні рекомендації для ОМС, проведено тренінги з питань улогодження надання БВПД ОМС, взято участь в розробці та затвердженні 908 місцевих програм з надання БВПД; розроблено карту правових потреб населення; забезпечено проведення тематичних навчальних заходів (семінарів, тренінгів) для адвокатів, які надають БВПД, працівників центрів з надання БВПД та партнерських інституцій системи БВПД на базі пікети міжрегіональних ресурсно-комунікаційних платформ у м. Києві, Дніпрі, Львові, Одесі та Харкові (правові клуби "PRAVOKATOR"); забезпечено наповнення та актуалізацію електронної бази консультацій з типових правових питань ("WikiLegalId"), що активно використовується юристами центрів з надання БВПД та єдиного контакт-центру для надання правової інформації та консультацій. 13.12.2018 довільково-інформаційна платформа була відкрита для використання користувачами й за межами системи БВПД; розроблено комплекс інструментів моніторингу стандартів якості надання БВПД у цивільних та адміністративних справах, систему моніторингу якості надання безоплатної первинної правової допомоги; розроблено концепцію незалежної зовнішньої фахової оцінки надання правової допомоги (Rest review) як адвокатами, так і юристами центрів з надання БВПД, з метою її реалізації 26.10.2018 було підписано Меморандум про взаєморозуміння між Національною асоціацією адвокатів України. 					

Чисельність засуджених, які отримують робітничі професії у професійно-технічних навчальних закладах (філіях) при установах виконання покарань, (осіб)	9 027,0	6 296,0	6 296,0	6 265,0	-31,0	Зменшення фактичних показників у порівнянні з плановими пояснюється загальним зменшенням засуджених в установах виконання покарань кримінально-виконавчої служби
Кількість осіб, які пройшли курси підготовки до звільнення з установ виконання покарань, (осіб)		16 942,0	18 000,0	19 068,0	1 068,0	Збільшення фактичного виконання показника пояснюється збільшенням кількості прийнятих позитивних рішень суду щодо застосування умовно-договорного звільнення від відбування покарання на більш м'яке
Кількість відкритих модельних центрів для дорослих суб'єктів пробачії (ол.)			4,0	4,0		
Питома вата засуджених, до яких застосовується умовно-договорне звільнення від відбування покарань, у загальній чисельності засуджених, на яких поширюється дія цієї норми (відс.)	41,0	37,0	37,0	37,1		
Питома вата суб'єктів пробачії, які відбули покарання, не пов'язане з позбавленням волі та не вчинили нових злочинів (відс.)		72,0	70,0	98,0	28,0	Через апробаційні програми протягом 2018 року пройшло понад 100 тис. засуджених та лише 2 тисячі з них (2%), вчинили повторні злочини
Висновок про досягнення цілі	<p>Протягом 2018 року діяльність органів і установ виконання покарань, підрозділів пробачії була спрямована на реалізацію заходів переважних середньостроковим планом пріоритетних дій Уряду до 2020 року, Стратегічним планом діяльності Міністерства юстиції України, Планом реформ пенітенціарної системи України та іншими нормативно-правовими актами.</p> <p>Здійснені заходи щодо досягнення запланованих цілей, мети, завдань та результативних показників в цілому виконані. Затверджений обсяг витратків дав можливість поступово привводити умови перебування підозрюваних та ув'язнених до європейських стандартів, ліквідувати нерозв'язані місця тримання ув'язнених та засуджених, запобігти катуванням, гартувати медичну допомогу та розпочати боротьбу з такими тяжкими хворобами як туберкульоз, ВІЛ, гепатити, забезпечити запек пробачії, в рамках якої проходить ресоціалізація громадян із судимістю та профілактика вчинення повторних злочинів.</p> <p>У 2018 році продовжено роботу щодо модернізації периметрів установ, проводились робота з покращення умов несення служби персоналом, удосконалюються методи дистанційного контролю за службовою діяльністю установ. Окрім того, розширено функції центрів відомомоніторингу установ виконання покарань, запроваджується програмна система відбуквання покарання засудженими до довічного позбавлення волі через створення багатомісних приміщень для зазначеної категорії засуджених. З метою уникнення перебоїв у продовольчому забезпеченні засуджених та осіб, узятих під варту, в установах виконання покарань, слідчих ізоляторах створено матеріальний резерв продуктів харчування (для установ виконання покарань та слідчих ізоляторів).</p> <p>За сприяння міжнародних та національних експертів з урахуванням міжнародного досвіду розроблено та запроваджено нові інструменти по роботі із засудженими до покарань, не пов'язаних із позбавленням волі, здійснена зміна організаційної структури органів пробачії. До вирішення проблем засуджених, що звільняються з місць позбавлення волі залучались громадські організації. В рамках реалізації пілотного проекту моделі пробачії створено та функціонують чотири модельні офіси пробачії в містах – Полтава, Луцьк, Кропивницький та Черкаси.</p>					
Ціль 4	Державна рестрація нормативно-правових актів, ведення Єдиного державного реєстру нормативно-правових актів та їх офіційне опублікування з метою поперелічення прийняття актів, які не відповідають нормам права					
Показник досягнення цілі, одиниця виміру						
Кількість проведених експертних нормативно-правових актів, (шт.)	1 933,0	1 941,0	2 000,0	1 708,0	-292,0	Відхилення обумовлене надходженням меншої кількості нормативно-правових актів
Кількість проведених перевірок, (шт.)	1 459,0	1 374,0	1 500,0	1 397,0	-103,0	Відхилення показника обумовлене відсутністю потреби у проведенні перевірок діяльності центральних органів виконавчої влади з питань правової роботи та систематизації законодавства, а також суб'єктів нормотворення та органів, які не мають такого статусу


Кількість переглянутих розпорядчих документів, (шт.)	56 117,0	59 603,0	55 000,0	58 660,0	3 660,0	Відхилення обумовлене розробленням більшої кількості розпорядчих документів суб'єктами нормотворення та органами, які не мають такою статусу
Кількість включених нормативно-правових актів до Єдиного фонду Єдиного державного реєстру нормативно-правових актів, (шт.)	4 211,0	4 193,0	4 300,0	4 233,0	-67,0	Зменшення показника пояснюється надходженням меншої кількості нормативно-правових актів для включення до Єдиного державного реєстру нормативно-правових актів
Кількість опублікованих нормативно-правових актів в інформаційному бюлетні "Офіційний вісник України", (шт.)	3 366,0	3 170,0	3 400,0	3 242,0	-158,0	Надходження меншої кількості нормативно-правових актів для опублікування в інформаційному бюлетні «Офіційний вісник України»
Висновок про досягнення цілі	<p>Реалізація цілі здійснювалася у відповідності до Стратегії реформування державного управління України на 2016-2020 роки, затвердженої розпорядчим Кабінету Міністрів України від 24 червня 2016 року № 474.</p> <p>У 2018 році Міністерством юстиції України забезпечено реалізацію державної правової політики частині забезпечення якісного нормопроєктування актів, прийнятих міністерствами, іншими центральними органами виконавчої влади, а також іншими органами, акти яких відповідно до законодавства підлягають державній реєстрації, та центральними органами виконавчої влади, які не мають статусу суб'єкта нормотворення.</p> <p>Запроваджено ефективні механізми взаємодії щодо розробки проєктів актів та обміну досвідом і практиками розробки проєктів актів. Вдосконалено ключові процеси проведення правової експертизи. Забезпечено державну реєстрацію нормативно правових актів, введення Єдиного державного реєстру нормативно-правових актів та їх офіційне опублікування з метою попередження прийняття актів, які не відповідають нормам права.</p>					
Ціль 5	Мінімізація корупційних ризиків та поліпшення бізнес-клімату, в т.ч. інституційний розвиток системи державної реєстрації та нотаріату					
Показник досягнення цілі, одиниця виміру						
Кількість осіб, які скористалися послугою державної реєстрації народження дитини в пологових будинках, (осіб)	94 587,0	100 000,0	100 000,0	162 129,0	62 129,0	В результаті популяризації даної послуги збільшилась кількість громадян, які бажають отримати свідоцтво про народження дитини в пологовому будинку.
Проставлено апостили на документах про державну реєстрацію актів цивільного стану та державної реєстрації юридичних осіб та фізичних осіб-підприємців, (шт.)	76 287,0	55 700,0	55 700,0	81 993,0	26 293,0	Збільшення показника пояснюється значною кількістю поданих фізичними та юридичними особами, промайданями офіційних документів для поставлення апостили, оформлених працівниками Департаменту державної реєстрації та нотаріату, для використання їх за кордоном.
Проставлено апостили на офіційних документах, що оформлюються нотаріусами України, (шт.)	60 474,0	45 000,0	45 000,0	76 984,0	31 984,0	Збільшення показника пояснюється значною кількістю поданих фізичними та юридичними особами, промайданями офіційних документів для поставлення апостили, оформлених державними нотаріусами для використання їх за кордоном.
Підано заяв фізичними особами до відділів державної реєстрації актів цивільного стану через мережу Інтернет, (шт.)	10 803,0	20 000,0	20 000,0	149 358,0	129 358,0	Збільшення обумовлено активізацією роботи веб-порталу «Звернення у сфері державної реєстрації актів цивільного стану» та он-лайн «Будинку юстиції», через які можливо отримати таку послугу.
Попередній запис через мережу Інтернет на прийом до відділів державної реєстрації актів цивільного стану, (осіб)	11 190,0	20 000,0	20 000,0			З вересня 2017 року послуга не надається, оскільки аналогічна послуга передбачена через веб-портал «Звернення у сфері державної реєстрації актів цивільного стану».
Державна реєстрація шлюбу за скороченими термінами, (осіб)	3 574,0	10 000,0	10 000,0	29 344,0	19 344,0	Збільшилась кількість відділів ДРАЛС, що надають таку послугу, та у зв'язку з популяризацією послуги збільшилась кількість громадян, які бажають її отримати.
Кількість поданих заяв, які надійшли через Он-лайн будинок юстиції щодо проведення правової експертизи документів стосовно державної реєстрації громадських організацій зі статусом юридичної особи (шт.)	183,0		1 000,0	870,0	-130,0	Розбіжність обумовлюється зменшенням звернень громадян.

Кількість рестраційних дій у сфері легалізації об'єднань громадян, державної рестрації друкованих ЗМІ, здійснених структурними підрозділами територіальних органів юстиції, що забезпечують здійснення повноважень у сфері державної рестрації (шт.)	27 924,0	25 000,0	25 000,0	33 828,0	8 828,0	Збільшення кількості рестраційних дій пов'язано з розвитком громадської активності та збільшенням у 2018 році звернень громадян.
Висновок про досягнення цілі	Реалізація цілі здійснювалася у відповідності до: Середньострокового плану пріоритетних дій Уряду до 2020 року, затвердженому розпорядженням Кабінету Міністрів України від 03 квітня 2017 року №275; Стратегії реформування судочинства та суміжних правових інститутів на 2015-2020 роки, схваленої Указом Президента України від 20 травня 2015 року № 276. Мініюст здійснює розширення системи державної рестрації шляхом децентралізації та монополізації адміністративних служб у сферах державної рестрації бізнесу та речових прав, боротьби з корупцією та підвищення якості послуг, що надаються. Основними напрямками реформ є усунення дублювання інформації, високій ступінь взаємодії між різними рестраціями, подальше вдосконалення нормативно-правової бази, що сприяє наданню доступних, надійних і економічно вигідних послуг, наповненню рестрації достовірною та актуальною інформацією; захистності інформації в рестраціях. У 2018 році фізичні та юридичні особи мали доступні та якісні послуги з рестрації - користувачі отримували якісні послуги з державної рестрації за допомогою он-лайн інструментів швидко та в зручному для них місці. При винесенні нотаріальних дій відбувалось використання сучасних технологій, забезпечення більшої зручності для громадян при користуванні послугами нотаріусів.					
Ціль 6	Забезпечення виконання Україною міжнародних зобов'язань та представництва інтересів України у міжнародних юрисдикційних органах та Європейському суді з прав людини					
Показник досягнення цілі, одиниця виміру						
Кількість представлених позицій України у Європейському суді з прав людини у справах України проти РФ, (од.)	2	5	3	-2	Станом на січень 2018 року у провадженні Європейського суду знаходилось 5 міждержавних справ за заявами України проти Російської Федерації. У червні 2018 року Європейським судом з прав людини було об'єднано 4 міждержавні справи у дві. Отже, станом на червень 2018 року у провадженні Європейського суду перебувало 3 міждержавні України проти РФ.	
Кількість міждержавних справ, за якими здійснюється забезпечення захисту прав та інтересів держави України у Європейському суді з прав людини, (од.)	2	1	1			
Кількість рішень Європейського суду з прав людини, за якими було виплачено справедливу сатисфакцію в повному обсязі, (од.)	114	131	98	100	2	Протягом 2018 року здійснено виплати на виконання 100 рішень, винесених Європейським судом з прав людини з яких: 65 рішень винесених у 2018 році та 35 рішень, які винесені раніше та підлягали обов'язковому виконанню у 2018 році.
Кількість досудово врегульованих спорів, стосовно яких існує загроза пред'явлення або пред'явлено до закордонного юрисдикційного органу позов до України, або врегульованих спорів шляхом примирення під час розгляду у закордонному юрисдикційному органі справи, (од.)	2	3	1	-2	У 2018 році здійснено мирне врегулювання справи за позовом компанії "Torno Global Contracting S.p.a." та "Beta Funding S.r.l." до Міністерства транспорту та зв'язку України та Державної інспекції автомобільних доріг. Мирова угода затверджена розпорядженням Кабінету Міністрів України від 16.05.2018 № 339-р «Про підписання Мирової угоди між Міністерством інфраструктури України, Державним агентством автомобільних доріг України та компаніями «Torno Global Contracting Es.ar.El. Ін Лівелдационе», «Beta Фандінг Es.ar.El.» «Ара Ессес Рекавері сінд Адміністрейшн Es.ar.El.» та підписана 15.06.2018. Інші мирові угоди наразі не підписані та перебувають на стадії погодження сторонами.	

Кількість винесених рішень на користь України, (од.)	4	1	2	4	2	Протягом 2018 року було винесено рішення на користь України, а саме: - у справі за позовом компанії «Kasdet LTD» до держави України. Позивач вимагав від держави України сплати компенсації в розмірі 137 млн. доларів США та додатково – відсотки, а також компенсацію витрат, пов'язану з арбітражним розглядом. Арбітражний трибунал МЦВІС 02.07.2018 ухвалив одностайне рішення на користь держави України, відхиливши всі позовні вимоги по суті; - у справі за позовом Оксани Баюл до держави України, Джозефа Чарльза Деміра, Делаверської корпорації «Olympic Champions Ltd» та корпорації з Британських Вірджинських островів «Olympic Champions Ltd» Федеральний суд Центрального округу Каліфорнії США, ухвалив рішення на користь держави України, задовольнивши клопотання про залишення позову без розгляду; - у справі за позовом ВАТ «Газнефть» до держави України слід зазначити, що у 2018 році Міністерство юстиції захистило від стягнення будівлю Національного культурного центру України у м. Москві РФ. 26.07.2018 Арбітражний суд Московського округу підтвердив рішення першої інстанції, відхиливши касаційну скаргу ВАТ «Газнефть», та визнав, що Національний культурний центр України у м. Москві РФ користується імунітетом, а тому не може бути об'єктом звернення стягнення; у справі за позовом «City-State N.Y.», «Rafkuha Asset Management Company LLC», «Suzai-Invest LLC» та «Rhotiz LLC» до держави України Позивачі вимагали сплати компенсації у розмірі 28 679 923 доларів США, але 27.07.2018 Арбітражним трибуналом було винесено рішення у справі, відповідно до якого Відповідач має сплатити Позивачам 8 910 490 доларів США, а також інші платежі відповідно до рішення трибуналу. Таким чином, вдалося суттєво скоротити витрати з Державного бюджету у цій справі.
Висновок про досягнення цілі	Міністерством юстиції України досягнуто стратегічну ціль, а саме зменшено кількість винесених закордонними юрисдикційними органами рішень проти України, мінімізовано суми, що можуть бути присуджені до стягнення з держави України. Міністерство юстиції України продовжує вживати внутрішні заходи з метою забезпечення належного представництва та захисту інтересів держави під час урегулювання спорів, розгляду у закордонних юрисдикційних органах справ за участю іноземного суб'єкта та України. Виконання міжнародних зобов'язань, взятих за договорами України у цивільних та кримінальних справах, забезпечено Міністерством юстиції України якісно і в повному обсязі, що свідчить про ефективність використання бюджетних коштів за вказаним напрямком та ефективну реалізацію стратегічної цілі.					
Ціль 7	Створення сучасної системи експертного забезпечення судочинства					
Показник досягнення цілі, одиниця виміру						
Кількість проведених судових експертіз у кримінальних провадженнях та справах про адміністративні правопорушення, (шт.)	43 971	65 920	43 701	82 907	39 206	Протягом 2018 року науково-дослідними установами судових експертіз Міністерства юстиції виконано більшу кількість експертіз у кримінальних провадженнях та справах про адміністративні правопорушення у зв'язку з призначенням правоохоронними органами та судами більшої кількості судових експертіз.

Кількість завершених прикладних наукових розробок від загальної кількості прикладних наукових розробок, (шт.)	41	31	29	27	-2	В 2018 році завершено 27 розробок та 2 розробки продовжено на один рік у зв'язку із збільшенням об'єктів дослідження та змінами в законодавстві по зсмієстрою. За результатами завершених розробок у 2018 році науково-дослідними установами судових експертів підготовлено 12 методик, 13 методичних рекомендацій, 1 навчальний посібник, 1 монографія у сфері теоретичних питань з судової експертизи, почерково-авої експертизи, технічної експертизи документів, копії ітерно-технічної експертизи, балістичної експертизи, експертизи матеріалів і засобів відозвукозпису, інженерно-транспортої та залінично-транспортої експертизи, пожежно-технічної експертизи, будівельно-технічної експертизи, економічної експертизи, товарознавчої експертизи, експертизи у сфері інтелектуальної власності, психофізичної експертизи, військової експертизи тощо.
Висновок про досягнення цілі	Робота науково-дослідних установ судових експертів у 2018 році була спрямована на досягнення запланованої мети. Про це свідчить виконання завдань та результативних показників паспорта бюджетної програми, а саме: - забезпечено проведення судових експертів для органів досудового розслідування та судів для ефективного розслідування та розгляду справ різної юрисдикції; - розроблено методики і методи дослідження в галузі судової експертизи, які впроваджуються в судово-експертну практику з урахуванням сучасних досягнень науки і техніки.					
Ціль 8	Підвищення якості та доступності послуг в галузі архівної справи та системи страхового фонду документації					
Показник досягнення цілі, одиниця виміру						
Обсяг копій страхового фонду на особливо цінні документи, (тис.од.)	707,2	708,3	708,0	708,8	0,8	Внаслідок закупівлі мікроплівки забезпечено виготовлення більшої кількості копій страхового фонду на особливо цінні документи.
Ремонт та реставрація документів, (тис.од.)	430,5	423,0	398,5	415,0	16,5	Розбіжність обумовлена збільшенням ремонтних робіт та робіт, пов'язаних з відновленням механічної цінності документів (реставрація).
Кількість внесених об'єктів до Державного реєстру потенційно-небезпечних об'єктів, (од.)	571,0	733,0	500,0	681,0	181	Відхилення пояснюється збільшенням кількості звернень суб'єктів господарювання про реєстрацію потенційно-небезпечних об'єктів.
<p>Висновок про досягнення цілі</p> <p>Реалізація цілі здійснювалася у відповідності до Концепції розвитку електронного урядування в Україні, затвердженої розпорядженням Кабінету Міністрів України від 20 вересня 2017 року № 649-р.</p> <p>У 2018 році проводилося наповнення Національного архівного фонду, створювалися копії страхового фонду на особливо цінні документи, здійснювалася ремонт та реставрація документів.</p> <p>У зв'язку із збільшенням попиту на інформацію архівних документів, необхідністю оцифрування документів та у зв'язку з тим, що документи у незадовільному стані користувачам не видаються, забезпечено збільшення обсягів ремонтно-реставраційних робіт, а у зв'язку із збільшенням кількості ідентифікованих потенційно небезпечних об'єктів, які включені до регіональних переліків потенційно небезпечних об'єктів, що затверджуються обласними комісіями з питань техногенної безпеки та надзвичайних ситуацій, та які підлягають реєстрації у Державному реєстрі потенційно-небезпечних об'єктів, кількість внесених об'єктів до нього збільшилася майже на 35%.</p> <p>Протягом 2018 року підвищено якість та доступність послуг в галузі архівної справи та системи страхового фонду документації.</p>						

В.о. Державного секретаря, керівник
Секретаріату Державного секретаря Міністерства



О.А. Косолапова
(ініціали та прізвище)

ІНФОРМАЦІЯ

про досягнення головним розпорядником коштів державного бюджету цілей державної політики у сферах діяльності, формування та/або реалізацію якої він забезпечує, за результатами 2018 року

1. 380 Міністерство інформаційної політики України (КВК)(найменування головного розпорядника коштів державного бюджету)

2. Показники, що характеризують обсяг використання бюджетних коштів у 2016-2018 роках

Найменування	2016 рік звіт	2017 рік звіт	2018 рік	
			план	звіт
Загальний фонд	112349,1	244912,6	862792,1	857548,2
Спеціальний фонд	0,00	0,6	0	
ВСЬОГО	112379,1	244913,2	862792,1	857548,2

тис. грн.

3. Цілі державної політики у сферах діяльності головного розпорядника коштів державного бюджету та показники їх досягнення у 2016-2018 роках

Найменування, одиниця виміру	2016 рік факт	2017 рік факт	2018 рік			Пояснення щодо розбіжностей між фактичними та плановими показниками досягнення цілі державної політики
			план	факт	відхил ення	
1		2	3	4	5	6
Ціль 1 Забезпечення інформаційного суверенітету України						
Показник досягнення цілі, одиниця виміру						

Рівень задоволеності інтересів ті потреб громадського суспільства в якості інформації (відсотки)	Відсутня бюджетна програма	80	85	85	-	<p>Протягом 2018 року Міністерством забезпечено на належному рівні проведення заходів щодо захисту інформаційного простору, а саме прийнято участь та забезпечено обговорення питань інформаційної безпеки та стратегічних комунікацій на міжнародних заходах, налагоджено співпрацю з Медіатекою та створено базу навчальних матеріалів з медіаграмотності. Протягом року було проведено більше 50 тендерів на розміщення інформації на різних каналах комунікації, проведенні заходів, виготовлення інформаційної продукції тощо. В 7 прикордонних містах України організовано та проведено фестивалі української музики "Твоя Країна fest", етнопокази "Українські амазонки" та соціальний проєкт з реабілітації військових "Запроси мене з війни", в 15 містах України організовано та проведено фестивалі "Дні українського кіно", на якому організовано покази партійних українських фільмів "Кіборги", "Війна химер", "Сторожова застава" тощо). Крім того, метою проєкту було звернути увагу українського суспільства на необхідність повернення кінотеатрів в маленькі міста та селища. Також, проєкт був орієнтований на промоцію сучасного українського кінематографу за кордоном (США, Португалія, Британія, Канада).</p> <p>В 10 містах України організовано та проведено тематичні виставки "Форум безпеки Україна-НАТО".</p> <p>В більш ніж 10 населених пунктах Донецької та Луганської областей проведено соціально-медійний проєкт для дітей "Велика мандрівка Святого Миколая".</p> <p>З метою популяризації України у світі затверджено бренд України Україне NOW, а також технічний стандарт (брендбук) та забезпечено його презентацію у Американській торгівельній палаті, у м. Лондон, Копенгагені (Данія), в м. Нью-Йорк (США), Великій Британії, Португалії та Китаї.</p> <p>В рамках просування бренду України у Києві проведено освітній фестиваль "Маркет мов".</p> <p>В рамках популяризації України закордоном презентовано фільми "Кіборги" (організовано покази в Португалії, США, Королівстві Нідерландів, Польщі та Туреччині), "Дякую" (Латвії, Румунії, Португалії, Японії, Німеччині, Хорватії), "Бранці Кремля" (США, Австралії, Болгарії, Поширено 3 відеоролики "Україна - це Європа" на міжнародних каналах Euronews (мовлення на 163 країнах світу), ВВС (Африка, Азія, Північна Америка, Австралія) та CNN (більше 200 країн світу) та 3 відеоролики UkraiN NOW.</p> <p>Протягом 2018 року Міністерством підготовлено, а розпорядженнями Кабінету Міністрів України схвалено Стратегію інформаційної реінтеграції Донецької та Луганської областей та Стратегію інформаційної реінтеграції Автономної республіки Крим та м. Севастополя, від 26.07.2018 № 539-р та від 27.12.2018 № 1100-р відповідно.</p>
--	----------------------------	----	----	----	---	--

Рівень збільшення зони покриття супутниковим сигналом, відсотки	-	70,0	140	160	+20,0	<p>Протягом 2018 року ДП «Мультимедійна платформа іномовлення України» (ДП МПІУ), що знаходиться у сфері управління Міністерства було впроваджено 12 нових циклів програм, в цілому у виробництві ДП МПІУ є 30 високохудожніх різномовних циклів програм з адаптацією англійською, кримськотатарською, арабською мовами. Протягом 2018 року ДП МПІУ нарастила кількість інформаційного продукту, що виходить в ефір російською, англійською, кримськотатарською та арабською мовами. Зокрема, було додано подлений підсумковий випуск англійською мовою хронометражем 20 хв. Таким чином, в режимі наживо щодня виходить 14 випусків новин російською та англійською мовами, режим виходу – щогодини. Також у 2018 році залучено супутник «Eutelsat 7West A», який є одним із найбільш популярних у країнах Північної Африки та Близького Сходу. З огляду на специфіку телевізійного перегляду в цьому регіоні (відсутність кабельних мереж, і майже 100% домінування супутникового телебачення), UA\TV став доступним у всьому мусульманському світі. Крім того, якісно оновлено та кількісно збільшено покриття та за рахунок початку трансляції на супутнику «Galaхu 19» в HD-якості та переходу на супутник «AsiaSat 5». Наразі супутникова трансляція забезпечується на чотирьох супутниках.</p> <p>Водночас у 2018 році телеканал іномовлення України розширив географію свого присутності у кабельних мережах світу. Сьогодні телеканал UA\TV мають змогу дивитися абоненти кабельних мереж країн, в яких його раніше не було – Індонезія, Литви, Словенія, Чехія, Угорщини, Узбекистану. Завдяки співпраці із українською OTT-платформою «Megogo» та зарубіжними OTT-сервісами «Kartina.TV» і «ГалактикаTV» в UA\TV з'явилися глядачі на нових ринках – у Великій Британії, Вірменії, Ізраїлі, Ірландії, Іспанії, Італії, Казахстані, Португалії, Росії, Сербії, Таджикистані, Туркменістані, Фінляндії, Франції.</p> <p>Таким чином, на третьому році існування МПІУ зуміло кардинально збільшити доступність сигналу UA\TV засобами супутникового та ефірного телебачення, розширити і зміцнити географію присутності у кабельних мережах світу, здійснити якісний прорив у питанні поширення новинного контенту з України і про Україну.</p> <p>За ініціативи Міністерства створене видання газети «Донбас Інформ» – газета тиражем 250 тисяч примірників, що виходила у 2018 році двічі на місяць та розповсюджувалась безкоштовно на території Донецької та Луганської областей. Крім того, Міністерство підтримувало видання щомісячного інформаційно-аналітичного журналу «Крим Інформ» тиражем 3900 примірників, який також розповсюджувався безкоштовно. Метою видання було донесення до іноземного читача неупередженої картини подій на окупованому півострові Крим. Проект розрахований на дипломатичний, громадський та експертний осередки країн Європи та низки країн-лідерів</p>
---	---	------	-----	-----	-------	--

						інших регіонів світу, що мають стратегічне значення для України з точки зору підтримки її ініціатив.
Обсяг інформації, підготовленої Укрінформом (Мб)	100,7	118,9	160,0	162,6	2,6	У 2018 році Українським національним інформаційним агентством «Укрінформ», що у сфері управління Міністерства, забезпечено виконання завдань по збиранню, обробці, передачі і поширенні інформації в повному обсязі. Крім того, у 2018 році відкрито корупкти у США (Нью-Йорк), Нідерландах (Гаага), Туреччині (Анкара), Австрії (Відень), що дало змогу оперативно висвітлювати суспільно - політичні та економічні процеси у цих державах.
Висновок про досягнення цілі	Міністерством у 2018 році забезпечено реалізацію цілі державної політики - забезпечення інформаційного суверенітету України					

Державний секретар

(підпис)

АРТЕМ ВІДЕНКО
(ініціали та прізвище)

ІНФОРМАЦІЯ
про досягнення головним розпорядником коштів державного бюджету цілей державної політики у сферах діяльності, формування та/або реалізацію якої він забезпечує, за результатами 2018 року

1. 527 Державна інспекція ядерного регулювання України
(КВК) (найменування головного розпорядника коштів державного бюджету)

2. Показники, що характеризують обсяг використання бюджетних коштів у 2016-2018 роках

Найменування	2016 рік звіт	2017 рік звіт	2018 рік	
			план	звіт
Загальний фонд	25544,5	50608,8	78327,1	77446,5
Спеціальний фонд	0	0	0	0
ВСЬОГО	25544,5	50608,8	78327,1	77446,5

тис. грн.

3. Цілі державної політики у сферах діяльності головного розпорядника коштів державного бюджету та показники їх досягнення у 2016-2018 роках

Найменування, одиниця виміру	2016 рік факт	2017 рік факт	2018 рік			Пояснення щодо розбіжностей між фактичними та плановими показниками досягнення цілі державної політики
			план	факт	відхилення	
1		2	3	4	5	6
Ціль 1 Підвищення рівня безпеки експлуатації АЕС та продовження терміну їх експлуатації						
Кількість інспекційних перевірок, обстежень, шт.	34	39	35	41	6	Проведено необхідні незаплановані перевірки та обстеження

Кількість наданих дозволів: - на пуски енергоблоків після планово-попереджувального ремонту з перевантаженням активної зони; - на виконання певних робіт чи операцій на окремих етапах життєвого циклу ядерної установки, шт.	50	83	83	116	33	Кількість дозвільних процедур залежить від надходження відповідних заяв від ліцензіатів
Видано (переоформлено, внесено змін) ліцензій: - на експлуатацію ядерних установок; - на право провадження діяльності посадовими особами експлуатуючої організації, до службових обов'язків яких належить здійснення організаційно-розпорядчих функцій; - на право безпосереднього управління реакторною установкою, шт.	196	168	180	196	16	Кількість дозвільних процедур залежить від надходження відповідних заяв від ліцензіатів
Кількість міжнародних тренувань, в яких взято участь, шт.	6	6	5	6	1	Відповідно до графіку проведення тренувань МАГАТЕ
Кількість проведених тестувань зв'язку в рамках Конвенції про оперативне оповіщення про ядерну аварію та двосторонніх міжнародних договорів, шт.	13	13	13	13	0	
Кількість погоджених програм, звітів з виконання заходів з продовження експлуатації та підвищення безпеки діючих енергоблоків АЕС, шт.	454	760	771	640	-131	Кількість залежить від надходження відповідних документів. Частину наданих документів направлено на доопрацювання

Висновок про досягнення цілі

Підвищення безпеки діючих АЕС

У 2018 році забезпечено контроль за реалізацією заходів Комплексної (зведеної) програми підвищення рівня безпеки енергоблоків АЕС (КзПІРБ) шляхом:

- розгляду та погодження щорічних план-графіків виконання зведених заходів КзПІРБ із встановленням термінів їх виконання;
- розгляду квартальних звітів з виконання заходів КзПІРБ та контролю за дотриманням термінів виконання;
- контролю обсягів запланованих до виконання заходів КзПІРБ перед виведенням енергоблоків АЕС України у планово-попереджувальні ремонти (дачі – ППР);
- контролю виконання запланованих заходів КзПІРБ під час пускових нарад перед пуском енергоблоків АЕС України після ППР з переважанням активної зони;
- контролю фактичних обсягів та якості виконання заходів КзПІРБ під час проведення інспекційних перевірок інспекторами Держатомрегулювання.

У рамках регулюючого супроводу КзПІРБ Держатомрегулювання погоджено 82 звітів про виконання заходів з 152 запланованих до виконання у 2018 р.

У 2018 році експлуатуючій організації ДП «НАЕК «Енергоатом» (ЕО) було видано:

- 13 окремих письмових дозволів на пуск енергоблоків після ППР з переважанням активної зони;
 - 103 дозволів на виконання певних робіт чи операцій на окремих етапах життєвого циклу ядерної установки;
 - 2 ліцензії на право здійснення діяльності на етапі життєвого циклу «експлуатації ядерної установки» енергоблоків № 4 ВП «Запорізька АЕС», № 3 ВП «Рівненська АЕС» після продовження терміну їх експлуатації та внесено 12 змін до ліцензій ЕО.
- Видано (продовжено, продовжено у новій посаді) 22 ліцензії на право провадження діяльності посадовими особами ЕО, до службових обов'язків яких належить здійснення організаційно-розпорядчих функцій, пов'язаних із забезпеченням ЯРБ.
- Видано (продовжено, продовжено у новій посаді) 159 ліцензій на право безпосереднього управління реакторною установкою.

Виконання Національного плану дій за результатами «стрес-тестів»

Україна у червні 2011 р. приєдналася до європейської ініціативи щодо проведення «стрес-тестів» для АЕС у країнах-членах Європейського Союзу та сусідніх країнах (Декларація щодо проведення «стрес-тестів»). «Стрес-тести» для АЕС України проводились відповідно до узгодженої Європейською Комісією та ENSREG методології проведення «стрес-тестів» для європейських АЕС (13 травня 2011 р., Declaration of ENSREG, Annex 1 «EU “Stress-test” specifications»). Національні плани дій (НПД) містять заходи з підвищення безпеки, що були визначені за результатами «стрес-тестів» та графіки їх впровадження на АЕС.

У 2018 році робота у цьому напрямку була зосереджена на імплементації заходів для енергоблоків, термін експлуатації яких продовжується у понадпроектний строк (енергоблок № 4 Запорізької АЕС, № 3 Рівненської АЕС та № 1 Хмельницької АЕС).

Продовження термінів експлуатації енергоблоків № 3, № 4 ЗАЕС, № 3 РАЕС, № 1 ХАЕС та № 3 ЮУАЕС

Енергоблок № 4 Запорізької АЕС

Проектний термін експлуатації енергоблоку № 4 Запорізької АЕС завершився 04.04.2018.

Роботи, визначені «Програмою підготовки енергоблока № 4 ОП ЗАЭС к долгосрочной эксплуатации. 04.МР.00.ПМ.22-16», погодженої з Держатомрегулюванням, виконані в повному обсязі.

11 жовтня 2018 р. постановою колегії Держатомрегулювання № 9 було ухвалене рішення про:

- схвалення висновку державної експертизи з ядерної та радіаційної безпеки звітну з періодичної переоцінки безпеки енергоблоку № 4 ЗАЕС;

- визнання обґрунтованою можливості безпечної експлуатації енергоблока № 4 ЗАЕС на визначених в проекті рівнях потужності;

- встановлення дати наступної періодичної переоцінки безпеки енергоблока № 4 ЗАЕС – 04.04.2028.

Енергоблок № 5 Запорізької АЕС

Проектний термін експлуатації енергоблоку № 5 Запорізької АЕС завершується 27 травня 2020 р.

Роботи з продовження строку експлуатації виконуються у відповідності до «Програми підготовки енергоблока № 5 ВП ЗАЭС до довгострокової експлуатації. 05.МР.00.ПМ.23-17/Н».

Енергоблок № 3 Рівненської АЕС

Проектний термін експлуатації енергоблоку № 3 Рівненської АЕС завершився 11.12.2017.

Роботи, які визначені «Програмою підготовки енергоблока № 3 ОП «Ривненская АЭС» к продлению срока эксплуатации. 191-19-ПР-ПСЭ-13» та «Планом ліцензирования энергоблока № 3 ОП «Ривненская АЭС» для продления эксплуатации в сверхпроектный срок. 191-01-ПД-ПСЭ-14», погоджені з Держатомрегулюванням, виконані в повному обсязі.

16 липня 2018 р. постановою Колегії Держатомрегулювання № 5 було ухвалене рішення про:

- схвалення висновку державної експертизи з ядерної та радіаційної безпеки звітну з періодичної переоцінки безпеки енергоблоку № 3 РАЕС;

- визнання обґрунтованою можливості безпечної експлуатації енергоблока № 3 РАЕС на визначених в проекті рівнях потужності до 11 грудня 2037 р.

Енергоблок № 1 Хмельницької АЕС

Проектний термін експлуатації енергоблоку № 1 Хмельницької АЕС завершився 13.12.2018.

Роботи з продовження строку експлуатації виконуються у відповідності до «Програми підготовки енергоблоку № 1 ВП «Хмельницкая АЭС» до эксплуатации у понадпроектный срок. №1.НР.7947.ПМ-17» та «Плана ліцензирования энергоблока № 1 ОП «Хмельницкая АЭС» для продления эксплуатации в сверхпроектный срок. НР.0700.ПН-16», погоджених з Держатомрегулюванням.

Для забезпечення безпечної експлуатації РУ енергоблоку № 1 після 29 паливної кампанії ДП «НАЕК «Енергоатом» розроблено та погоджено з Держатомрегулюванням технічне рішення «Про безпечну експлуатацію реакторної установки енергоблоку № 1 Хмельницької АЕС після закінчення 29 паливної кампанії та з вивантаженням ядерним паливом з реактора» №1.НР.1939.ТР-17/ОЗ.

22 листопада 2018 р. постановою Колегії Держатомрегулювання № 10 було ухвалене рішення про:

- експлуатацію енергоблоку № 1 Хмельницької АЕС у зупиненому стані з повним вивантаженням палива з активної зони реактора до приреакторного басейна витримки на період виконання ЕО необхідних організаційно-технічних заходів для забезпечення можливості його довгострокової експлуатації;

- встановлення умов щодо можливості поновлення експлуатації енергоблоку № 1 Хмельницької АЕС на енергетичних рівнях потужності.

Енергоблок № 3 Южно-Української АЕС

Проектний термін експлуатації енергоблоку № 3 Южно-Української АЕС завершується 10.02.2020.

Роботи з продовження строку експлуатації виконуються у відповідності до «Програми підготовки енергоблоку № 3 ВП ЮУАЕС до експлуатації в понадпроектний термін. ПМ.3.3812.0240» та «Плана ліцензування енергоблока № 3 ОП ЮУАЭС. ПН.3.3812.0221», погоджених з Держатомрегулюванням.

Аварійна готовність та реагування

Держатомрегулювання визначено центральним органом виконавчої влади, який в межах Єдиної державної системи цивільного захисту (ЄДС ЦЗ) створює функціональну підсистему ядерної та радіаційної безпеки.

Протягом 2018 року забезпечувалось здійснення заходів із забезпечення функціонування підсистеми ЄДС ЦЗ ядерної та радіаційної безпеки, удосконалення власної системи аварійної готовності та реагування, нагляд за станом аварійної готовності суб'єктів діяльності у сфері використання ядерної енергії шляхом погодження аварійних планів, розгляду звітів з оцінки безпеки, інспекційних перевірок та обстежень, спостережень та регулюючої оцінки тренувань ліцензіатів різного рівня тощо.

На виконання розпорядження Кабінету Міністрів України від 28 листопада 2018 р. № 908 «Про переведення єдиної державної системи цивільного захисту в режим функціонування в умовах особливого періоду», протоколу № 10 від 30 листопада 2018 р. позачергового засідання Державної комісії з питань техногенно-екологічної безпеки та надзвичайних ситуацій та з урахуванням пункту 2 постанови Кабінету Міністрів України від 26 вересня 2018 р. № 779 «Деякі питання запобігання виникненню надзвичайних ситуацій природного та техногенного характеру» функціональна підсистема ядерної та радіаційної безпеки ЄДС ЦЗ функціонувала в режимі підвищеної готовності на період запровадження режиму воєнного стану у Вінницькій, Луганській, Миколаївській, Одеській, Сумській, Харківській, Чернігівській, а також Донецькій, Запорізькій, Херсонській областях та внутрішніх водах України Азово-Керченської акваторії.

Здійснювались заходи щодо посилення державного нагляду за дотриманням законодавства, умовами виданих документів дозвільного характеру, вимогами фізичного захисту ядерних установок, ядерних матеріалів, радіоактивних відходів, інших джерел іонізуючого випромінювання, обігом та контролем ядерних матеріалів та джерел іонізуючого випромінювання.

Забезпечувалось реагування на події, у тому числі такі, що не мали безпосереднього впливу на стан безпеки ядерних установок та діяльності у сфері використання ядерної енергії, однак викликали підвищену увагу ЗМІ та стурбованість громадськості і потребували відповідного інформаційного супроводу.

На виконання Конвенції про оперативне оповіщення про ядерну аварію, Конвенції про допомогу в разі ядерної аварії або радіаційної ситуації та відповідних міжурядових двосторонніх договорів з іншими країнами:

а) взято участь у протиаварійних тренуваннях МАГАТЕ;
б) забезпечено аналіз інформаційних повідомлень про інциденти, які сталися в інших країнах, що надходять у рамках міжнародної інформаційної системи ІНЕС-NEWS та у системі з обміну інформацією про інциденти та аварійні ситуації USIE.

На виконання міжурядових договорів з іншими країнами про оперативне оповіщення про ядерні аварії, обмін інформацією та співробітництво в галузі ядерної безпеки і радіаційного захисту, проведено тестування зв'язку з компетентними органами та/або пунктами зв'язку Австрії, Білорусі, Болгарії, Латвії, Німеччини, Норвегії, Польщі, Румунії, Словаччини, Туреччини, Угорщини, Фінляндії та Швеції.

27 листопада 2018 р. забезпечено участь України у міжнародному тренуванні МАГАТЕ формату ConvEx-2c за сценарієм умовної події з радіаційними наслідками у м. Дублін (Ірландія) з повною активізацією ІКЦ та залученням процедур взаємодії і обміну інформацією з ДСНС та УкрГМЦ.

У 2018 році представники Держатомрегулювання брали участь у протиаварійних тренуваннях територіальних підсистем, територія або частина території яких знаходяться у зонах спостережень АЕС та інших ядерних установок, зокрема ВП «Рівненська АЕС», ВП «Хмельницька АЕС», ВП «Запорізька АЕС», ВП «Южно-Українська АЕС», ІЯД НАНУ (спеціальне об'єктове тренування).

Крім того, у 2018 році Держатомрегулюванням взято участь у командно-штабних та тактико-спеціальних тренуваннях за логістичної підтримки Агентства зменшення загрози Міністерства оборони США:

- 15 – 16 березня 2018 р. на ВП «Южно-Українська АЕС» у спільному командно-штабному навчанні антитерористичної спрямованості;

- 17 – 18 квітня 2018 р. у спільному тактичному навчанні антитерористичної спрямованості, що організовано в рамках «Проекту комплексних навчань та тренувань з забезпечення готовності сил реагування» з перевірки ефективності об'єктового плану взаємодії у разі вчинення диверсії та антитерористичної захищеності на ВП «Запорізька АЕС»;

- з 23 – 26 квітня 2018 р. у спільних тактичних навчаннях антитерористичної спрямованості, що організовані в рамках «Проекту комплексних навчань та тренувань з забезпечення готовності сил реагування» з перевірки ефективності об'єктового плану взаємодії у разі вчинення диверсії та антитерористичної захищеності на ВП «Рівненська АЕС» та ВП «Хмельницька АЕС».

У 2018 р. забезпечено участь у двох спільних загальнонаціональних протиаварійних тренуваннях з повною активізацією ІКЦ, що проходилили у ВП «Запорізька АЕС» та ВП «Южно-Українська АЕС». У ході тренувань перевірялись і відпрацьовувались процедури взаємодії персоналу АЕС, підрозділів ДП «НАЕК «Енергоатом», Держатомрегулювання, територіальних та місцевих органів влади з мінімізації наслідків умовної аварії, здійснення заходів із переведення ядерних установок АЕС у безпечний контрольований стан, оцінки і прогнозу розвитку ситуації з метою захисту персоналу і населення.

17 жовтня 2018 р. Держатомрегулювання взяло участь у спеціальному об'єктовому тренуванні в Інституті ядерних досліджень НАН України за темою «Приведення в готовність до дій за призначенням органів управління аварійної організаційної структури (цивільного захисту) Інституту при загрозі виникнення аварії на дослідницькому реакторі ВВР-М». Метою тренування було опрацювання оповіщення, збору та уточнення функціональних обов'язків особового складу штабів КАР, КАРР, комісії з питань надзвичайних ситуацій та з питань евакуації, командирів об'єктових формувань цивільного захисту під час загрози аварії на ядерному реакторі.

Держатомрегулюванням у 2018 році було продовжено роботи з підготовки та розміщення інформації про Систему аварійної готовності та реагування України в Інформаційній системі МАГАТЕ з готовності та реагування на надзвичайні ситуації (ЕРRIMS).

У рамках міжнародного співробітництва протягом 2018 року представниками Держатомрегулювання забезпечено участь:

01 – 05 жовтня 2018 р. – у симпозіумі з інформування громадськості про ядерні та радіаційні аварійні ситуації, організованого МАГАТЕ;

18 – 22 червня 2018 р. – у 9-тій зустрічі представників компетентних національних органів з виконання Конвенції про оперативне оповіщення про ядерну аварію та Конвенції про допомогу в разі ядерної аварії або радіаційної аварійної ситуації, організованої МАГАТЕ;

12 – 16 листопада 2018 р. – у регіональному навчальному курсі з розробки та використання діючих рівнів втручання (OILs) при важких аваріях на легководних реакторах, організованого МАГАТЕ;

8 – 11 жовтня 2018 р. у м. Києві за підтримки Посольства Великої Британії в Україні за методологією країн НАТО у міжнародних командно-штабних навчаннях із забезпечення стійкості функціонування різних секторів держави (енергетичного, інформаційного) в кризових ситуаціях – COREX-2018, що проводились МВС.

Ціль 2 Підвищення енергетичної незалежності шляхом спорудження нових ядерних установок та використання нового ядерного палива

Видано (переоформлено, внесено змін) ліцензій на:	1	1	2	1	-1	Кількість дозвілених процедур залежить від надходження відповідних заяв від ліцензіатів
- будівництво та введення в експлуатацію ядерних установок; - експлуатацію нових ядерних установок, шт.						
Кількість погоджених технічних рішень про склад та експлуатацію паливних завантажень з тепловидільними збірками альтернативного постачальника, шт.	x	6	6	6	0	

Висновок про досягнення цілі

Спорудження енергоблоків № 3, № 4 Хмельницької АЕС

26 липня 2018 року розпорядженням Кабінету Міністрів України № 579-р було схвалене використоване техніко-економічне обґрунтування будівництва енергоблоків №3, №4 Хмельницької АЕС, проект якого був погоджений Держатомрегулюванням у листопаді 2017 року.

Створдження ядерної підкритичної установки «Джерело нейтронів, засноване на підкритичній збірці, що керується лінійним прискорювачем електронів» (ЯПУ «Джерело нейтронів»)

Спорудження цієї ядерної установки здійснюється у відповідності до умов ліцензії серії ЕО № 001018 на право провадження діяльності з будівництва та введення в експлуатацію ЯПУ «Джерело нейтронів», виданою Держатомрегулюванням експлуатуючій організації 10 жовтня 2013 р.

Відповідно до умов вищезазначеної ліцензії, ННЦ ХФТІ, як експлуатуюча організація, протягом 2013 – 2018 рр. здійснювала будівельно-монтажні роботи, а також роботи з розробки та погодження з Держатомрегулюванням технічних умов та технічних специфікацій на обладнання, важливе для безпеки, а також експлуатаційної документації ЯПУ «Джерело нейтронів».

29 листопада 2018 р. постановою Колегії Держатомрегулювання № 12 було ухвалене рішення стосовно продовження терміну дії ліцензії серії ЕО № 001018 на провадження діяльності з будівництва та введення в експлуатацію ЯПУ «Джерело нейтронів» до 01 грудня 2020 року.

Окрім цього, протягом 2018 року Держатомрегулювання:

- погоджено 17 експлуатаційно-технічних документів ЯПУ «Джерело нейтронів»;
- розглянуто та повернуто на доопрацювання 6 експлуатаційно-технічних документів ННЦ ХФТІ;
- взято участь у індивідуальних та функціональних випробувань 7 систем, важливих для безпеки ЯПУ «Джерело нейтронів», а також комплексних випробуваннях цієї установки.

Створдження заводу з виробництва ядерного палива

У червні 2018 р. Держатомрегулюванням погоджено проект постанови Кабінету Міністрів України «Про затвердження Державної цільової економічної програми розвитку атомно-промислового комплексу України на період до 2020 року». Одним із пунктів цієї Державної цільової економічної програми передбачено створення в Україні потужностей з виробництва тепловидільних збірок.

25 жовтня 2018 р. забезпечено участь у нараді Міністерства енергетики та вугільної промисловості України стосовно питань подальшої організації виробництва ядерного палива для реакторів типу ВВЕР-1000.

07 листопада 2018 р. Голова Держатомрегулювання та Директор ДП «ДНТЦ ЯРБ» увійшли (у якості спостерігачів) до складу робочої групи Міністерства енергетики та вугільної промисловості з питань створення потужностей власного виробництва ядерного палива.

У рамках диверсифікації постачальників палива для АЕС України

Протягом 2018 року Держатомрегулюванням розглядалися документи ЕО щодо обрuntuвання безпеки використання палива виробництва компанії Westinghouse та модифікації інших пов'язаних із цим систем, важливих для безпеки.

Також, забезпечено участь представників Держатомрегулювання у роботі Оперативного штабу із впровадження модернізованого ядерного палива виробництва компанії «Westinghouse».

На поточний час ядерне паливо виробництва компанії Westinghouse експлуатується на енергоблоках № 2, № 3 Южно-Української АЕС та № 1, № 3, № 4, № 5 Запорізької АЕС.

Сторудження централізованого сховища відпрацьованого ядерного палива (ЦСВЯП)

Роботи за проектом завершення будівництва ЦСВЯП у 2018 році забезпечено відповідно до умов ліцензії серії ЕО № 001060 на право провадження діяльності «будівництво та введення в експлуатацію ядерної установки – сховище відпрацьованого ядерного палива (ЦСВЯП)», виданої Держатомрегулювання 29 червня 2017 року.

Протягом 2018 року ДП «НАЕК «Енергоатом» продовжувалося виконання робіт з розробки та погодження у встановленому порядку комплектів технічних специфікацій (ТС) та конструкторської документації на системи та обладнання, важливе для безпеки.

Станом на 31 грудня 2018 р. Держатомрегулюванням відповідно до Плану ліцензування ЦСВЯП:

1. Попередньо погоджено 15 ТС на обладнання важливе для безпеки із 16 розроблених згідно проекту (із яких 8 у 2018 р.).
2. Погоджені 14 програми випробувань обладнання, важливого для безпеки, із 16 розроблених згідно проекту (із яких 14 у 2018 р.).
3. Остаточо погоджені 5 ТС на обладнання важливе для безпеки із 16 розроблених згідно проекту (із яких 5 у 2018 р.).

Сторудження сховища відпрацьованого ядерного палива сухого типу Чорнобильської АЕС (СВЯП-2)

22 грудня 2017 року Держатомрегулювання забезпечено внесення змін до Ліцензії № ЕО 001002 на право провадження діяльності з будівництва та введення в експлуатацію ядерної установки (сховище відпрацьованого ядерного палива (СВЯП-2)). Відповідно до внесених змін термін дії цієї ліцензії продовжено до видачі ліцензії на право провадження діяльності з експлуатації ядерної установки.

Протягом 2018 року ДСП «Чорнобильська АЕС» продовжувалося виконання робіт з розробки та погодження у встановленому порядку комплектів технічних специфікацій (ТС) та конструкторської документації на системи та обладнання, важливе для безпеки.

Станом на 31 грудня 2018 р. Держатомрегулюванням відповідно до Плану ліцензування СВЯП-2:

1. Попередньо погоджено:

- 7 ТС на системи важливі для безпеки із 7 розроблених згідно проекту;

- 41 ТС на обладнання важливе для безпеки із 41 розроблених згідно проекту, а також 1 ТС на обладнання, вплив на безпеку якого не визначений (стіл для поводження з пошкодженим ядерним паливом).

2. Погоджені 33 програми випробувань обладнання, важливого для безпеки, із 33 запланованих;

3. Забезпечена участь представників Держатомрегулювання у 33 заводських приймальних випробуваннях обладнання, важливого для безпеки, із 33 запланованих.

4. Остаточо погоджені 21 ТС на обладнання, важливе для безпеки, із 41 розроблених згідно проекту (із яких 19 у 2018 р.).

5. Погоджені 12 програм на проведення комплексних випробувань систем, важливих для безпеки, та технологічних систем із 12 передбачених за проектом (із яких 3 у 2018 р.).

Також, Держатомрегулюванням у 2018 р. погоджені:

- 2 регламента ДСП «Чорнобильська АЕС» (із 4-х необхідних для етапу «введення в експлуатацію» СВЯП-2;

- технічне рішення «О проведенні монтажу кранової тележки с лебедкой и захватами (КТЛЗ) в помещении 603 здания УПОТХ ХОЯТ-2» (зазначене технічне рішення направлено на усунення виявлених 07 жовтня 2017 р. під час випробувань крану приміщення 501 «Гаряча камера» так званих «мертвих зон», що було головною причиною затримки введення в експлуатацію СВЯП-2).

Ціль 3 Забезпечення безпеки в рамках підготовки до зняття з експлуатації ядерних установок, зняття з експлуатації Чорнобильської АЕС та перетворення об'єкта «Укриття» на екологічно безпечну систему

Кількість погоджених технічних рішень та проектно-технічної документації, шт.	47	22	14	23	9	Кількість залежить від надходження відповідних документів
Кількість погоджених концептуальних та програмних документів щодо зняття з експлуатації ядерних установок, шт.	0	3	1	1	0	

Висновок про досягнення цілі

Перетворення об'єкта «Укриття» на екологічно безпечну систему

Упродовж 2018 року забезпечувалось виконання пріоритетного напрямку діяльності Держатомрегулювання, а саме: оцінка безпеки та ліцензування в рамках будівництва І-го пускового комплексу нового безпечного конфайнмента об'єкта «Укриття» (ПК1 НБК).

Підприємством з проектування, будівництва та введення в експлуатацію ПК-1 НБК є СП «Новарка».

У 2018 році ДСП ЧАЕС та СП «Новарка» виконували практичні роботи, передбачені раніше погодженими Держатомрегулюванням проектними рішеннями.

З метою оцінки безпеки документації у рамках регулюючого супроводу будівництва ПК-1 НБК Держатомрегулюванням розглянуто:

- коригування частин проекту першого пускового комплексу нового безпечного конфайнменту (ПК-1 НБК), що стосуються:
 - влаштування шляхів евакуації персоналу з гаража технічного обслуговування системи основних кранів (СОК) та верхніх відміток, що проходять всередині кільцевого простору нової арки НБК;
 - вентиляції кільцевого простору нового безпечного конфайнменту;
 - системи пожежної сигналізації та системи пінного пожежогасіння на покрівлі машинного залу об'єкта «Укриття»;
- проект виконання робіт на монтаж системи пожежної сигналізації та пінного пожежогасіння покрівлі машинного залу об'єкта «Укриття»;
- технічну специфікацію системи пожежної сигналізації;
- проект виконання робіт «Монтаж пробовідбірної частини системи радіаційного контролю організованих викидів вентиляційної труби НБК»;
- технічну специфікацію дверей ITS-TEC-123-DR-047;
- технічне завдання на розробку Інтегрованої автоматизованої системи управління;
- технічне рішення ДСП ЧАЕС про створення майданчика будівництва НБК з особливими умовами доступу (МБ НБК ОУД);
- рішення «Про продовження терміну тимчасового (буферного) зберігання демонтованих фрагментів ВГ-2, розміщених в машзалі блоку № 3 прим. Г-438, відмітка +12,00, осі 10-32, ряди А-Б»;

- рішення «Про застосування сталі класифікації 1.4307/AISI 304L, 1.4301/AISI 304 замість сталі марки 08X18N10T для виготовлення баків рідких радіоактивних відходів при реалізації проекту SIP 08-1-001 «Проектування, будівництво, введення в експлуатацію НБК»;
- робочу документацію ДСП ЧАЕС, що стосується:

- системи вентиляції основного об'єму та гаража техобслуговування СОК НБК;
- підсистеми контролю викидів через вентиляційну трубу НБК;
- протипожежного водопроводу системи пожежогасіння основного об'єму НБК;
- характеристик обладнання системи пожежної сигналізації (пожежа на покрівлі магізалу об'єкта «Укриття») НБК.

У зв'язку із завершенням робіт зі створення огорожуючого контуру НБК (робочий проект «Реконструкція головного корпусу II черги ЧАЕС (енергоблоки № 3, № 4) з підсиленням та герметизацією будівельних конструкцій, що виконують функції огорожуючого контуру НБК») та відповідно до умов ліцензії серії ЕО № 000033 на експлуатацію об'єкта «Укриття», ДСП ЧАЕС у лютому 2018 р. надало заяву та пакет документів на отримання окремого дозволу на експлуатацію зазначених конструкцій, після їх підсилення та герметизації.

Наприкінці 2018 року Держатомрегулювання завершено експертизу ядерної та радіаційної безпеки доопрацьованого Звіту з оцінки безпеки зазначеного робочого проекту та погоджено документацію ДСП ЧАЕС, надану в рамках отримання окремого дозволу на експлуатацію будівельних конструкцій огорожуючого контуру НБК:

- технічне рішення «Про експлуатацію будівельних конструкцій II черги ЧАЕС, що виконують функції огорожуючого контуру НБК»;
- сповіщення про зміну «Технологічного регламента об'єкта «Укриття» реактора блока № 4 Чорнобильської АЕС» (ІР-ОУ).

У рамках підготовки до введення в експлуатацію НБК та відповідно до «Плану заходів поетапного виконання інтеграції аналізів безпеки об'єкта «Укриття» та НБК по мірі реалізації проекту ПК-1 НБК», протягом звітного періоду Держатомрегулювання продовжувало розгляд попередньої редакції заочноного звіту з аналізу безпеки проекту «Пусковий комплекс-1 (ПК-1). Захищена споруда з технологічними системами життєзабезпечення та необхідною інфраструктурою». За результатами розгляду Держатомрегулюванням/ДНТЦ ЯРБ було підготовлено коментарі до окремих глав документу та направлено до ДСП ЧАЕС.

У звітному періоді Держатомрегулюванням із залученням ДНТЦ ЯРБ було виконано аналіз наданих ДСП ЧАЕС пропозицій та роз'яснень щодо переліку програм приймальних випробувань Інтегрованої системи управління (ІСУ) НБК та визначено перелік/обсяг програм приймальних випробувань, які потребують розгляду та погодження Держатомрегулюванням. Розпочато розгляд наданих програм приймальних випробувань ІСУ.

У рамках поточної експлуатації об'єкта «Укриття» було здійснено аналіз 2-х звітів про стан безпеки об'єкта «Укриття» (за 2017 р. та за I півріччя 2018 р.), та аналіз шоквартальних звітів про виконання особливих умов окремих дозволів у рамках ліцензії на експлуатацію об'єкта.

Зняття з експлуатації Чорнобильської АЕС

У 2018 р. здійснювався регулюючий супровід діяльності ДСП ЧАЕС з реалізації етапу зняття з експлуатації «остаточне закриття та консервація блоків № 1, № 2 та № 3 Чорнобильської АЕС» (ОЗІК), згідно з окремим дозволом серії ОД № 000040/8, виданим у рамках ліцензії серії БО № 000040 на зняття з експлуатації блоків № 1, № 2, № 3 ДСП ЧАЕС.

Наприкінці 2017 р. ДСП ЧАЕС подало до Держатомрегулювання заяву на переоформлення зазначеної ліцензії. Упродовж 2018 р. здійснювався розгляд документів ДСП ЧАЕС, поданих до заяви. За результатами розгляду Держатомрегулюванням було погоджено:

- «Програму зняття з експлуатації Чорнобильської АЕС»;
- «Програму поводження з радіоактивними відходами на майданчику ДСП «Чорнобильська АЕС»;
- технологічні регламенти зняття з експлуатації блоків № 1, № 2 та № 3 ЧАЕС на етапі остаточного закриття та консервації.

У рамках контролю виконання особливих умов окремого дозволу на виконання робіт на етапі ОЗІК, Держатомрегулюванням було розглянуто та погоджено «Рішення щодо продовження терміну служби споруди № 4 (вентиляційна труба І-ої черги) ДСП ЧАЕС.

У ході реалізації етапу ОЗІК ДСП ЧАЕС виконуються демонтажні роботи, в результаті яких утворюються радіоактивно – забруднені матеріали (РЗОМ). За захитом ДСП ЧАЕС та у рамках створення на ДСП ЧАЕС інфраструктури для поводження з радіоактивно забрудненим обладнанням та матеріалами Держатомрегулюванням було проведено державну експертизу ядерної та радіаційної безпеки (МРБ) та погоджено «Концептуальне рішення про порядок поводження з демонтованим обладнанням на ДСП ЧАЕС» та технічні рішення, які розроблені відповідно до цього концептуального рішення, а саме:

- «Технічне рішення про створення ділянки компактування РЗОМ (групи Е) у приміщенні 190 блоку «Г» І-ої черги ДСП ЧАЕС»;
- «Технічне рішення «Про організацію ділянки зберігання малогабаритного демонтованого радіоактивно-забрудненого обладнання в боксах дизель-генераторної станції І черги (ДПЕС-1)»;
- «Технічне рішення «Про організацію ділянки тимчасового (буферного) зберігання демонтованого радіоактивно-забрудненого обладнання та матеріалів (кільоровий метал) в машинному залі АКС-1»;
- «Технічне рішення про тимчасове розміщення демонтованого обладнання машинних залів блоків 1, 2, 3 (радіоактивно - забрудненого обладнання та матеріалів) в націрному басейні ІІ-ої черги ЧАЕС та визначенні ділянки націрного басейну І-ої черги ЧАЕС».

У І кварталі 2018 року Держатомрегулюванням розглянуто наданий ДСП ЧАЕС «Звіт про стан виконання Програми реалізації етапу ОЗІК блоків 1, 2, 3 ЧАЕС за 2017 рік». Аналіз наданої у Звіті інформації засвідчив несвоєчасне та не в повній мірі виконання заходів, передбачених «Програмою реалізації етапу остаточного закриття та консервації блоків 1, 2, 3 Чорнобильської АЕС». Держатомрегулюванням запропоновано ДСП ЧАЕС вжити дієвих заходів для виконання зазначеної програми, а також надано пропозиції щодо вдосконалення структури та змісту Звіту про стан виконання Програми етапу ОЗІК.

У зв'язку із набранням чинності у 2018 році змін до «Умов і вимог безпеки (ліцензійних умов) провадження діяльності у сфері поводження з радіоактивними відходами», затверджених наказом Держатомрегулювання від 22.10.2002 № 110, зареєстрованим у Міністерстві юстиції України 06.11.2002 за № 874/7162, ДСП ЧАЕС подало до Держатомрегулювання заяву на отримання ліцензії на право провадження діяльності з переробки, зберігання радіоактивних відходів (РАВ), а саме:

- діяльності з переробки рідких РАВ, пов'язаної з експлуатацією Заводу з переробки рідких радіоактивних відходів (ЗПРРВ);

- діяльності з переробки твердих РАВ, пов'язаної з введенням в експлуатацію Установки з випускнення твердих радіоактивних відходів (УВТВ) та Заводу з переробки твердих радіоактивних відходів (ЗПТРВ) Промислового комплексу поводження з твердими радіоактивними відходами Чорнобильської АЕС (ПКПТРВ);

- діяльності зі зберігання РАВ, пов'язаної з експлуатацією Тимчасового сховища високоактивних та низько- та середньоактивних довгоіснуючих відходів (ТС ВВАВ та НСА ДВВ) ПКПТРВ;

- діяльності зі зберігання РАВ, пов'язаної з експлуатацією Тимчасового сховища твердих високоактивних відходів (ТС ТВВАВ).

За результатами проведення державної експертизи ЯРВ документів доданих до заяви визначено, що зазначена документація потребує доопрацювання. ДСП ЧАЕС звернулося з проханням призупинити розгляд заяви з метою доопрацювання наданих документів.

У рамках діяльності щодо експлуатації заводу з переробки рідких радіоактивних відходів (ЗПРРВ) Держатомрегулюванням за запитом ДСП ЧАЕС проведено державну експертизу ЯРВ та погоджено наступні документи:

- «Програма проведення «активних» випробувань ЗПРРВ з переробки РРВ (іонообмінні смоли та суміш іонообмінної смоли з кубовим залишком)»;

- «Рішення про проведення «активних» випробувань ЗПРРВ з відпрацьованими іонообмінними смолами і сумішшю іонообмінних смол та кубового залишку».

- «Технічне рішення про організацію майданчика тимчасового (буферного) зберігання улаковок РАВ, які випускаються на ЗПРРВ у прим. 101 будівлі ВНС-4,5 проммайданчика Чорнобильської АЕС».

Також Держатомрегулюванням була погоджена «Програма управління старінням заводу з переробки рідких РАВ».

У рамках введення в експлуатацію об'єктів Промислового комплексу поводження з твердими радіоактивними відходами Чорнобильської АЕС (ПКПТРВ) Держатомрегулювання було розглянуто та погоджено:

- технічне рішення «Про внесення змін в процедуру радіологічної характеристики ВАВ і НСА-ДВВ в рамках виконання робіт по другому етапу «арячих» випробувань ПКПТРВ»;

- «Рішення щодо впровадження методу радіонуклідних векторів для характеристики радіонуклідного складу упаковок РАВ ЗПТРВ»;

- «Технологічний регламент експлуатації тимчасового сховища ВАВ НСА-ДВВ у будівлі СРТВ».

Планування зняття з експлуатації діючих АЕС України та сховищ відпрацьованого ядерного палива

У І кварталі 2018 року було розглянуто та погоджено:

- Концепцію зняття з експлуатації сховища відпрацьованого ядерного палива (СВЯПТ-1);

- Концепцію зняття з експлуатації централізованого сховища відпрацьованого ядерного палива (ЦСВЯПТ).

Ціль 4 Підвищення безпеки виробництва та використання джерел іонізуючого випромінювання (ДВВ), безпеки поводження з радіоактивними відходами (РАВ), перевезень радіоактивних матеріалів, діяльності з переробки уранових руд

Кількість інспекційних перевірок,	588	436	509	644	135	Проведено необхідні незаплановані перевірки та обстеження
обстежень, шт.						

Видано (переоформлено, внесено змін): ліцензій на використання ДПВ; ліцензій на виробництво ДПВ; ліцензій на переробку, зберігання РАВ; ліцензій на провадження діяльності на окремому етапі життєвого циклу сховища для захоронення РАВ; ліцензій на перевезення радіоактивних матеріалів; ліцензій на провадження діяльності з переробки уранових руд, шт.	865	836	495	666	171	Кількість дозвільних процедур залежить від надходження відповідних заяв від ліцензіатів
Видано сертифікатів про затвердження у разі перевезення радіоактивних матеріалів, шт.	14	15	7	11	4	Кількість дозвільних процедур залежить від надходження відповідних заяв від ліцензіатів
Видано дозволів на перевезення радіоактивних матеріалів та внесено до них змін, шт.	134	145	100	177	77	Кількість дозвільних процедур залежить від надходження відповідних заяв від ліцензіатів
Кількість зареєстрованих ДПВ у Державному реєстрі джерел іонізуючого випромінювання, шт.	835	1041	970	1298	328	Зареєстровано більшу кількість ДПВ, ніж планувалось, у зв'язку з ввезенням та виготовленням більшої їх кількості та відповідним поданням більшої кількості заяв від власників ДПВ

Висновок про досягнення цілі

Регулювання безпеки виробництва та використання джерел іонізуючого випромінювання, діяльності з переробки уранових руд

У рамках ліцензування діяльності з виробництва ДПВ розглянуто 1 ліцензійну справу, проведено 1 інспекційне обстеження, внесено змін до 1 ліцензії на право провадження діяльності з виробництва ДПВ, у зв'язку із продовженням терміну дії ліцензії.

У рамках ліцензування діяльності з переробки уранових руд розглянуто 4 ліцензійні справи щодо провадження діяльності з переробки уранових руд. За результатами розгляду видано 1 ліцензію, внесено змін до 1 ліцензії, переоформлена 1 ліцензія, зупинено дію 1 ліцензії.

Також розглянуто 4 проекти змін до технічних умов на виробництво ДПВ, 2 з яких погоджено, до 2 надано зауваження.

Регулювання безпеки використання ДПВ здійснюється Держатомрегулюванням через територіальні органи – інспекції з ядерної та радіаційної безпеки, повноваження кожної з яких охоплюють від однієї до кількох адміністративно-територіальних одиниць України. За результатами 2018 року інспекціями з ядерної та радіаційної безпеки надано 920 адміністративних послуг, пов'язаних в видачі ліцензій на право використання ДПВ, проведено 634 перевірки діяльності ліцензіатів щодо виконання вимог з ядерної та радіаційної безпеки.

Регулювання безпеки поводження з РАВ

Проектування, будівництво та експлуатація об'єктів, призначених для поводження з РАВ, на майданчику комплексу «Вектор»

На етапі експлуатації спеціально обладнаного приповерхневого сховища для захоронення РАВ (СОПСТРВ) забезпечено розгляд та узгодження рішень ЕО – Державного спеціалізованого підприємства «Централізоване підприємство з поводження з радіоактивними відходами» (ДСП «ЦПРВ») щодо обґрунтування можливості приймання на захоронення упаковок РАВ від інших, ніж Чорнобильська АЕС, постачальників РАВ. Такі рішення надаються відповідно до особливих умов ліцензії на експлуатацію СОПСТРВ.

У 2018 році розглянуто та погоджено «Технічне рішення щодо захоронення радіоактивних відходів у відсіку Д-1 спеціально обладнаного приповерхневого сховища твердих радіоактивних відходів комплексу виробництва «Вектор» та «Технічне рішення щодо способу захоронення ТРВ на СОПСТРВ КВ «Вектор».

Протягом 2018 р. проводились роботи із завершення будівництва сховищ для захоронення РАВ Першої черги комплексу «Вектор» – ТРВ-1 і ТРВ-2.

У рамках взаємодії промислових та регуляторних проектів, які реалізуються за підтримки Інструменту співробітництва ЄК з питань ядерної та радіаційної безпеки (INSC) у секторі поводження з РАВ, із залученням європейських та українських експертів в рамках проектів INSC UK/TS/48 UK/TS/56 продовжується розгляд наданих ДСП «ЦПРВ» документів, а саме:

- Звіт з аналізу безпеки СОПСТРВ;
- Звіт з аналізу безпеки сховищ для захоронення радіоактивних відходів першої черги комплексу виробництва «Вектор» (сховища ТРВ-1, ТРВ-2);
- Звіт з обґрунтування та вибору критеріїв приймання радіоактивних відходів на захоронення у приповерхневих сховищах СОПСТРВ, ТРВ-1 та ТРВ-2 на комплексі виробництв «Вектор».

Продовжувалась експлуатація Централізованого сховища для довгострокового зберігання відпрацьованих джерел іонізуючого випромінювання (ЦСВДП) в частині проведення комплексних («гарячих») випробувань об'єкта із застосуванням відпрацьованих ДПВ. Метою гарячих випробувань є перевірка можливостей приймання, ідентифікації, сортування, обробки, паспортизації, кондиціонування, контролю і обліку та розміщення на довгострокове зберігання ВДПВ на ЦСВДП.

У процесі проведення комплексних («гарячих») випробувань ЦСВДП Держатомрегулюванням виявлено ряд недоліків. З метою їх усунення ДСП «ЦПРВ» було вжито ряд коригуючих заходів щодо безпечного виконання робіт на ЦСВДП, викладених у технічних рішеннях. Держатомрегулюванням розглянуто та погоджено:

- Технічне рішення № 5 щодо забезпечення біологічного захисту в кабельних проходах під «гарячими» камерами ЦСВДП;

- Технічне рішення № 6 щодо додаткових обмежень радіаційно-захисних властивостей «гарячих» камер «В» та «С» на етапі «гарячих» випробувань ЦСВДП.

Поводження з РАВ у зоні відчуження

У травні 2018 р. ДСП «ЦППРВ» видано ліцензію № ЕО 001065 від 11.05.2018 на право провадження діяльності на етапі життєвого циклу «будівництво сховища для захоронення РАВ № 21А ПЗРВ «Буряківка».

У листопаді 2018 р. до ліцензії № ЕО 000953 від 20.04.2011 внесено зміну, якою дозволено провадження діяльності з експлуатації сховища для захоронення РАВ (експлуатація сховища № 21А ПЗРВ «Буряківка»).

У січні 2018 р. було внесено зміну до Окремого дозволу № 000953/003/24 від 24.11.2017 на здійснення робіт з консервації заповненого сховища (траншеї) для захоронення радіоактивних відходів № 21 ПЗРВ «Буряківка» щодо продовження терміну його дії. Відповідно до зазначеного дозволу у 2018 році проводились роботи з консервації заповненого сховища (траншеї).

Регулювання діяльності міжрегіональних спеціалізованих підприємств з поводження з РАВ ДК «УкрДО «Радон»

У липні 2018 року проведено планову інспекційну перевірку ДСП «Одеський ДМСК». За результатами розгляду заяви та ліцензійних документів ДСП «Одеський ДМСК» щодо внесення змін до ліцензії в частині продовження терміну дії цієї ліцензії в серпні 2018 року продовжено термін дії ліцензії № ОВ 000893 на право провадження діяльності з переробки та зберігання радіоактивних відходів на 5 років.

У 2018 році із залученням експертів Рискаудит і ДНТЦ ЯРБ за проектом INSC UK/TS/48 проведено експертний розгляд та оцінку документації для реалізації цілісного проекту «Пункт захоронення відходів дезактивації Писки – 1», наданої ДСП «Київський ДМСК». З урахуванням результатів розгляду Держатомрегулюванням погоджено надану документацію.

Введення в експлуатацію комплексів з переробки радіоактивних відходів (КП РАВ) на ВП АЕС

Забезпечено розгляд та проведення експертизи ЯРБ документів з обґрунтування безпеки промислових комплексів з переробки твердих радіоактивних відходів на ВП «Рівненська АЕС» та ВП «Запорізька АЕС» ДП «НАЕК «Енергоатом», нагляд за дотриманням вимог радіаційної безпеки під час введення цих комплексів в експлуатацію.

1 червня 2018 р. видано окремий дозвіл на введення в експлуатацію КП РАВ РАЕС як об'єкту інфраструктури.
20 грудня 2018 р. розпочато другий етап випробувань КП РАВ ЗАЕС.

Звільнення радіоактивних матеріалів від регулюючого контролю

У січні 2018 року підготовлено рішення про звільнення від регулюючого контролю шляхом припинення партії радіоактивних матеріалів, що являють собою віддезактивовані ДСП «Харківський ДМСК» (в результаті проведення експериментальних робіт з відпрацювання технології дезактивації насосно-компресорних труб), фрагменти технологічного обладнання у вигляді елементів трубопроводу загальною масою 7 550 кг, які використовувались на підприємствах нафтогазовидобувного комплексу України і на момент проведення експериментальних робіт зберігались на майданчику ПЗРВ ДСП «Харківський ДМСК».

У рамках регуляторних проектів INSC UK/TS/48 та UK/TS/56, із залученням експертів Рискаудит і ДНТЦ ЯРБ:

- проведено розгляд та оцінку підготовленого ДСП «ЦППРВ» проекту Стандарту «Звільнення радіоактивних матеріалів у вигляді насосно-компресорних труб від регулюючого контролю шляхом припинення» СОУ 39.0-37197102-003-2018.

За результатами розгляду підготовлено спільний звіт Рискаудит/ДНТЦ ЯРБ № 2335, який направлено до ДСП «ЦППРВ». Рекомендації і зауваження, викладені у спільному звіті пропонується врахувати при доопрацюванні зазначеного Стандарту;

- проведено розгляд та опіку наданого ДСП «ЦППРВ» «Стандарту організації України. Радіоактивні речовини. Звільнення радіоактивних матеріалів у вигляді корпусів блоків біологічного захисту від регулюючого контролю шляхом припинення. СОУ 39.0 – 37197102 – 001 – 2018». За результатами розгляду Держатомрегулюванням узгоджено цей Стандарт;

- продовжується розгляд проектної документації «Створення установки для звільнення матеріалів від регулюючого контролю на ЧАЕС».

Регулювання безпеки перевезень радіоактивних матеріалів

У рамках дозвільної діяльності безпеки перевезення радіоактивних матеріалів Держатомрегулюванням у 2018 р. видано (внесено зміни, переоформлено) 17 ліцензій на право провадження діяльності з перевезення радіоактивних матеріалів.

Відмовлено у видачі (внесенні змін, переоформленні) 3 ліцензій.

Залишено без розгляду заяви на видачу 4 ліцензій.

Видано сертифікатів про затвердження конструкцій пакувальних комплектів та спеціальних умов перевезення – 11.

Видано (внесено зміни) дозволів на міжнародні перевезення радіоактивних матеріалів – 177.

Ціль 5 Забезпечення ядерної захищеності

Надано допусків до виконання особливих робіт керівникам підприємств, шт.	26	22	20	15	-5	Кількість залежить від надходження відповідних заяв на отримання допусків
Розглянуто актів визначення рівня фізичного захисту, шт.	34	85	40	51	11	Кількість залежить від надходження відповідних документів

Висновок про досягнення цілі

У 2018 році забезпечено реалізацію визначеного пріоритету щодо ефективного функціонування державної системи фізичного захисту в умовах режиму підвищеної готовності (проведення АТО, підвищена загроза радіаційно-небезпечним об'єктам – тероризм, саботаж, крадіжка) в частині досягнення основних цілей фізичного захисту. Створювались та підтримувались умови для мінімізації можливості здійснення диверсії щодо ядерних установок та радіоактивних матеріалів, крадіжки чи іншого несанкціонованого вилучення радіоактивних матеріалів, а також зміцнення режиму нерозповсюдження ядерної зброї.

Забезпечено участь в якості спостерігачів у тактичних навчаннях з перевірки ефективності об'єктового плану взаємодії у разі вчинення диверсії та антитерористичної спрямованості, що організовані в рамках «Інтерактивного комплексу навчань та тренувань з забезпечення готовності сил реагування»:

18 – 19 квітня 2018 р. на ВП «Запорізька АЕС» ДП НАЕК «Енергоатом»;

22 – 27 квітня 2018 р. на ВП «Рівненська АЕС» ДП НАЕК «Енергоатом».

З метою запобігання загрозі вчинення диверсій, крадіжок, інших незаконних дій з боку внутрішніх правопорушників, розглянуто Плани взаємодії у разі вчинення диверсії 4 підприємств, 1 План забезпечення фізичного захисту, 165 Переліків посад працівників, робота на яких потребує оформлення допуску до виконання особливих робіт, з яких 50 повернуто на доопрацювання. Надано допуск до виконання особливих робіт 15 керівникам підприємств приватної форми власності, де виконуються особливі роботи.

Визначення та підтримання відповідного до вимог законодавства рівня фізичного захисту ядерних установок, ядерних матеріалів, радіоактивних відходів, інших джерел іонізуючого випромінювання, в тому числі при їх перевезенні: надано ліцензіатами 51 Акт визначення рівня фізичного захисту ядерних установок, ядерних матеріалів, радіоактивних відходів, інших джерел іонізуючого випромінювання, з яких 11 повернуто на доопрацювання.

У рамках дозволеної діяльності видано 2 дозволи на використання земель і водойм, розташованих в санітарно – захисній зоні ядерної установки, об'єкта призначеного для поводження з радіоактивними відходами, уранового об'єкта, та внесено зміни до 1 дозволу.

У контексті обміну інформацією з Базою даних МАГАТЕ щодо інцидентів та незаконного обігу ядерних та інших радіоактивних матеріалів, за 2018 рік до Баз даних направлено 26 інформаційних повідомлень.

05 – 07 червня 2018 р. для представників ЦОВВ України за підтримки МАГАТЕ проведено семінар щодо порядкубору та надання даних до Баз даних МАГАТЕ.

19 – 22 листопада 2018 р. здійснено Технічний візит до Грузії для ознайомлення з досвідом організації національної структури у сфері протидії радіаційним, хімічним, біологічним та ядерним (РХБЯ) викликам та загрозам.

Взято участь:

17 – 19 вересня 2018 р. у районі пункту пропуску через державний кордон України «Рева-Руська», Львівська область, в українсько-польських навчаннях з відпрацювання сценаріїв виявлення ядерної контрбанди в рамках реалізації сильного з Міністерством енергетики США проекту міжнародної технічної допомоги «Виявлення та припинення ядерної контрбанди»;

16 – 19 жовтня 2018 р., м. Одеса, у спільних транскордонних навчаннях з питань припинення спроб незаконного обігу радіоактивних матеріалів на спільній ділянці кордону поза пунктами пропуску через державний кордон та семінарі щодо вдосконалення обміну інформацією, методів реалювання на перебування радіоактивних матеріалів поза регулюючим контролем. Захід проходив у рамках реалізації Програми з питань експортного контролю та безпеки кордонів Посольства США в Україні;

10 – 11 грудня 2018 р. у Технічній нараді представників держав - учасниць Конвенції про фізичний захист ядерного матеріалу та ядерних установок та Поправки до неї;

у роботі 13-ої та 14-ої нарадах Комітету МАГАТЕ з розробки Серії видань керівних документів з ядерної захищеності (NSG-C);

05 вересня 2018 р. у підготовчій нараді, пов'язаній з проведенням операції «Оріон», що направлена на боротьбу з незаконним обігом вогнепальної зброї, боєприпасів, вибухових речовин, а також хімічних, біологічних, радіоактивних та ядерних матеріалів на українсько-молдовському кордоні;

Жовтень – грудень 2018 р. у проведенні операції «Оріон».

Розроблено та підготовлено до прийняття проект Плану з підтримки ядерної захищеності 2019 – 2021 рр.

У лютому 2018 р. за участю фахівців Держатомрегулювання відбулась робоча зустріч спеціалістів Управління радіаційної безпеки Департаменту енергетики США з представниками керівного складу Департаменту поліції охорони МВС України. Під час зустрічі:

- обговорено шляхи підвищення ефективності реагування сил допомоги ззовні на сигнали тривоги, які поступають від систем фізичного захисту джерел іонізуючого випромінювання I категорії;
- програма навчання особового складу у навчальних закладах поліції охорони.

Ціль 6 Забезпечення виконання Україною зобов'язань нерозповсюдження ядерної зброї

Організовано інспекцій МАГАТЕ, шт.	52	52	45	36	-9	Відповідно до графіку проведення інспекцій МАГАТЕ
Надіслано в МАГАТЕ інформаційних повідомлень, які мають надаватися Україною, шт.	22	34	35	43	8	Відбулось більше передач ядерних матеріалів між ліцензіатами, ніж передбачалось
Кількість розглянутих та введених звітів у державний банк даних ядерних матеріалів, шт.	253	207	240	217	-23	Відповідно до кількості поданих заяв

Висновок про досягнення цілі

Одним із важливих пріоритетів діяльності Держатомрегулювання є виконання зобов'язань, які випливають з Договору про нерозповсюдження ядерної зброї.


У 2018 році забезпечено реалізацію вимог Угоди про гарантії та Додаткового протоколу до цієї угоди у, а саме, отримано, оброблено та надіслано до МАГАТЕ 164 звіти від суб'єктів ДСОР та 20 попередніх повідомлень про міжнародні передачі ядерних матеріалів, регулярно надавалась інформація для планування інспекцій МАГАТЕ, направлено 25 оновлених Інформацій про конструкцію, організовано 36 інспекцій МАГАТЕ на ядерних установках України (включаючи 4 неоголошені інспекції) та 3 додаткових доступи. Також організовано 3 інспекції та 4 додаткові доступи МАГАТЕ на інші підприємства суб'єктів ДСОР.

Крім того, надіслано 19 декларацій в рамках Додаткового протоколу до Угоди про гарантії. Проводилась робота зі збору інформації, необхідної для надання відповідей на запити МАГАТЕ відповідно до вимог статті 2 а.1) Додаткового протоколу щодо проведення науково-дослідних і дослідно-конструкторських робіт, що стосуються ядерного паливного циклу і не пов'язаних із ядерним матеріалом.

У рамках міжнародної програми підтримки гарантій нерозповсюдження ядерної зброї 08 – 12 жовтня 2018 р. в м. Києві було організовано та проведено навчальний семінар «Зобов'язання операторів місць знаходження поза установками з імплементації гарантій МАГАТЕ».

18 вересня 2018 р. підписано Адміністративну домовленість між Держатомрегулюванням та Бюро Австралії з гарантій та нерозповсюдження згідно з Угодою між урядом України та урядом Австралії про співробітництво в галузі використання ядерної енергії в мирних цілях, що передбачає процедури обміну інформацією щодо обліку ядерних матеріалів, які підпадають під дію Угоди.

Голова



Г.І. Плачков
(ініціали та прізвище)

ІНФОРМАЦІЯ

про досягнення головним розпорядником коштів державного бюджету цілей державної політики у сферах діяльності, формування та/або реалізацію якої він забезпечує, за результатами 2018 року

1. 550 Національна комісія, що здійснює державне регулювання у сфері ринків фінансових послуг
(КВК) (найменування головного розпорядника коштів державного бюджету)

2. Показники, що характеризують обсяг використання бюджетних коштів у 2016-2018 роках

Найменування	2016 рік звіт	2017 рік звіт	2018 рік	
			план	звіт
Загальний фонд	26 955,3	61 722,9	79 656,0	79 417,2
Спеціальний фонд	0,0	6,3	0,0	0,0
ВСЬОГО	26 955,3	61 729,2	79 656,0	79 417,2

тис. грн.

3. Цілі державної політики у сферах діяльності головного розпорядника коштів державного бюджету та показники їх досягнення у 2016-2018 роках

Найменування, одиниця виміру	2016 рік факт	2017 рік факт	2018 рік			Пояснення щодо розбіжностей між фактичними та плановими показниками досягнення цілі державної політики
			план	факт	відхилення	
1		2	3	4	5	6
Ціль 1 Дeregуляція на ринках небанківських фінансових послуг та спрощення регуляторного середовища шляхом наблизження до європейських та міжнародних стандартів регулювання й нагляду						
Кількість розроблених нормативно-правових актів, в тому числі стратегічних документів та методичних рекомендацій, од.	35	40	21	51	30	Приведення у відповідність до прийнятих Законів України нормативно-правових актів Нацкомфінпослуг

Кількість опрацьованих нормативно-правових актів, розроблених іншими органами влади та суб'єктами законодавчої ініціативи, од.	63	73	36	72	36	
Кількість міжнародних проектів технічної підтримки у сфері надання фінансових послуг, од.	1	3	3	3	0	
<p>Висновок про досягнення цілі</p>	<p>На етапі реформи державного управління Національна комісія, що здійснює державне регулювання у сфері ринків фінансових послуг, керуючись засадами публічності та відкритості, створювала належні умови для дотримання прав і свобод людини і громадянина та була послідовна в своїх рішеннях щодо імплементації європейських практик у регуляторній діяльності та впровадження норм і стандартів, що застосовуються в країнах ЄС.</p> <p>Стратегією сталого розвитку "Україна-2020", схваленою Указом Президента України від 12.01.2015 № 5, Програмою діяльності Кабінету Міністрів України, схваленою постановою Верховної Ради України від 14.04.2016 № 1099-VIII, Середньостроковим планом пріоритетних дій Уряду до 2020 року, затвердженим розпорядженням Кабінету Міністрів України від 03.04.2017 № 275, а також Угодою про асоціацію між Україною та ЄС визначено чіткі орієнтири та конкретні завдання Нацкомфінпослуг для реформування фінансової сфери. Для досягнення максимального ефекту впровадження змін Нацкомфінпослуг перезавантажила 51 нормативно-правовий акт, спрямувавши їх на дерегуляцію на ринках небанківських фінансових послуг та спрощення регуляторного середовища та удосконалення нагляду на ринках небанківських фінансових послуг, зокрема розвитку страхового ринку та посередницької діяльності у фінансовому секторі, кредитної кооперації та лізингового ринку, накопичувального пенсійного забезпечення.</p> <p>При цьому Комісія продовжувала практику оприлюднення проектів нормативно-правових актів для громадського обговорення на офіційному веб-сайті Нацкомфінпослуг задля урахування позицій сторін соціального діалогу у форматі відкритого спілкування з учасниками ринку та всіма зацікавленими сторонами.</p> <p>Упродовж минулого року у сфері міжнародної діяльності зусилля Нацкомфінпослуг були спрямовані на належне виконання завдань у сфері європейської інтеграції відповідно до Плану заходів з виконання Угоди про асоціацію між Україною та ЄС. З цієї метою, зокрема, створено спеціальні комітети, які опрацьовують шляхи імплементації відповідних директив ЄС та розробку відповідних нормативно-правових актів.</p> <p>Окрім цього, у рамках взаємодії з проектами технічної допомоги отримано експерту оцінку та рекомендації щодо низки проектів нормативно-правових актів регулятора, ряд аналітичних оглядів українського законодавства і міжнародних практик, а також проведено понад 40 робочих зустрічей з іноземними експертами і навчальних заходів для співробітників.</p>					

Ціль 2 Удосконалення діяльності регулятора та підвищення ефективності державного нагляду

Загальна кількість суб'єктів нагляду, у тому числі відокремлених підрозділів, од.	11 809	13 121	12 370	13 709	1 339	Збільшення кількості відокремлених підрозділів фінансових установ
Кількість прийнятих розпоряджень Нацкомфінпослуг, од.	3 269	4 678	3 200	2 330	-870	Спрощення процедури розгляду питань, які раніше потребували прийняття колегіальних рішень
Кількість проведених заходів нагляду (контролю), од.	127	125	152	175	23	Проведення позапланових заходів державного нагляду (контролю)
Кількість застосованих заходів впливу до суб'єктів нагляду, од.	2 586	2 086	2 021	1 380	-641	Зменшення кількості фінансових установ та продовженням мораторію на проведення органами державного нагляду (контролю) планових заходів зі здійснення державного нагляду (контролю) у сфері господарської діяльності
Кількість поданих позовів, апеляційних, касаційних скарг, од.	121	163	314	530	216	Стягнення в судовому порядку застосованих штрафних санкцій

Особливостю проведення заходів державного нагляду у 2018 році було значне зменшення їх кількості у зв'язку з прийняттям Закону України "Про Державний бюджет України на 2018 рік".

У зв'язку з цим, у 2018 році планові перевірки суб'єктів нагляду не проводились, а позапланові перевірки проводились лише за погодженням Державної регуляторної служби України на підставі обґрунтованих звернень фізичних осіб про порушення суб'єктами нагляду їх законних прав та виконання ухвал суду в рамках кримінальних проваджень щодо окремих суб'єктів нагляду.

Зокрема, проведено 175 позапланових інспекційних заходів державного нагляду (контролю), за результатами яких до окремих суб'єктів нагляду застосовано штрафні санкції, анульовано ліцензії тощо.

Продовжуючи процес поступового впровадження європейських стандартів нагляду, зосередженого на підвищенні його ефективності за професійними учасниками фінансових ринків, Нацкомфінпослуг удосконалювала систему пруденційного нагляду. На постійній основі Нацкомфінпослуг проводила поквартальний аналіз звітних даних фінансових установ, за результатами якого відбувалося поступове очищення ринків фінансових послуг від тих фінансових установ, які не дотримуються вимог до платоспроможності та інших обов'язкових фінансових нормативів.

Таким чином, у рамках здійснення трьох напрямків діяльності (інспекційного, пруденційного, дотримання вимог законодавства з питань фінансового моніторингу) протягом 2018 року до суб'єктів нагляду Нацкомфінпослуг застосовувало 1380 заходів впливу.

Правова, претензійна та позовна робота Нацкомфінпослуг спрямована на забезпечення стягнення в судовому порядку штрафних санкцій за застосованими до суб'єктів нагляду заходів впливу. У 2018 році:

- підготовлено та подано до судів відповідної інстанції за підсудністю 457 адміністративних позовів, у межах строку звернення до суду;

- забезпечено перегляд судових рішень в апеляційному та касаційному порядку, внаслідок чого підготовлено та подано до судів відповідної інстанції 73 апеляційні та касаційні скарги.

Окремо слід зазначити, що Нацкомфінпослуг у судовому порядку доведено правомірність більшості прийнятих комісійних рішень, що призвело до позитивної судової практики необхідної для вирішення аналогічних судових спорів.

Висновок про досягнення цілі

Ціль 3 Захист інтересів споживачів фінансових послуг та відновлення довіри до ринків небанківських фінансових послуг

Кількість розглянутих звернень (скарг) від фізичних осіб - споживачів фінансових послуг, од.	6 245	6 945	7 245	7 781	536	Зростання кількості наданих фінансових послуг з дотриманням Закону України "Про електронну комерцію"
--	-------	-------	-------	-------	-----	--

Висновок про досягнення цілі

Окрема увага у 2018 році приділялась питанню захисту прав споживачів фінансових послуг, яке є одним із головних завдань регулятора.

У 2018 році до Нацкомфінпослуг надійшло 7 781 індивідуальне та колективне звернення громадян, третина з яких була надіслана з використанням мережі Інтернет (2 750, що на 67 % більше, ніж у 2017 році).

Опрацьовуючи звернення фізичних осіб - споживачів ринків фінансових послуг, Нацкомфінпослуг надавала кваліфіковані та своєчасні відповіді з швидким та адекватним реагуванням на виявлені правопорушення на ринках фінансових послуг.

Враховуючи особливості законодавства, що регулює сферу ринків фінансових послуг, та недостатню фінансову обізнаність населення, Нацкомфінпослуг надавала вичерпні та ґрунтовні відповіді і роз'яснення законодавства.

На головній сторінці офіційного веб-сайту Нацкомфінпослуг у підрозділі "Електронна взаємодія" розділу "Звернення громадян":

- систематично оновлювалась інформація про результати проведеної роботи зі зверненнями громадян та рішення Комісії за результатами розгляду справ про правопорушення;
- створено сторінку для подання електронного звернення.

Ціль 4 Створення сприятливих умов для зміцнення та сталого розвитку ринків небанківських фінансових послуг

Кількість виданих ліцензій, од.	293	2 181	312	761	449	Збільшення кількості заяв на отримання ліцензій фінансовими установами
Обсяг надходжень до бюджету за видачу ліцензій, тис.грн.	422,8	3 623,5	561,6	1 352,9	791,3	Збільшення кількості виданих ліцензій
Кількість наданих адміністративних послуг, од.	5 952	5 328	3 520	6 289	2 769	Збільшення кількості заяв на отримання адміністративних послуг

Висновок про досягнення цілі	<p>Одним із важливих напрямів діяльності Нацкомфінпослуг є надання адміністративних послуг як пріоритет публічно-сервісної спрямованості діяльності державних органів.</p> <p>Протягом 2018 року Нацкомфінпослуг:</p> <ul style="list-style-type: none"> - надано 6289 безоплатних адміністративних послуг (щодо внесення інформації до Державного реєстру фінансових установ, здійснення реєстрації договорів перестрахування, переоформлення документів про реєстрацію фінансової установи, реєстрації правил страхування, змін та (або) доповнень до них, отримання погоджень щодо набуття або збільшення істотної участі тощо); - видано 761 ліцензію (обсяг коштів, що надійшов до державного бюджету за видачу ліцензій склав - 1352,9 тис. грн); - здійснено організаційні заходи з інтеграції системи електронного документообігу Нацкомфінпослуг з Єдиним державним порталом адміністративних послуг. <p>Водночас запроваджено подання фінансової звітності суб'єктами нагляд у електронній формі до Комплексної інформаційної системи Нацкомфінпослуг, доступ до якої організовано через її офіційний веб-портал, а цілісність та аутентичність даних забезпечується шляхом застосування засобів кваліфікованого електронного підпису, як результат покращення матеріально-технічної бази Нацкомфінпослуг за рахунок видатків 2017 року.</p> <p>Подальші кроки за зазначеними напрямками передбачають заходи щодо розвитку та запровадження нових електронних сервісів, зокрема перехід до повної електронної взаємодії з суб'єктами ринку фінансових послуг, посилення відповідних засобів захисту інформації.</p>
------------------------------	--

Голова Нацкомфінпослуг



(підпис)

І.В. Панько

(ініціали та прізвище)

ІНФОРМАЦІЯ
про досягнення головним розпорядником коштів державного бюджету цілей державної політики у сферах діяльності, формування та/або реалізацію якої він забезпечує, за результатами 2018 року

1. 556 Національна комісія, що здійснює державне регулювання у сфері зв'язку та інформатизації
(КВК) (найменування головного розпорядника коштів державного бюджету)

2. Показники, що характеризують обсяг використання бюджетних коштів у 2016-2018 роках

Найменування	2016 рік звіт	2017 рік звіт	2018 рік	
			план	звіт
Загальний фонд	30 933,8	60 108,0	99 346,8	97 613,9
Спеціальний фонд	0,0	0,0	0,0	0,0
ВСЬОГО	30 933,8	60 108,0	99 346,8	97 613,9

тис. грн.

3. Цілі державної політики у сферах діяльності головного розпорядника коштів державного бюджету та показники їх досягнення у 2016-2018 роках

Найменування, одиниця виміру	2016 рік факт	2017 рік факт	2018 рік			Пояснення щодо розбіжностей між фактичними та плановими показниками досягнення цілі державної політики
			план	факт	відхилення	
1		2	3	4	5	6
Ціль 1. Реформування телекомунікаційної інфраструктури						
Показник досягнення цілі, одиниця виміру						
Надходження до Державного бюджету України, млрд. грн.			7,9	7,9	0,0	
Висновок про досягнення цілі	<p>НКРЗІ прийняті рішення від 07.11.2017 № 575 та від 21.12.2017 № 661 щодо проведення тендерів на отримання ліцензій на користування радіочастотним ресурсом України для впровадження радіотехнології «Міжнародний рухомий (мобільний) зв'язок IMT» в смугах радіочастот 2510-2545 МГц, 2565-2570 МГц, 2630-2665 МГц, 2685-2690 МГц та 1710-1785 МГц, 1805-1880 МГц відповідно.</p> <p>Рішення НКРЗІ від 06 лютого 2018 року № 68 «Про результати тендера на отримання ліцензій на користування радіочастотним ресурсом України для впровадження радіотехнології "Міжнародний рухомий (мобільний) зв'язок IMT" в смугах радіочастот 2510 - 2545 МГц, 2565 - 2570 МГц, 2630 - 2665 МГц, 2685 - 2690 МГц».</p> <p>Рішення НКРЗІ від 7 березня 2018 року № 137 «Про результати тендера на отримання ліцензій на користування радіочастотним ресурсом України для впровадження радіотехнології "Міжнародний рухомий (мобільний) зв'язок IMT" в смугах радіочастот 1710 - 1785 МГц, 1805 - 1880 МГц».</p>					
Показник досягнення цілі, одиниця виміру						
Забезпечення прийняття Закону України «Про електронні комунікації», шт.			1	0	-1	За інформацією, розміщеною на офіційному веб-сайті Верховної Ради України розгляд проекту Закону України «Про електронні комунікації» р. н. 3549-1 від 11.12.2015 відкладено.
Висновок про досягнення цілі	НКРЗІ здійснює утвордження законопроекту «Про електронні комунікації» у Верховній Раді України.					

Показник досягнення цілі, одиниця виміру						Виконання завдань, передбачених пунктами 17, 95, 96, 99 Плану заходів пов'язані з прийняттям проектів законів України «Про електронні комунікації» р.н. 3549-1 від 11.12.2015, та «Про радіочастотний ресурс України» р.н. 5051 від 30.08.2016. Відповідно до пункту 3 розпорядження Кабінету Міністрів України від 18.04.2018 № 252-р «Про внесення змін до плану заходів щодо дерегуляції господарської діяльності» підпункти 2 і 3 пункту 100 Плану заходів виключено.
Виконання завдань, покладених на НКРЗІ згідно з Планом заходів щодо дерегуляції господарської діяльності, шт.						
Висновок про досягнення цілі	НКРЗІ здійснює супроводження законопроектів «Про електронні комунікації», «Про радіочастотний ресурс України» у Верховній Раді України.					
Показник досягнення цілі, одиниця виміру						
Виконання завдань, покладених на НКРЗІ згідно з Планом заходів щодо підвищення якості послуг рухомого (мобільного) зв'язку щодо підвищення якості послуг рухомого (мобільного) зв'язку (далі – План), шт.			5	1	-4	Підпункт 2 пункту 2 Плану – на виконанні. Рішенням НКРЗІ від 20.03.2018 № 156 схвалено проект рішення НКРЗІ "Про внесення змін до Положення про державне регулювання номерного ресурсу телекомунікаційної мережі загального користування України.

						<p>які спрямовані на спрощення умов розподілу та використання номерного ресурсу" який направлено на державну реєстрацію до Міністерства юстиції.</p> <p>Підпункт 1 пункту 4 Плану – не виконано, оскільки, Закон України «Про тимчасові особливості здійснення заходів державного нагляду (контролю) у сфері господарської діяльності» втратив чинність 31.12.2018, у зв'язку з чим прийняти зазначеного проекту постанови втратило свою актуальність.</p> <p>Підпункт 3 пункту 4 Плану – виконується.</p> <p>Статтею 2 Закону України «Про тимчасові особливості здійснення заходів державного нагляду (контролю) у сфері господарської діяльності» було встановлено до 31 грудня 2018 року мораторій на проведення органами державного нагляду (контролю) планових заходів із здійснення державного нагляду (контролю) у сфері господарської діяльності.</p>
--	--	--	--	--	--	--

						<p>До 31 грудня 2018 року позапланові заходи державного нагляду (контролю) здійснювалися органами державного нагляду (контролю) з підстав, визначених статтею 3 зазначеного Закону.</p> <p>Враховуючи втрату чинності Законом України «Про тимчасові особливості здійснення заходів державного нагляду (контролю) у сфері господарської діяльності» 31.12.2018 у зв'язку із закінченням терміну його дії, рішенням НКРЗІ від 27.11.2018 № 619 затверджено річний план здійснення заходів державного нагляду (контролю) на 2019 рік.</p> <p>Пункт 5 Плану – виконується.</p> <p>У Верховній Раді України 11.12.2015 за номером 3549-І зареєстровано проект Закону України «Про електронні комунікації» (далі – Законопроект) та системно пов'язані з ним, зокрема, проекти Законів України «Про внесення змін до Бюджетного кодексу України (щодо електронних комунікацій)» (реєстр. номер 3643 від 14.12.2015), «Про внесення змін до Митного кодексу України (щодо електронних комунікацій)» (реєстр. номер 3645 від 14.12.2015).</p>
--	--	--	--	--	--	--

						НКРЗІ рішенням від 22.12.2015 № 675 затвердила висновок стосовно висловлення позиції щодо доцільності прийняття вказаних законопроектів та листом від 22.12.2015 № 01-7849/131 направила його до Комітету Верховної Ради України з питань інформатизації та зв'язку.
						Комітет Верховної Ради України з питань інформатизації та зв'язку на своєму засіданні 24.11.2016 (протокол № 53) розглянув направлений на доопрацювання до повторного першого читання зазначений законопроект з урахуванням альтернативних законопроектів реєстр. номер 3549-3 від 29.09.2016 та реєстр. номер 3549-4 від 29.09.2016 за результатами чого прийняв рішення рекомендувати Верховній Раді України повернутися до розгляду законопроекту, прийнявши його за основу з урахуванням запропонованих змін. За інформацією, розміщеною на офіційному веб-сайті Верховної Ради України розгляд проекту Закону України «Про електронні комунікації» р. н. 3549-1 від 11.12.2015 відкладено.
Висновок про досягнення цілі	Підпункт 1 пункту 2 Плану виконано, підпункт 1 пункту 4 Плану не виконано з незалежних від НКРЗІ причин (втрапило свою актуальність), інші заходи виконуються.					

Показник досягнення цілі, одиниця виміру							
Визначення можливості або неможливості застосування нових типів радіоелектронних засобів на території України, шт.	159	163	100	124	24	Ініціатива заявників щодо необхідності подачі заявочних документів.	
Показник досягнення цілі, одиниця виміру							
Внесення інформації про новий тип радіоелектронного засобу (випромінювального пристрою), що можуть застосовуватись на території України в смугах радіочастот загального користування, до Реєстру радіоелектронних засобів та випромінювальних пристроїв, що можуть застосовуватись на території України в смугах радіочастот загального користування, шт.	1770	1 951	1 900	933	-967	Відповідно до вимог Технічного регламенту радіообладнання, затвердженого постановою Кабінету Міністрів України від 24.05.2017 № 355.	
Показник досягнення цілі, одиниця виміру							
Гармонізація використання смуг радіочастот в Україні з ЕС відповідно до рішень Комісії ЕС, прийнятих у рамках Рішення № 676/2002/ЕС Європейського Парламенту та Ради від 7 березня 2002 р. про правові рамки для радіоспектральної політики в Європейській спільноті, шт.		52	40	14	-26	У процесі виконання - 24 (рішенням НКРЗІ від 17.07.2018 № 375 надано пропозиції до Адміністрації Держспецзв'язку, рішенням НКРЗІ від 25.10.2018 № 606 погоджено проект постанови КМУ).	
Показник досягнення цілі, одиниця виміру							

Проведення аналізу європейських стандартів у сфері користування радіочастотним ресурсом (ETSI) та визначений перелік стандартів ЄС для прийняття в Україні, шт.	4	28	40	48	8	
Висновок про досягнення цілі	Впровадження системи управління ризиками при наданні радіобудівництва на ринку, за результатами якої виключається необхідність внесення до реєстру РЕЗ орієнтовно 88-92 % мнів радіобудівництва. Переважна більшість радіобудівництва для особистих, сімейних чи інших потреб, не пов'язаних із здійсненням підприємницької діяльності не підпадає під зобов'язання виробника зареєструвати їх в НКРЗІ.					
Показник досягнення цілі, одиниця виміру						
Кількість документів, які оброблені системою обміну електронними документами, шт.			1 900	29 300	27 400	В системі обміну електронними документами проводилась реєстрація та введення до виконавців вхідної кореспонденції (фактичний обсяг – 18 730), реєстрація вихідної кореспонденції (фактичний обсяг – 8 300), та опрацювання внутрішніх документів (фактичний обсяг – 2 270).
Показник досягнення цілі, одиниця виміру						
Інтеграція захищеної інформаційно-телекомунікаційної інфраструктури національного регулятора з державними інформаційними ресурсами. Єдиний державний реєстр юридичних осіб, фізичних осіб-підприємців та громадських формувань. Системи електронного			1	1	0	

документообігу	Адміністрації						
Президента	України;						
частотних	присвоєнь;						
електронної	взаємодії						
виконавчої	органів						
влади, шт.							
Висновок про досягнення цілі		Ціль досягнуто. Забезпечено створення та впровадження Системи електронного документообігу НКРЗІ та її інтеграцію з Системою електронної взаємодії органів виконавчої влади.					
Ціль 2. Забезпечення реалізації державної політики у сфері телекомунікацій, користування радіочастотним ресурсом, надання послуг поштового зв'язку, удосконалення нормативної та методологічної бази формування тарифів, які підлягають державному регулюванню							
Показник досягнення цілі, одиниця виміру							
Розробка нормативно-правових актів та рішень НКРЗІ, спрямованих на виконання Стратегічної цілі, де підрозділ буде визначено головним виконавцем, шт.		4	7	10	7	-3	Роботи над нормативно-правовими актами (далі – НПА), заплановані на 2018 рік, продовжуються. Розробку зазначених НПА включено до Плану підготовки Регulatoryрних актів на 2019 рік.
Показник досягнення цілі, одиниця виміру							
Аналіз ринків для об'єднання рішень щодо забезпечення зростання конкуренції на ринках телекомунікаційних послуг та на ринку поштового зв'язку, шт.		1	1	1	1	0	
Висновок про досягнення цілі		Розробку зазначених нормативно-правових актів включено до Плану підготовки Регulatoryрних актів на 2019 рік.					
Ціль 3. Удосконалення контролю та нагляду за провадженням діяльності у сфері телекомунікацій та користування радіочастотним ресурсом, надання послуг поштового зв'язку в умовах дерегуляції							
Показник досягнення цілі, одиниця виміру							

Виявлення порушень законодавства на 1 захід нагляду, од.	2	2	2	1	-1	Статтею 3 Закону України «Про тимчасові особливості здійснення заходів державного нагляду (контролю) у сфері господарської діяльності» встановлено, що до 31 грудня 2018 року позапланові заходи державного нагляду (контролю) здійснюються органами державного нагляду (контролю), зокрема, на підставі обґрунтованого звернення фізичної особи про порушення суб'єктом господарювання її законних прав за погроженням державної регуляторної служби. Під час розгляду звернень громадян НКРЗІ направлялись запити суб'єктам ринку телекомунікацій з метою отримання поясень з порушень у звернених питань. У разі відсутності відповіді від суб'єктів господарювання на запити НКРЗІ розглянути звернення та надати відповідь по суті було можливо лише шляхом проведення перевірки. Водночас, за результатами таких перевірок порушень не було виявлено.
Показник досягнення цілі, одиниця виміру						

Усунення порушень законодавства, виявлених за результатами заходу нагляду, відсоток	64	70	75	81	6	Усунення порушень в ході проведення заходів державного нагляду.
Висновок про досягнення цілі		Стратегічна ціль досягнута, завдання виконане.				
Ціль 4. Забезпечення виконання заходів, пов'язаних з реалізацією інтеграції України до ЄС, зокрема в частині імплементації Угоди про асоціацію та Порядку денного асоціації Україна - ЄС						
Показник досягнення цілі, одиниця виміру						
Проведення консультацій з національними регуляторними органами та європейськими інституціями та підготовка пропозицій щодо внесення змін до законодавства в частині гармонізації законодавства України із законодавством ЄС з урахуванням національних особливостей, кількість виконаних завдань	1	2	2	1	-1	Зважаючи на те, що на реалізацію вказаної цілі додаткові видатки загального фонду державного бюджету не виділялися, та з метою виконання передбачених завдань, представники НКРЗІ для проведення консультацій з національними регуляторними органами та європейськими інституціями з метою підготовки пропозицій щодо внесення змін до законодавства в частині гармонізації законодавства України із законодавством ЄС використовували майданчики міжнародних заходів, участь в яких фінансувалася за кошти Європейської Комісії, а також участь у яких брали експерти країн-членів ЄС (загалом – 15 заходів). Зуважимо, що протягом 2018 року експерти НКРЗІ брали участь/організовували ряд заходів, спрямованих на виконання цілі та вивчення кращого європейського досвіду у сфері регулювання електронних комунікацій, в Україні.

Висновок про досягнення цілі

Програмом 2018 року НКРЗІ проводилися консультації з національними регуляторними органами та європейськими інституціями з метою підготовки пропозиції щодо внесення змін до законодавства в частині гармонізації законодавства України із законодавством ЄС з урахуванням національних особливостей.

Окрім іншого, здійснювалося поглиблення двостороннього співробітництва з регуляторними органами країн-членів ЄС. Серед іншого, укладено 2 міжнародні договори: Меморандум про взаєморозуміння між НКРЗІ та Регуляторним органом зв'язку Литовської Республіки щодо співробітництва та обміну інформацією у сфері регулювання електронних комунікацій, Меморандум про співробітництво та обмін інформацією у сфері регулювання електронних комунікацій між НКРЗІ та Офісом з питань телекомунікацій Чеської Республіки.

Меморандуми передбачають взаємний обмін інформацією, що стосується національного законодавства та законодавства ЄС у сфері електронних комунікацій, обмін досвідом щодо регулювання та консультацій у цій галузі.

Варто відзначити, що за умови виділення додаткових видатків загального фонду державного бюджету на наступні роки сприватиме ґрунтовнішому та результативнішому виконанню завдань, передбачених стратегічною ціллю 4.

Голова НКРЗІ



(підпис)

О.М. Животовський
(ініціали та прізвище)

ІНФОРМАЦІЯ

про досягнення головним розпорядником коштів державного бюджету цілей державної політики у сферах діяльності, формування та/або реалізацію якої він забезпечує, за результатами 2018 року

1. 598 Вища рада правосуддя (КВК) (найменування головного розпорядника коштів державного бюджету)

2. Показники, що характеризують обсяг використання бюджетних коштів у 2016-2018 роках

Найменування	2016 рік звіт	2017 рік звіт	2018 рік	
			план	звіт
Загальний фонд	29 040,0	131 494,1	203 227,7	194 168,5
Спеціальний фонд	-	-	-	-
ВСЬОГО	29 040,0	131 494,1	203 227,7	194 168,5

тис. грн.


3. Цілі державної політики у сферах діяльності головного розпорядника коштів державного бюджету та показники їх досягнення у 2016-2018 роках

Найменування, одиниця виміру	2016 рік факт	2017 рік факт	2018 рік			Пояснення щодо розбіжностей між фактичними та плановими показниками досягнення цілі державної політики
			план	факт	відхилення	
1	2	3	4	5	6	
Ціль: Формування високопрофесійного судівського корпусу, забезпечення в межах повноважень здійснення стосовно суддів і прокурорів проваджень щодо неусумісності та дисциплінарних проваджень						
Кількість прийнятих Вищою радою кастії актів (од.)	4847	-	-	-	-	
Кількість розглянутих матеріалів щодо призначення кандидатів на посади суддів та звільнення суддів з посад (од.)	2270	-	-	-	-	
Кількість здійснених дисциплінарних проваджень стосовно суддів Верховного Суду України та вищих спеціалізованих судів (од.)	519	-	-	-	-	
Кількість розглянутих матеріалів за скаргами суддів та прокурорів на рішення про призначення їх до дисциплінарної відповідальності (од.)	6	-	-	-	-	
Кількість розглянутих справ стосовно порушення суддями і прокурорами вимог щодо неусумісності (од.)	29	-	-	-	-	
Ціль: Формування справедливої та ефективної системи правосуддя (2017 р. - Забезпечення незалежності судової влади, формування доброчесного, високопрофесійного корпусу суддів та додержання норм Конституції і законів України, а також професійної етики суддів і прокурорів)						
Кількість актів, прийнятих Вищою радою правосуддя (од.)	-	4326	4200	4097	-103	Незначне відхилення фактичного показника від запланованого зумовлено тим, що у червні 2018 року до Регламенту Вищої ради правосуддя було внесено зміни, відповідно до яких ухвала про відмову у відкритті дисциплінарної справи може містити рішення Дисциплінарної палати стосовно декількох висновків одного доповідача; одним рішенням Вищої ради правосуддя (далі – ВРП) можуть затверджуватися декілька висновків членів ВРП про відсутність підстав для вжиття заходів щодо забезпечення незалежності судді та авторитету правосуддя

Кількість розглянутих матеріалів щодо внесення подань про призначення судді на посаду, переведення судді, відрядження судді (од.)	-	1098	4215	1403	-2812	Відхилення фактичного показника від запланованого зумовлене тим, що в основу їх планування покладено принцип аналітичного дослідження на підставі існуючих у ВРП статистичних даних та порівняння у звітному періоді таких даних з даними попередніх аналогічних періодів. Крім того свої повноваження щодо внесення подання Президентів України про призначення на посаду судді, ухвалення рішень про переведення судді, відрядження судді здійснюється виключно на підставі та в межах відповідної рекомендації Вищої кваліфікаційної комісії суддів України (далі – ВККСУ). Тому результативний показник є комплексним і його рівень знаходиться в прямій залежності від результатів діяльності ВККСУ.
Кількість розглянутих заяв щодо несутімності (од.)	-	138	15	51	36	Відхилення зумовлене збільшенням кількості заяв щодо несутімності, що надійшли від громадян та юридичних осіб, а також кількості розглянутих у звітному періоді матеріалів.
Кількість здійснених дисциплінарних проваджень (од.)	-	7565	9000	16049	7049	Відхилення зумовлене збільшенням кількості дисциплінарних скарг, що надійшли на розгляд до ВРП, зокрема, переданих від ВККСУ у зв'язку зі зміною повноважень ВРП.
Кількість розглянутих скарг на рішення у дисциплінарних справах (од.)	-	44	80	155	75	Збільшення кількості розглянутих матеріалів зумовлено збільшенням кількості скарг на рішення у дисциплінарних справах, що надійшли на розгляд до ВРП та відповідно збільшенням кількості таких матеріалів, що розглянуті.
Кількість розглянутих матеріалів про тимчасове відсторонення судді від здійснення правосуддя, звільнення судді з посади, припинення відставки судді (од.)	-	722	285	464	179	Відхилення показника від запланованого пояснюється надходженням значної кількості заяв суддів про звільнення за загальними обставинами. Крім того за результатами проведення кваліфікаційного оцінювання від ВККСУ до ВРП надходили на розгляд подання з рекомендацією про звільнення судді на підставі підпункту 4 пункту 161 розділу XV "Перехідні положення" Конституції України. Зазначене не можна було передбачити, оскільки процедура кваліфікаційного оцінювання – нова, одноразова процедура, що проводиться в рамках судової реформи.
Кількість рішень про надання згоди на затримання судді, утримання його під вартою чи арештом (од.)	-	8	11	3	-8	Зменшення даного показника зумовлено зменшенням кількості матеріалів, які надійшли на розгляд.

<p>Висновок про досягнення цілі</p>	<p>Головною метою діяльності Вищої ради правосуддя у 2018 році була реалізація державної політики щодо забезпечення незалежності судової влади, її функціонування на засадах відповідальності, підзвітності перед суспільством, формування доброго професійного корпусу суддів, додержання норм Конституції і законів України, а також професійної етики у діяльності суддів і прокурорів. Виконання Вищою радою правосуддя своїх функцій та завдань для досягнення цієї мети стало підґрунтям для реалізації цілей державної політики у сфері формування справедливої та ефективного системи правосуддя.</p> <p>Про це свідчить, зокрема, невиконання показників щодо здійснення дисциплінарних проваджень, кількості розглянутих матеріалів (заяв) щодо несутімності, тимчасового відсторонення суддів від здійснення правосуддя, звільнення суддів з посад.</p> <p>Невиконання окремих результативних показників зумовлено внесенням змін до чинного законодавства щодо правосуддя, внаслідок чого було змінено деякі процедури розгляду матеріалів, що надходять до ВРП, та іншими об'єктивними причинами, які викладені у поясненнях щодо розбіжностей між фактичними та плановими показниками досягнення цілі державної політики.</p>
--	---

Голова Вищої ради правосуддя



І.М. Бенедисюк

ІНФОРМАЦІЯ
про досягнення головним розпорядником коштів державного бюджету цілей державної політики у сферах діяльності, формування та/або реалізацію якої він забезпечує, за результатами 2018 року

1. 599 Секретаріат Уповноваженого Верховної Ради України з прав людини
(КВК) (найменування головного розпорядника коштів державного бюджету)

2. Показники, що характеризують обсяг використання бюджетних коштів у 2016-2018 роках

Найменування	2016 рік звіт	2017 рік звіт	2018 рік	
			план	звіт
Загальний фонд	30678,9	51273,2	80266,1	79348,9
Спеціальний фонд	24,9	22,8		
ВСЬОГО	30703,8	51296,0	80266,1	79348,9

тис. грн.

3. Цілі державної політики у сферах діяльності головного розпорядника коштів державного бюджету та показники їх досягнення у 2016-2018 роках

Найменування, одиниця виміру	2016 рік факт	2017 рік факт	2018 рік			Пояснення щодо розбіжностей між фактичними та плановими показниками досягнення цілі державної політики
			план	факт	відхилення	
1	2	3	4	5	6	7
Ціль 1	Захист прав і свобод людини і громадянина, проголошених Конституцією України, законами України та міжнародними договорами України та запобігання порушенням прав і свобод людини і громадянина.					
Кількість розглянутих звернень, заяв, скарг громадян України працівниками Секретаріату та представництвами Уповноваженого у регіонах (од.)	26799	29792	28000	27176	-824	Відбулося зменшення в зв'язку з незабезпеченням відкриття запланованої кількості представництв в регіонах.
Частка звернень, за якими відкрито провадження Уповноваженим (відс.)	82,8	83,6	80	21,7	-58,3	Зменшення відсотку частки звернень, за якими відкрито провадження Уповноваженим пов'язано із застосуванням дієвих заходів та роз'яснень в процесі листування.
Частка звернень, за якими надано роз'яснення Уповноваженим (відс.)	13,7	15,8	15	50,1	35,1	Збільшення відсотку частки звернень, за якими надано роз'яснення Уповноваженим відбулося в зв'язку зі збільшенням кількості відповідей заявникам щодо роз'яснення заходів, яких має вжити особа, яка подала звернення Уповноваженому.
Висновок про досягнення цілі						
Заплановану мету, основні завдання та досягнуті результати Секретаріатом Уповноваженого Верховної Ради України з прав людини виконано.						

Керівник Секретаріату


 (підпис)

 Л.В. Левшун
 (ініціали та прізвище)

про доситняння головним розпорядником коштів державного бюджету цілей державної політики у сферах діяльності, формування та/або реалізацію якої він забезпечує, за результатами 2018 року

(КБК)

(найменування головного розпорядника коштів державного бюджету)

тис. грн.

Найменування	2016 рік звіт	2017 рік звіт	2018 рік	
			план	звіт
Загальний фонд	68272,4	132131,0	192281,1	191616,4
Спеціальний фонд	5216,2	9670,7	12403,5	10288,0
Всього	73488,6	141801,7	204684,6	201904,4

3. Цілі державної політики у сферах діяльності головного розпорядника коштів державного бюджету та показники їх досягнення у 2016-2018 роках

Найменування, одиниця виміру	2016 рік факт	2017 рік факт	2018 рік			Пояснення щодо розбіжностей між фактичними та плановими показниками досягнення цілі державної політики
			план	факт	відхилення	
			1	2	3	
Ціль 1 Протидія зловживанням монополіями (домінуючим) становищем на ринку, несправомірним обмеженням конкуренції та недобросовісній конкуренції, запобіганню монополізації та суттєвих обмежень конкуренції на товарних ринках.						

ПЕРЕВИЩЕННЯ ВІДВЕРНУТИХ УНАСЛІДІОК ВЖИТИХ КОМІТЕТОМ ЗАХОДІВ НЕПРАВОМІРНИХ ВИТРАТ І ВТРАТ ФІЗИЧНИХ ТА ЮРИДИЧНИХ ОСІБ НАД БЮДЖЕТНИМИ ВИТРАТАМИ НА УТРИМАННЯ ОРГАНІВ КОМІТЕТУ, РАЗІВ	21	19	15	20	5	Надання пріоритету якості справ про порушення законодавства про захист економічної конкуренції над їх кількістю, зокрема, шляхом укрупнення справ, посилення доказової бази, підвищення економічного ефекту та/або штрафів на одну справу, уніфікація методологічних підходів в роботі територіальних відділень тощо, має вплив на збільшення показника ефективності, а саме, обсягу повернутих державі та споживачам прямих витрат внаслідок припинення порушень законодавства про захист економічної конкуренції.
Висновок про досягнення цілі	Динаміка досягнення цілі державної політики, визначеної за бюджетною програмою 6011010 "Керівництво та управління у сфері конкурентної політики, контроль за дотриманням законодавства про захист економічної конкуренції" позитивна, завдання бюджетної програми у 2018 році виконувались.					
Ціль 2 Здійснення контролю щодо створення конкурентного середовища та захисту конкуренції у сфері публічних закупівель. Розгляд органом оскарження скарг про порушення законодавства у сфері публічних закупівель.						
Кількість поданих скарг учасниками процедури закупівлі до Антимонопольного комітету, од.	3067	5706	4500	7786	3286	Кількісне зростання показника у 1,7 рази від запланованого показника пояснюється активністю суб'єктів господарювання, пов'язаних з участю у публічних закупівлях.
Відношення кількості прийнятих рішень про встановлення або відсутність порушення процедури закупівлі та/або припинення розгляду скарг до кількості скарг у сфері публічних закупівель, прийнятих до розгляду, відс.	100	100	65	100	35	Виконання показника на 100 відсотків свідчить про досягнення запланованого результату та підвищення якості роботи за напрямом "Оскарження рішень у сфері публічних закупівель".
Відношення кількості прийнятих рішень у сфері публічних закупівель, які не оскаржувалися або залишені судами без змін, до загальної кількості прийнятих рішень, відс.	99,9	99,9	85	99,9	14,9	Виконання показника на 99,9 відсотка зумовлено зменшенням кількості скасованих судом рішень Комітету, як органу оскарження


Висновок про досягнення цілі	Динаміка досягнення цілі державної політики, визначеної за бюджетною програмою 6011010 "Керівництво та управління у сфері конкурентної політики, контроль за дотриманням законодавства про захист економічної конкуренції" позитивна, завдання бюджетної програми у 2018 році виконувались.						
Ціль 3 Забезпечення проведення моніторингу державної допомоги суб'єктам господарювання, здійснення контролю за допустимістю такої допомоги для конкуренції, спрямований на забезпечення захисту та розвитку конкуренції, підвищення прозорості функціонування системи державної допомоги та дотримання міжнародних зобов'язань України у сфері державної допомоги.							
Кількість наданих роз'яснень з питань державної допомоги для надавачів та суб'єктів господарювання, од.	—	155	155	379	224	Закон України "Про державну допомогу суб'єктам господарювання" набрав чинність в повному обсязі 02.08.2017, тому у перший рік (2018) застосування зазначеного Закону суттєво збільшилась кількість звернень до Комітету щодо надання роз'яснень з питань державної допомоги.	
Висновок про досягнення цілі	Динаміка досягнення цілі державної політики, визначеної за бюджетною програмою 6011010 "Керівництво та управління у сфері конкурентної політики, контроль за дотриманням законодавства про захист економічної конкуренції" позитивна, завдання бюджетної програми у 2018 році виконувались.						
Ціль 4 Формування та реалізація конкурентної політики в частині методичного забезпечення застосування законодавства про захист економічної конкуренції.							
Кількість завершених та впроваджених у поточному році прикладних наукових досліджень та розробок, од.	2	2	3	3	0	Плановий показник виконано у повному обсязі.	
Частка завершених та впроваджених прикладних наукових досліджень та розробок у загальній їх кількості, відс.	100	100	100	100	0	Плановий показник виконано у повному обсязі.	

Висновок про досягнення цілі

Динаміка досягнення цілі державної політики, визначеної за бюджетною програмою 6011020 "Прийняті розробки у сфері конкурентної політики та права" позитивна, задання бюджетної програми у 2018 році виконувались. Застосування методологічних підходів, розроблених за результатами проведених досліджень, забезпечує обґрунтованість прийнятих Комітетом рішень.

Голова Антимонопольного комітету України


Ю. ТЕРЕНТЬЄВ



**Начальник Управління фінансового
планування, бухгалтерського обліку та
звітності – головний бухгалтер**



Т. ЄФІМОВА



ІНФОРМАЦІЯ
про досягнення головним розпорядником коштів державного бюджету цілей державної політики у сферах діяльності, формування та/або реалізацію якої він забезпечує, за результатами 2018 року

1. 612 Національне агентство України з питань державної служби
 (КВК) (найменування головного розпорядника)

2. Показники, що характеризують обсяг використання бюджетних коштів у 2016-2018 роках

Найменування	2016 рік звіт	2017 рік звіт	2018 рік	
			план	звіт
Загальний фонд	69401,7	111819,1	209939,2	200151,4
Спеціальний фонд	69,4	6435,3	8368,8	9162,3
ВСЬОГО	69471,1	118254,4	218308,0	209313,7

тис. грн.

3. Цілі державної політики у сферах діяльності головного розпорядника коштів державного бюджету та показники їх досягнення у 2016-2018 роках

Найменування, одиниця виміру	2016 рік факт	2017 рік факт	2018 рік			Пояснення щодо розбіжностей між фактичними та плановими показниками досягнення цілі державної політики
			план	факт	відхилення	
1		2	3	4	5	6
Ціль 1	Посилення інституційної спроможності служб управління персоналом державних органів					
Кількість розроблених методичних рекомендацій з питань управління персоналом, одиниці	0	0	6	6	0	Кількість запропонованих до розробки методичних рекомендацій виконана в повному обсязі
Рівень розроблених проектів нормативно-правових актів у сфері управління людськими ресурсами на державній службі, відсотки	0	0	100	150	+50	Фактична кількість розроблених проектів нормативно-правових актів у сфері управління людськими ресурсами на державній службі більша за планову у зв'язку із надходженням відповідних доручень Уряду та необхідністю приведення у відповідність інших нормативно-правових актів з питань управління персоналом у державних органах
Рівень спроможності служб управління персоналом СКМУ та ЦОВВ, які здійснюють підготовку та реалізацію ключових національних реформ, відсотки	0	0	50	50	0	Запланований рівень спроможності служб управління персоналом СКМУ та ЦОВВ, які здійснюють підготовку та реалізацію ключових національних реформ досягнутий
Висновок про досягнення цілі						
У 2018 році виконані поставлені завдання із посилення інституційної спроможності служб управління персоналом шляхом розроблення методичних рекомендацій з питань управління персоналом, проведення оцінки персоналу та забезпечення його розвитку. В частині забезпечення нормативно-правового регулювання у сфері державної служби розроблено 27 проектів нормативно-правових актів (план – 10). Для підвищення інституційної спроможності НАДС було створений Генеральний департамент професійного розвитку державних службовців та посадових осіб місцевого самоврядування. Станом на 31.12.2018 рівень укомплектованості Генеральних департаментів складає 80 %. Протягом 2018 року розроблено тендерну документацію на програми продажів щодо впровадження інформаційної системи управління людськими ресурсами. У грудні 2018 року проведено вібір та призначено контракт на постачання даного програмного продукту.						
Ціль 2	Покращення рівня захищеності законних прав та інтересів державних службовців					

Кількість проведених перевірок органів державної влади щодо дотримання законодавства про державну службу, одиниць	580	685	400	607	+207	Фактична кількість проведених перевірок органів державної влади щодо дотримання законодавства про державну службу залежить від обсягу надісланих скарг
Кількість проведених службових розслідувань в органах державної влади щодо дотримання законодавства про державну службу, одиниць	14	21	100	213	+113	Фактична кількість проведених службових розслідувань в органах державної влади щодо дотримання законодавства про державну службу залежить від обсягу надісланих скарг державних службовців
Висновок про досягнення цілі	<i>Проведені заходи із забезпечення ефективного захисту прав та інтересів державних службовців, а саме: проведено в державних органах 607 перевірок дотримання вимог Закону України "Про державну службу". За результатами проведених перевірок та безпосередніми зверненнями державних службовців до органів НАДС про ухилення порушень законодавства про державну службу надано 213 вимог. Проведено 19 службових розслідувань з питань дотримання державними службовцями вимог Закону України "Про державну службу".</i>					
Ціль 3	Посилення інституційної спроможності, відкритості та прозорості НАДС у сфері реформування державної служби					
Рівень виконаних робіт по створенню/доопрацюванню веб-порталів, онлайн-курсів в рамках реалізації комплексної реформи державного управління, відсотків	0	0	100	75	-25	У зв'язку з недостатністю часу на здійснення закупілі продукту не були виконані роботи по створенню онлайн-курсів
Висновок про досягнення цілі	<i>Для реалізації проекту щодо процедури оцінювання професійних компетентностей кандидатів на посади державної служби проведено заходи для створення Центру оцінювання. В рамках запровадження сучасних інформаційно-комунікаційних технологій доопрацьовано веб-портал "Career", створено портал дистанційного навчання, підвищення кваліфікації та створено веб-портал управління знаннями.</i>					
Ціль 4	Розвиток формування єдиної дієвої системи професійного навчання державних службовців і посадових осіб місцевого самоврядування					
Рівень виконання державного замовлення з підготовки магістрів за спеціальностями "Державна служба", "Державне управління" та "Публічне управління та адміністрування" (випуск, відсотки)	81,2	92,8	100	100	0	Державне замовлення виконане у повному обсязі

Рівень виконання державного замовлення з підвищення кваліфікації державних службовців та посадових осіб місцевого самоврядування, відсотки	90,9	98,6	100	98,7	-1,3	У зв'язку з відрядженням слухачів пов'язаного з невиконанням навчального плану, втратою статусу державного службовця або звільненням з державної служби; наявкою на навчання, у тому числі й не направленням особи на підвищення кваліфікації.
Висновок про досягнення цілі	Розпочато реалізацію Концепції реформування системи професійного навчання державних службовців, гоів місцевих адміністрацій, їх перших заступників та заступників, посадових осіб місцевого самоврядування та депутатів місцевих рад, розрахованої на 2018-2020 роки, організовано підвищення кваліфікації працівників органів державної влади та органів місцевого самоврядування у Всеукраїнському центрі підвищення кваліфікації державних службовців і посадових осіб місцевого самоврядування з актуальної тематики. Забезпечено підготовку фахівців за спеціальністю "Державне управління", спеціальністю "Публічне управління та адміністрування", галузі знань "Державне управління", спеціальністю "Публічне управління та адміністрування", галузі знань "Публічне управління та адміністрування" та підвищення кваліфікації працівників органів державної влади та органів місцевого самоврядування. Центром адаптації державної служби до стандартів ЄС забезпечено ефективне використання органами державної влади інструментів інституційної розбудови Twinning, TAfEX, програми SIGMA, здійснено інформаційно-аналітичне та методичне забезпечення впровадження законодавства про державну службу та службу в органах місцевого самоврядування, розвитку державної служби та адаптації до стандартів ЄС, інформовано громадськість з питань розвитку державної служби європейської та євроатлантичної інтеграції України.					
Ціль 5	Адаптація державної служби до стандартів ЄС					
Рівень виконання міжнародних зобов'язань, відсотки	100	100	100	100	0	Міжнародні зобов'язання виконані у повному обсязі Збільшення обумовлено необхідністю реалізації органами державної влади Плану заходів з виконання Угоди про асоціацію між Україною, та Європейським Союзом, Європейським співтовариством з атомної енергії і їхніми державами-членами, затвердженого постановою КМУ від 25 жовтня 2017 р. № 1106 та Плану заходів з реалізації Стратегії реформування державного управління на 2016-2020 роки, схваленого розпорядженням КМУ від 24 червня 2016 року № 474-р.
Рівень посилення інституційної спроможності державної служби в Україні на основі принципів державного управління, розроблених SIGMA, відсотки	100	157,1	100	142,9	+ 42,9	

<p>Проведені у 2018 році заходи, зокрема координація залучення інструментів інституціональної розбудови ЄС Twinning, TALEX та координація НАДС спільно з Центром адаптації державної служби до стандартів Європейського Союзу, проведена експертиза програми SIGMA комплексна оцінка стану справ в системі державного управління, сприяли адаптації державної служби і державного управління до стандартів ЄС.</p> <p>Результати проведеної програмою SIGMA оцінки показали, що у сфері державної служби та управління людськими ресурсами Україна отримала вищі бали, ніж в середньому західно-балканські держави, а в сфері організації системи центральних органів виконавчої влади бал України набагато вищий.</p> <p>З урахуванням рекомендацій експертів програми SIGMA, наданих у звіті за результатами проведеного оцінювання, а також досвіду впровадження реформ, що триває з 2016 року, Уряд своїм розпорядженням від 18.12.2018 № 1102-р «Про внесення змін до розпоряджень Кабінету Міністрів України від 24 червня 2016 р. № 474 і від 27 грудня 2017 р. № 1013» схвалив нову редакцію Стратегії реформування державного управління України на 2019-2021 роки та План заходів з її реалізації викладено в новій редакції. Крім того, відновлені зміни внесені до Концепції оптимізації системи центральних органів виконавчої влади, схваленої розпорядженням Кабінету Міністрів України від 27.12.2017 № 1013-р.</p> <p>Водночас передбачені проведені зазначені заходи та вивчення і поширення досвіду і кращих практик країн-членів ЄС в рамках міжнародного співробітництва (ОЕСР, ОЧЕС та ін.) дали можливість значно поглибити інституціональну спроможність державних органів України.</p> <p>Це підтверджує Індекс глобальної конкурентоспроможності (за 2018 рік), згідно з яким Україна піднялась на 34 позиції за показником "Прозорість формування державної політики".</p>						
<p>Ціль 6</p> <p>Розбудова ефективної системи електронного управління</p>						
Рівень впровадження системи електронного документообігу, відсотки	0	0	100	100	0	Ліцензійне програмне забезпечення придбане та налагоджене у запланованих обсягах
<p>У 2018 році було впроваджено систему електронного документообігу в НАДС. Придбано серверне обладнання, ліцензії програмного забезпечення, налагоджено систему та розгорнуто її на серверах. Придбана система електронного документообігу впроваджена в експлуатацію. Досягнення даної цілі допомогло пришвидшити виконання поставлених завдань та удосконалити процес обміну інформацією між структурними підрозділами НАДС і між іншими установами та організаціями.</p>						
<p>Висновок про досягнення цілі</p>						
<p>НАДС і між іншими установами та організаціями.</p>						

Голова Національного агентства
України з питань державної служби

(підпис)

К.О. Ващенко



[Handwritten signature]

ІНФОРМАЦІЯ
про досягнення головним розпорядником коштів державного бюджету цілей державної політики у сферах діяльності, формування та/або реалізації якої він забезпечує, за результатами 2018 року

1. 615 Національна комісія з цінних паперів та фондового ринку
(КВК) (найменування головного розпорядника коштів державного бюджету)

2. Показники, що характеризують обсяг використання бюджетних коштів у 2016-2018 роках

Найменування	2016 рік звіт	2017 рік звіт	2018 рік	
			план	звіт
Загальний фонд	53 105,6	83 790,1	125 735,9	124 342,0
Спеціальний фонд	1,0	4,3	X	X
ВСЬОГО	53 106,6	83794,4	125 735,9	124 342,0

тис. грн.

3. Цілі державної політики у сферах діяльності головного розпорядника коштів державного бюджету та показники їх досягнення у 2016-2018 роках

Найменування, одиниця виміру	2016 рік факт	2017 рік факт	2018 рік			Пояснення щодо розбіжностей між фактичними та плановими показниками досягнення цілі державної політики
			план	факт	відхилення	
1		2	3	4	5	6


Ціль 1	Формування та забезпечення реалізації єдиної державної політики щодо розвитку і функціонування ринку цінних паперів та похідних (деривативів) в Україні, сприяння адаптації національного ринку цінних паперів до міжнародних стандартів.					
Показник досягнення цілі, одиниця виміру						
Кількість розроблених Комісією законопроектів, од.	3	5	3	3	-	Збільшення кількості розроблених Комісією нормативно-правових актів відбулось у зв'язку з необхідністю врахування норм, передбачених змінами в законодавстві України.
Кількість розроблених Комісією нормативно-правових актів, од.	48	54	48	66	18	
Кількість ліцензій на провадження професійної діяльності на фондовому ринку (видааних, переоформлених), од.	166	30	21	27	6	
Обсяг надходжень до бюджету від сплати за ліцензії на провадження професійної діяльності на фондовому ринку, тис.грн.	466,5	90	63	81	18	
Кількість виданих сертифікатів на право здійснення дій, пов'язаних з безпосереднім провадженням професійної діяльності на фондовому ринку, од.	1421	1242	1100	1060	-40	Зменшення кількості виданих сертифікатів на право здійснення дій, пов'язаних з безпосереднім провадженням професійної діяльності на фондовому ринку та зменшення обсягу надходжень до бюджету ринку у зв'язку із зменшенням кількості заяв на отримання сертифікатів на право здійснення дій пов'язаних з безпосереднім провадженням професійної діяльності на фондовому ринку.
Обсяг надходжень до бюджету від сплати за видачу сертифікатів на право здійснення дій, пов'язаних з безпосереднім провадженням професійної діяльності на фондовому ринку, тис.грн.	639,6	558,9	495	477	-18	
Обсяг зареєстрованих випусків цінних паперів, тис.грн.	232415742	333226994	80000000	63298399	-16701601	
Обсяг державного мита, сплаченого за реєстрацію випусків цінних паперів, тис.грн.	11061,2	9589,5	11100	6372	-4728	Зменшення обсягу зареєстрованих випусків цінних паперів та обсягів державного мита, сплаченого за реєстрацію випусків цінних паперів пов'язано із зменшенням кількості акціонерних товариств та зменшення обсягів емісії цінних паперів.

Кількість планових перевірок учасників фондового ринку, од.	27	76	200	37	-163	Відхилення фактичного показника кількості планових перевірок учасників фондового ринку від планового виникло у зв'язку із впливом на НКЦПФР положень Закону України "Про основні засади державного нагляду (контролю) у сфері господарської діяльності", планові перевірки з питань дотримання вимог законодавства на ринку цінних паперів у 2018 році не проводились. При цьому було проведено 37 планових перевірок з питань дотримання професійними учасниками фондового ринку вимог законодавства у сфері запобігання та протидії легалізації (відмиванню) доходів, одержаних злочинним шляхом, фінансуванню тероризму та фінансуванню розповсюдження зброї масового знищення.
---	----	----	-----	----	------	--

Висновок про досягнення цілі

В 2018 році НКЦПФР розроблено такі законопроекти: проект Закону України "Про внесення змін до деяких законів України щодо забезпечення виконання зобов'язань за Меморандумом з МФУ в частині розвитку ринків капіталу", проект Закону України "Про загальнообов'язкове накопичувальне пенсійне забезпечення", проект Закону України "Про внесення змін до Податкового кодексу України щодо загальнообов'язкового пенсійного забезпечення". Активна законотвора діяльність полягала у супроводженні у Верховній Раді України законопроектів, направлених на реформування відносин на вітчизняних ринках капіталу та удосконалення корпоративного управління, в тому числі з метою імплементації актів Європейського Союзу. Так, у 2018 році було прийнято Закон України "про внесення змін до деяких законодавчих актів України щодо сприяння залученню іноземних інвестицій" від 15.05.2018 №2418-VIII. В продовження процесу, розпочатого прийняттям Закону України від 15.05.2018 №2418-VIII та від 16.11.2017 №2210-VIII протягом 2018 року здійснювалась активна нормотворча робота з метою впровадження в дію зазначених законів, зокрема було прийнято низку нормативно-правових актів НКЦПФР. З метою розвитку інформаційних технологій удосконалено вимоги до програмних продуктів, що використовуються на фондовому ринку, та системи подання інформації, а також здійснено модернізацію програмного забезпечення Комісії.

Керівник апарату



(підпис)

О. Сахна

(ініціали та прізвище)

ІНФОРМАЦІЯ

про досягнення головним розпорядником коштів державного бюджету цілей державної політики у сферах діяльності, формування та/або реалізацію якої він забезпечує, за результатами 2018 року

1. 632 Національне антикорупційне бюро України

(КВК)

(найменування головного розпорядника коштів державного бюджету)

2. Показники, що характеризують обсяг використання бюджетних коштів у 2016-2018 роках


тис. грн.

Найменування	2016 рік звіт	2017 рік звіт	2018 рік	
			план	звіт
Загальний фонд	432 194,2	596 561,1	857 091,7	774 979,5
Спеціальний фонд	44 495,3	28 914,6	0,0	18 868,8
Всього	476 689,5	625 475,7	857 091,7	793 848,3

3. Цілі державної політики у сферах діяльності головного розпорядника коштів державного бюджету та показники їх досягнення у 2016-2018 роках

Найменування, одиниця виміру	2016 рік факт	2017 рік факт	2018 рік			Пояснення щодо розбіжностей між фактичними та плановими показниками досягнення цілі державної політики
			план	факт	відхилення	
Ціль 1	Очищення влади від корупції для побудови та розвитку успішного суспільства та ефективної держави					
Показник досягнення цілі, одиниця виміру						
Кількість розроблених Національним бюро законопроектів, од.	3	x	x	x	x	
Кількість зареєстрованих кримінальних проваджень, од.	460	1017	x	x	x	
Кількість кримінальних проваджень, розпочатих у звітному періоді (у тому числі виділених в окреме провадження згідно з частиною третьою статті 217 КПК України), од.	x	x	455	1 164	709	Перевищення показника пояснюється зростаючою кількістю повідомлень про кримінальні правопорушення, що містять об'єктивні дані про вчинення кримінальних правопорушень, збільшенням надходжень рішень суду щодо зобов'язання детективів Національного бюро внести відповідні відомості про кримінальні правопорушення до Єдиного реєстру досудових розслідувань та набуттям чинності змін до КПК України в частині необхідності скерування іншими правоохоронними органами до Національного бюро кримінальних проваджень, віднесених до підслідності.

Кількість зареєстрованих звернень, заяв, повідомлень про кримінальні правопорушення, од.	16 386	25 882	30 000	21 008	-8 992	Відхилення кількості зареєстрованих звернень, заяв, повідомлень про кримінальні правопорушення пояснюється зниженням рівня громадської активності та, відповідно, меншим обсягом звернень до Національного бюро у зв'язку з утворенням та початком роботи інших антикорупційних органів.
Висновок про досягнення цілі	<p>Національне антикорупційне бюро України - державний правоохоронний орган, на який покладється попередження, виявлення, припинення, розслідування та розкриття корупційних правопорушень, віднесених до його підслідності, а також запобігання вчиненню нових. Ціллю державної політики, на досягнення якої спрямована реалізація бюджетної програми за КІПКВК 6321010 "Забезпечення діяльності Національного антикорупційного бюро України", є очищення вищів від корупції для побудови успішного суспільства та ефективної держави. В рамках зазначеної бюджетної програми Національним бюро визначено основні завдання, зокрема "Створення умов для попередження, виявлення, припинення, розслідування та розкриття корупційних правопорушень, віднесених до підслідності Національного бюро, а також вчинення нових" і "Формування антикорупційної культури суспільства", та сформовано результативні показники, що характеризують виконання бюджетної програми. За результатами 2018 року, у порівнянні з 2017 та 2016 роками, спостерігається позитивна динаміка щодо виконання деяких показників, наприклад показника результату "Кількість кримінальних проваджень, розпочатих у звітному періоді (у тому числі виділених в окреме провадження згідно з частиною третьою статті 217 КПК України". Так, протягом звітного року детективами Національного бюро розпочато 1 164 кримінальних проваджень, що на 14% більше, ніж у 2017 році та на 153% більше, ніж у 2016 році. Одним із показників ефективної роботи Національного бюро є те, що під час досудового слідства компанії, причетні до розслідуваних детективами Національного бюро кримінальних проваджень, починають самостійно повертати незаконно отримати державні кошти. Завалом зусиллями Національного бюро вже відшкодовано державі 452 млн грн та забезпечено майбутнє можливе відшкодування збитків шляхом накладення арешту на грошові кошти у розмірі 470 млн грн, 157 млн доларів, 1 млн 140 тис євро та на значну кількість нерухомого та рухомого майна, цінностей, корпоративних прав тощо, що за умови відповідних вироків суду можуть бути стигнуті на користь держави (саме вирок суду є головною рушійною силою, яка запускає процес відшкодування збитків, завданих державі через корупцію).</p> <p>Також варто зазначити про позитивну динаміку щодо формування антикорупційної культури суспільства. Згідно з аналізом, здійсненим за результатами дослідження громадської думки, що проводились у 2018 році Фондом "Демократичні ініціативи" імені Ілька Кучеріва, Центром Розумкова, Соціологічною групою "Рейтинг", а також досліджень у рамках Програми USAID "Нове правосуддя" та Програми сприяння громадській активності "Долучайся!" (USAID, Pscf), зменшується частка тих, хто виправдовує давання хабарів чи подарунків посадовим особам особисто значущими мотивами. Також у суспільстві існує чітке розуміння чинників, які перешкоджають Національному бюро діяти ефективніше. 44,5% громадян вважають, що на заваді стоїть відсутність політичної волі боротися з корупцією, 33,1% - недовірка законодавства, 22,8% - нереформована судова система. Позитивні очікування щодо продовження антикорупційної реформи пов'язуються передусім із завершенням формування системи антикорупційних органів. Саме початок створення Вищого антикорупційного суду визначається експертами для країни як одна з топ-5 найважливіших позитивних подій 2018 року.</p> <p>Виконання на достатньому рівні основних завдань, поставлених перед Національним антикорупційним бюро України, позитивно вплинуло на результат окремих показників та, відповідно, на досягнення цілі Національного бюро.</p>					



Заступник Директора

Т.Ваварська

ІНФОРМАЦІЯ
про досягнення головним розпорядником коштів державного бюджету цілей державної політики у сферах діяльності, формування та/або реалізацію якої він забезпечує, за результатами 2018 року

1. 633
(КВК) **Національне агентство з питань запобігання корупції**
(найменування головного розпорядника коштів державного бюджету)

2. Показники, що характеризують обсяг використання бюджетних коштів у 2016-2018 роках

Найменування	2016 рік звіт	2017 рік звіт	2018 рік	
			план	звіт
Загальний фонд	228 219,4	548 075,0	683 512,4	675 229,2
Спеціальний фонд				
ВСЬОГО	228 219,4	548 075,0	683 512,4	675 229,2

тис. грн.

3. Цілі державної політики у сферах діяльності головного розпорядника коштів державного бюджету та показники їх досягнення у 2016-2018 роках

Найменування, одиниця виміру	2016 рік факт	2017 рік факт	2018 рік			Пояснення щодо розбіжностей між фактичними та плановими показниками досягнення цілі державної політики
	2	3	план	факт	відхилення	
1	2	3	4	5	6	7
Ціль 1	Запобігання корупції та підвищення рівня доброчесності осіб, уповноважених на виконання функцій держави або місцевого самоврядування та привілейних до них осіб					
Кількість здійснених заходів, пов'язаних з проведенням перевірок декларацій осіб, уповноважених на виконання функцій держави або місцевого самоврядування, спеціальних перевірок щодо достовірності відомостей, зазначених у деклараціях осіб, які включені до Єдиного державного реєстру декларацій осіб, уповноважених на виконання функцій держави або місцевого самоврядування, наданням роз'яснень стосовно антикорупційного законодавства та заповнення е-декларацій, од.	-	8541	26300	30887	4587	Перевиконання плану у 2018 році зумовлене збільшенням затверджених об'єднаних висновків, які направлені спеціально уповноваженим суб'єктам у сфері протидії корупції на 223 од., збільшенням кількості опрацьованих запитів про перевірку відомостей щодо осіб, які претендують на зайняття посади, яка передбачає зайняття відповідального або особливо відповідального становища, або посади з підвищеним корупційним ризиком на 2735 од. та збільшенням кількості повідомлень про можливе відображення у декларації недостовірних відомостей на 1629 од.

1	2	3	4	5	6	7
<p>Кількість проведених перевірок організації роботи з питань запобігання і виявлення корупції в державних органах та органах місцевого самоврядування, погоджених антикорупційних програм, а також розроблених проєктів нормативно-правових актів з питань антикорупційного законодавства, од.</p>	16	148	120	161	41	<p>3 метою встановлення можливих фактів порушення вимог Закону України «Про запобігання корупції» та визначення стану організації роботи із запобігання та виявлення корупції в державних органах та органах місцевого самоврядування Національним агентством в 2018 році було проведено 41 перевірку в органах державної влади та місцевого самоврядування, що на 1 перевірку більше ніж планувалося.</p> <p>За результатами проведених перевірок було складено 70 протоколів про адміністративні правопорушення та затверджено 11 обґрунтованих висновків по виявленим ознакам корупційних правопорушень, які надіслано іншим спеціально уповноваженим суб'єктам у сфері протидії корупції для вжиття відповідних заходів реагування.</p> <p>Протягом 2018 року Національне агентство отримало від державних органів та органів місцевого самоврядування для погодження в установленому порядку 128 антикорупційних програм, з яких погоджено із пропозиціями 111 антикорупційних програм, 12 антикорупційних програм відхилено з відповідними обґрунтуваннями, 5 антикорупційних програм на кінець року знаходяться на опрацюванні.</p> <p>З метою забезпечення виконання завдань і функцій Національним агентством в 2018 році було розроблено 9 нормативно-правових актів, що більше ніж заплановано на 4 одиниці.</p> <p>Із загальної кількості розроблених нормативно-правових актів 4 прийняті в установленому порядку, а саме: Зміни складу Громадської ради при Національному агентстві з питань запобігання корупції затверджені розпорядженням Кабінету Міністрів України від 24 жовтня 2018 року № 773-р,</p>

1	2	3	4	5	6	7
						<p>Положення про Єдиний державний реєстр осіб, які вчинили корупційні або пов'язані з корупцією правопорушення, затверджене рішенням Національного агентства від 09 лютого 2018 року № 166 та зареєстровано у Міністерстві юстиції України 21 березня 2018 року за № 345/31797, Національна доповідь щодо реалізації засад антикорупційної політики у 2017 році, схвалена на засіданні Кабінету Міністрів України 18 квітня 2018 року, Порядок обробки повідомлень про корупцію та повідомлень про порушення вимог Закону України «Про політичні партії в Україні», що надходять до Національного агентства, затверджено рішенням Національного агентства від 27 жовтня 2017 року № 1024 та зареєстрований в Міністерстві юстиції України 15 січня 2018 року за № 60/31512.</p> <p>Інші 5 проектів нормативно-правових актів (проект Закону України «Про Антикорупційну стратегію на 2018-2020 роки», проект Закону України «Про внесення змін до деяких законодавчих актів України щодо запобігання корупції», проект Закону України «Про внесення змін до деяких законодавчих актів України щодо удосконалення порядку притягнення до відповідальності за порушення, пов'язані з наданням фінансової підтримки політичним партіям та їх фінансовою звітністю», проект Закону України «Про внесення змін до Закону України «Про запобігання корупції» щодо підвищення ролі уповноважених підрозділів (осіб) з питань запобігання та виявлення корупції», проект Закону України «Про захист викривачів корупції») знаходяться на різних стадіях погодження та на розгляді у Верховній Раді України.</p>

1	2	3	4	5	6	7
Кількість наданих роз'яснень юридичним та фізичним особам з питань етичної поведінки, запобігання та врегулювання конфлікту інтересів, інших вимог та обмежень, передбачених Законом України «Про запобігання корупції», складених адміністративних протоколів та внесених приписів із зазначених питань, од.	-	1790	2235	1874	-361	<p>Національним агентством в 2018 році продовжувалася інформаційна та роз'яснювальна робота з питань етичної поведінки, запобігання та врегулювання конфлікту інтересів у діяльності осіб, уповноважених на виконання функцій держави або місцевого самоврядування, та порівняння до них осіб. Зокрема, було запроваджено онлайн тестування на знання положень Закону України «Про запобігання корупції» (далі-Закон) та безкоштовний навчальний курс «Конфлікт інтересів: треба знати!». Зазначене призвело до зменшення кількості повідомлень фізичних та юридичних осіб щодо можливого порушення вимог Закону щодо запобігання та врегулювання конфлікту інтересів та пов'язаних з цим обмежень, які потребували надання відповідних роз'яснень. Тому в 2018 році було надано 1280 роз'яснень із зазначених питань, що на 720 роз'яснень менше ніж планувалося.</p> <p>Поряд з цим, у зв'язку із зростанням результативності заходів реагування на інформацію від фізичних та юридичних осіб, а також із засобів масової інформації та інших відкритих джерел інформації протягом 2018 року за фактами порушення вимог Закону щодо запобігання та врегулювання конфлікту інтересів та пов'язаних з цим обмежень Національне агентство склало та направило в установленому порядку до суду 497 протоколів про адміністративні правопорушення (про порушення вимог щодо запобігання та врегулювання конфлікту інтересів, порушення обмежень щодо сумісництва та суміщення з іншими видами діяльності, порушення встановлених законом обмежень щодо одержання подарунків та інші), що більше ніж планувалося на 297 од.</p> <p>Крім того, протягом року керівникам органів, підприємств, установ, організацій внесено 97 приписів про порушення вимог законодавства щодо етичної поведінки, запобігання та врегулювання конфлікту інтересів, інших порушень Закону, що більше запланованого на 62 одиниці.</p>

Національне агентство з питань запобігання корупції є центральним органом виконавчої влади зі спеціальним статутом, який є відповідальним за формування та моніторинг реалізації антикорупційної політики в державі, запобігання та врегулювання конфлікту інтересів, здійснення фінансового контролю за майновим станом публічних службовців та моніторингу їхнього способу життя, а також реалізацію інших, визначених Законом України «Про запобігання корупції» та міжнародними зобов'язаннями України, превентивних антикорупційних механізмів, у тому числі забезпечення ведення Єдиного державного реєстру декларацій осіб, уповноважених на виконання функцій держави або місцевого самоврядування та Єдиного державного реєстру осіб, які вчинили корупційні або пов'язані з корупцією правопорушення.

Система електронного декларування є одним із ключових антикорупційних механізмів, що виконує превентивну функцію і є дієвим інструментом виявлення корупції. Вона перш за все гарантує громадський контроль за статками публічних службовців, які отримують дохід, зокрема з Державного бюджету, а також посилює несприйняття та суспільну негативну думку щодо корупційних проявів. На національному та на міжнародному рівні визнано, що система електронного декларування України є унікальною як з технічної точки зору, так і за її масштабами: станом на 31 грудня 2018 року містить 2 885 712 електронних документів (з них щорічних декларацій 2 191 692).

Висновок про досягнення цілі

Одним з ключових досягнень 2018 року стало те, що Національним агентством забезпечено впровадження системи верифікації електронних декларацій. В постійну (промислову) експлуатацію прийнято інформаційно-телекомунікаційну систему проведення логічного і арифметичного контролю декларацій (модуль автоматичної верифікації), доопрацьовано та затверджено правила логічного та арифметичного контролю декларацій (рішення Національного агентства від 21 грудня 2018 року № 3207, зареєстроване в Міністерстві юстиції України 14 січня 2019 року за № 35/33006) та необхідні зміни до Порядку, що встановлює процедуру проведення повної перевірки декларацій (рішення Національного агентства від 21 грудня 2018 року № 3206, зареєстроване в Міністерстві юстиції України 14 січня 2019 року за № 34/33005). З використанням автоматичної верифікації електронних декларацій, а також автоматизованого обміну даними з державними реєстрами, очікується, що кількість повних перевірок зросте за рахунок автоматизації процесу повної перевірки в частині збору інформації. Функціонування системи верифікації електронних декларацій передбачає автоматизований обмін інформацією з 16 реєстрами та інформаційними базами даних державних органів України. Національне агентство вже затвердило відповідні порядки та протоколи автоматизованого обміну інформацією для доступу до 13 державних реєстрів. Запуск автоматизованого обміну інформацією з трьома ключовими реєстрами Міністерства юстиції України (Державний реєстр актів цивільного стану громадян, Єдиний реєстр довіреностей, Спадковий реєстр), за позицією цього міністерства, буде можливим після прийняття Верховною Радою України відповідного

<p>законопроекту (реєстр. № 7276), який внесений до Парламенту ще у листопаді 2017 року, проте протягом минулого року так і залишився не розглянутим.</p> <p>В 2018 році штатна чисельність Департаменту перевірки декларацій та моніторингу способу життя апарату Національного агентства становила 58 осіб, з яких проведення повних перевірок декларацій забезпечувалось підрозділом з чисельністю 20 осіб.</p> <p>Станом на 31 грудня 2018 року Національним агентством здійснюється повна перевірка 1 250 декларацій осіб, уповноважених на виконання функцій держави або місцевого самоврядування, щодо 750 суб'єктів декларування (з них 622 розпочато у 2017 році, 628 розпочато у 2018 році).</p> <p>В 2018 році за результатами здійснення повних перевірок декларацій прийнято 472 рішення.</p> <p>За результатами здійснення повних перевірок декларацій затверджено 243 об'єднані висновки (в 12 разів більше в порівнянні з попереднім роком), які були направлені спеціально уповноваженим суб'єктам у сфері протидії корупції. З них 89 об'єднаних висновків стосувалися декларування недостовірної інформації на суму понад 250 прожиткових мінімумів, 5 об'єднаних висновків щодо виявлення ознак незаконного збагачення, 149 об'єднаних висновків за фактом умисного неподання декларації суб'єктами декларування.</p> <p>Крім здійснення повних перевірок декларацій, працівниками Департаменту забезпечувалося проведення спеціальних перевірок кандидатів на посади, які передбачають зайняття відповідального або особливо відповідального становища, а також здійснювався контроль за своєчасністю подання декларацій.</p> <p>В 2018 році кількість опрацьованих запитів про перевірку відомостей щодо осіб, які претендують на зайняття посад з відповідальним або особливо відповідальним становищем, або посад з підвищеним корупційним ризиком склала 11 133 запити, що в порівнянні з попереднім роком збільшилося на 35 відсотків.</p> <p>Також починаючи з 01 січня 2018 року в Національному агентстві опрацьовано близько 17 000 повідомлень про факти неподання або несвоечасного подання декларацій.</p> <p>Забезпечення моніторингу та контролю за виконанням актів законодавства з питань етичної поведінки, запобігання та врегулювання конфлікту інтересів у діяльності осіб, уповноважених на виконання функцій держави або місцевого самоврядування, та порівняння до них осіб, а також контролю за дотриманням вказаними особами обмежень щодо запобігання корупції є однією з основних функцій Національного агентства.</p> <p>З метою підвищення рівня обізнаності осіб, уповноважених на виконання функцій держави або місцевого самоврядування та громадськості з питань етичної поведінки, запобігання та врегулювання конфлікту інтересів, інших вимог та обмежень, передбачених Законом України «Про запобігання</p>

корупції» Національним агентством в 2018 році продовжено проведення безкоштовного навчального онлайн-курсу «Конфлікт інтересів: треба знати!», в якому з моменту започаткування вже взяло участь більше 40 тис. слухачів.

Результати зазначеного онлайн-курсу засвідчили неабияку зацікавленість слухачів до навчання доброчесній поведінці, невіддільним елементом якої є дотримання вимог щодо запобігання та врегулювання конфлікту інтересів, обмежень щодо одержання подарунків, сумісництва та суміщення з іншими видами діяльності, спільної роботи близьких осіб.

Тому, з метою удосконалення отриманих базових знань про конфлікт інтересів розроблено поглиблений онлайн-курс «Конфлікт інтересів: треба знати! Від теорії до практики».

В 2018 році Національним агентством спільно з Програмою розвитку ООН в Україні було проведено семінар «Конфлікт інтересів: треба знати!» для представників громадських об'єднань, які працюють у сфері запобігання корупції, також фахівці Національного агентства брали участь у семінарах та інших просвітницьких заходах із зазначених питань.

Поряд з цим, Національним агентством забезпечено реагування на інформацію від фізичних та юридичних осіб, а також із засобів масової інформації та інших відкритих джерел інформації щодо фактів порушення вимог законодавства з питань етичної поведінки, запобігання та врегулювання конфлікту інтересів, інших вимог та обмежень, передбачених Законом України «Про запобігання корупції».

За результатами перевірок Національним агентством складено та направлено в установленому порядку до суду 497 протоколів про адміністративні правопорушення та внесено 97 приписів про порушення вимог законодавства щодо етичної поведінки, запобігання та врегулювання конфлікту інтересів, інших порушень закону.

Національне агентство продовжує роботу щодо встановлення можливих фактів порушення вимог Закону України «Про запобігання корупції», визначення стану організації роботи із запобігання та виявлення корупції в державних органах, органах влади Автономної республіки Крим, органах місцевого самоврядування, зокрема, щодо підготовки та виконання антикорупційних програм, а також для своєчасного запобігання, виявлення та вжиття заходів щодо усунення виявлених порушень антикорупційного законодавства.

Протягом 2018 року проведено 35 перевірок стану організації роботи із запобігання та виявлення корупції щодо порушення вимог Закону (Державне агентство України з питань кіно, Вища кваліфікаційна комісія суддів України, Державна служба України з питань геодезії, картографії та кадастру, Міністерство закордонних справ України, Фонд державного майна України, Міністерство соціальної політики України, Державна служба України з надзвичайних ситуацій, Волинська обласна державна адміністрація,

Міністерство фінансів України, Міністерство внутрішніх справ України, Державна служба України з безпеки на транспорті, Сумська обласна державна адміністрація, Антимонопольний комітет України, Сумська обласна рада, Харківська міська рада, Державна аудиторська служба України, Державна служба України з питань праці, Міністерство регіонального розвитку, будівництва та житлово-комунального господарства України, Київська міська рада, Державне агентство рибного господарства України, Державна служба України з лікарських засобів та контролю за наркотиками, АТ «Українська залізниця», Національна комісія, що здійснює державне регулювання у сфері зв'язку та інформації, Тлумацька міська рада об'єднаної територіальної промади Тлумацького району Івано-Франківської області, Фурсівська сільська рада Білоцерківського району Київської області, Офіс великих платників податків Державної фіскальної служби, Служба зовнішньої розвідки України, Староушицька селищна рада Кам'янець-Подільського району Хмельницької області, Магдалинівська районна державна адміністрація Дніпропетровської області, ДП "Первомайськвугілля", Каховська міська рада Херсонської області, Фонд державного майна України, Могилів-Подільська районна державна адміністрація Вінницької області, Вараська міська рада Рівненської області, Миколаївська районна рада Одеської області).

Крім того, уповноважені особи Національного агентства у складі робочих груп з перевірки стану виконавської дисципліни відповідно до Порядку проведення перевірки стану виконавської дисципліни в органах виконавчої влади, затвердженого постановою Кабінету Міністрів України від 15 вересня 2010 року № 844, взяли участь у 6 перевірках (Житомирська обласна державна адміністрація, Вінницька обласна державна адміністрація, Одеська обласна державна адміністрація, Чернівецька обласна державна адміністрація, Волинська обласна державна адміністрація, Миколаївська обласна державна адміністрація).

За результатами перевірок внесено 43 приписи про порушення вимог законодавства щодо етичної поведінки, запобігання та врегулювання конфлікту інтересів, інших порушень закону керівникам відповідних органів, зокрема щодо:

- порушення вимог щодо прийняття (затвердження) антикорупційних програм;
- порушення вимог щодо перевірки фактів подання суб'єктами декларування, які в них працюють, декларацій осіб, уповноважених на виконання функцій держави або місцевого самоврядування та повідомлення Національного агентства про випадки неподання чи несвоечасного подання таких декларацій;
- порушення вимог щодо забезпечення умов для повідомлень їхніми працівниками про порушення вимог Закону іншою особою, зокрема через спеціальні телефонні лінії, офіційні веб-сайти, засоби електронного зв'язку;

		<p>порушення вимог щодо організації та проведення спеціальної перевірки (не надіслання запитів до уповноважених органів з проведення спеціальної перевірки, порушення строків проведення, формування довідок з проведення спеціальної перевірки без урахування усіх результатів одержаних від органів уповноважених на проведення спеціальної перевірки, не проведення спеціальної перевірки стосовно окремих посадових осіб тощо).</p> <p>Також, за результатами проведених перевірок, Національне агентство виявило ознаки пов'язаних з корупцією правопорушень (складено 70 протоколів про адміністративні правопорушення) та корупційних правопорушень, у зв'язку з чим затверджено 11 об'єднаних висновків та надіслано іншим спеціально уповноваженим суб'єктам у сфері протидії корупції для вжиття відповідних заходів реагування.</p> <p>З метою забезпечення прозорості у діяльності Національного агентства та для залучення громадськості та експертів до опрацювання антикорупційних програм, на офіційному веб-сайті Національного агентства ведеться та постійно наповнюється підрубрика, в якій розміщуються антикорупційні програми, які надійшли на погодження, та результати їхнього опрацювання. Участь в опрацюванні антикорупційних програм реалізується шляхом надання пропозицій до їх змісту.</p> <p>Протягом 2018 року на погодження до Національного агентства надійшло 128 антикорупційних програм, із яких: 111 – погоджено із пропозиціями, по 12 – відмовлено у погодженні (непогоджено) з наданням відповідних об'єднаних висновків. На кінець року опрацювалося 5 антикорупційних програм.</p> <p>Таким чином, в 2018 році Національним агентством в межах виконання бюджетної програми за КПКВК 6331010 «Керівництво та управління у сфері запобігання корупції» було здійснено комплекс заходів, направлених на забезпечення запобігання корупції та підвищення рівня доброчесності осіб, уповноважених на виконання функцій держави або місцевого самоврядування та прирівняних до них осіб.</p>					
Ціль 2		<p>Подолання політичної корупції, створення прозорих засад фінансування політичних партій</p>					
1		2	3	4	5	6	7
Кількість політичних партій, які мають право на державне фінансування статутної діяльності		5	6	6	6	0	-
Кількість політичних партій, які подали звіти про майно, доходи, витрати і зобов'язання фінансового характеру політичних партій вчасно (од.)		907	1074	1084	1084	0	
Частка партій щодо яких не виявлено порушень законодавства про політичні партії в Україні (відс.)		90,0	90,0	90,0	90,0	0	

Висновок про досягнення цілі

Державне фінансування політичних партій підвищило рівень фінансової, організаційної та кадрової спроможності партій, дозволило диверсифікувати джерела фінансування партійної діяльності, зменшило рівень залежності партій від великих донорів, зменшило ризики корупції у політиці за рахунок зменшення залежності партій від приватних донорів, дало змогу компенсувати скорочення кількості членів партій і, відповідно, надходжень від членських внесків, переорієнтувати діяльність партій з постійного пошуку джерел фінансування на внутрішньопартійний розвиток, створило умови для чесної та вільної політичної конкуренції, розвитку нових партій. Законом України «Про політичні партії в Україні» було запроваджено не тільки державне фінансування політичних партій, але й шоквартальну звітність для політичних партій, встановлено максимальний розмір суми внеску від фізичних та юридичних осіб, та передбачено адміністративну та кримінальну відповідальність за порушення встановленого порядку або строків подання звітів політичних партій, подання завідомо недостовірних відомостей у звітах політичних партій, порушення порядку надання або отримання внесків, порушення порядку надання або отримання державного фінансування статутної діяльності політичних партій. Завдяки чинному Закону України «Про політичні партії в Україні» відповідальність політичних партій за різноманітні порушення збільшилася й чіткіше врегульована. Таким чином, державне фінансування статутної діяльності політичних партій є ключовим інструментом підвищення фінансової прозорості діяльності політичних партій. У 2018 році в межах виконання бюджетної програми за КПКВК 6331020 "Фінансування статутної діяльності політичних партій" Національним агентством з питань запобігання корупції забезпечено в повному обсязі фінансування статутної діяльності 6 політичних партій, які отримали право на таке фінансування згідно з Законом України «Про політичні партії в Україні».

**Голова Національного агентства
з питань запобігання корупції**


(підпис)

О.А. Мантул
(ініціали та прізвище)

ІНФОРМАЦІЯ

про досягнення головним розпорядником коштів державного бюджету цілей державної політики у сферах діяльності, формування та/або реалізацію якої він забезпечує, за результатами 2018 року

1. 634 Національна комісія, що здійснює державне регулювання у сферах енергетики та комунальних послуг
(КВК) (найменування головного розпорядника коштів державного бюджету)

2. Показники, що характеризують обсяг використання бюджетних коштів у 2016-2018 роках

тис. грн.

Найменування	2016 рік Звіт	2017 рік звіт	2018 рік	
			план	звіт
Загальний фонд	52 224,1	102 427,5	*	*
Спеціальний фонд	948,1	1 433,5	396 269,3	325 639,9
ВСЬОГО	53 172,2	103 861,0	396 269,3	325 639,9

3. Ціні державної політики у сферах діяльності головного розпорядника коштів державного бюджету та показники їх досягнення у 2016-2018 роках

Найменування, одиниці виміру	2016 рік факт	2017 рік факт	2018 рік			Пояснення щодо розбіжностей між фактичними та плановими показниками досягнення цілі державної політики
			план	факт	відхилення	
1		2	3	4	5	6
Забезпечення ефективного функціонування та розвитку ринків у сферах енергетики та комунальних послуг*						
Кількість виданих ліцензій (переоформлених, подовжених), шт.	395	823	349	633	+284	<p>Зміна ліцензійних умов в окремих сферах регулювання, як наслідок зростання числа звернень суб'єктів господарювання</p> <p>- у сфері електроенергетики за рахунок збільшення кількості електропостачальників та виробників електричної енергії у зв'язку з реформуванням ринку електроенергетики відповідно до Закону України «Про ринок електроенергетики»;</p> <p>- з постачання природного газу у зв'язку з продовженням реформування ринку природного газу.</p> <p>Крім того, спостерігалось зростання кількості ліцензійатів у сфері поводження з побутовими відходами.</p>

Кількість проведених перевірок ліцензіатів щодо дотримання ними Умов та Правил здійснення ліцензованої діяльності, шт.	215	238	265	251	-14	Зменшення кількості перевірок пов'язано з: 1) виключенням перевірок суб'єктів господарювання, які провадять діяльність у зоні АТО, до Плану здійснення заходів державного контролю суб'єктів господарювання, що провадять діяльність у сферах енергетики та комунальних послуг з метою здійснення планових перевірок у разі змін у законодавстві. 2) виконанням положень частини п'ятої статті 6 Закону України «Про ліцензування видів господарської діяльності» НКРЕКП здійснено заходи з передачі ліцензійних справ окремих ліцензіатів, інших інформаційних ресурсів, необхідних для забезпечення виконання вимог цього Закону, відповідним органам виконавчої влади. Перевірки таких суб'єктів господарювання були виключені до плану перевірок у зв'язку з неможливістю прогнозування вказаних змін у відповідних ліцензійних умовах. 3) анулюванням ліцензій на право провадження відповідної господарської діяльності деяких суб'єктів господарювання перед проведеним перевірки.
Рівень оснащення житлових будинків приладами обліку природного газу, де газ використовується населенням для приготування їжі (для забезпечення впровадження норм Закону України «Про забезпечення комерційного обліку природного газу»), %	51	64	80	70	-10	Фактичний рівень оснащення житлових будинків приладами обліку природного газу, де газ використовується населенням для приготування їжі (для забезпечення впровадження норм Закону України «Про забезпечення комерційного обліку природного газу») відрізняється від планового у зв'язку із неповним виконанням планів розвитку газорозподільних систем ліцензіатами.

Висновок про досягнення цілі

У 2018 році спостерігається позитивна динаміка зростання кількості ліцензіатів з постачання природного газу у порівнянні з минулим роком (зростання на 36%), у зв'язку з продовженням реформування ринку природного газу відповідно до положень Закону про ринок газу, який зокрема, передбачає принципи вільної конкуренції. Крім того, позитивна динаміка зростання кількості ліцензіатів у сфері електроенергетики відбулося в основному за рахунок збільшення кількості електропостачальників та виробників електричної енергії. У зв'язку з створенням нормативно-правової бази кількості ліцензіатів у сфері поводження з побутовими відходами (на 16% у порівнянні з минулим роком). Вдосконалення нормативно-правової бази у сфері поводження з побутовими відходами сприятило збільшенню кількості ліцензіатів у сфері поводження з побутовими відходами (на 16% у порівнянні з планом).

В той же час можна відмітити деяке скорочення темпів оснащення житлових будинків, в яких газ використовується населенням для приготування їжі, приладами обілку природного газу, що пов'язане із внесенням змін до Закону України «Про забезпечення комерційного обілку природного газу» в частині подовження зобов'язань суб'єктів господарювання щодо забезпечення встановлення лічильників газу до 01 січня 2021 року.

Незначне скорочення кількості проведених перевірок ліцензіатів щодо дотримання ними Умов та Правил здійснення ліцензованої діяльності в цілому не вплинуло на забезпечення НКРЕКП ефективного функціонування та розвитку ринків у сферах енергетики та комунальних послуг.


Реалізація цінової і тарифної політики у сферах енергетики та комунальних послуг

Кількість устанавлених тарифів у сферах електроенергетики, теплопостачання, централізованого водопостачання та водовідведення та нафтогазовому комплексі, од.	9092	3993	4318	5 025	+707	Відхилення запланованих показників відбулося в основному за рахунок кількості встановлених/перелінутих НКРЕКП тарифів у сфері теплопостачання. Робота щодо встановлення тарифів здійснюється в умовах перманентних змін до чинного законодавства, яке регулює відносини і діяльність у сфері теплопостачання. Зокрема, існує необхідність у періодичному перегляді тарифів на теплову енергію і послуги з централізованого опалення та централізованого постачання гарячої води, пов'язана зі зростанням витрат, які формують собівартість теплової енергії і вказаних послуг та відшкодування яких необхідне для забезпечення споживачів послугами з централізованого опалення та централізованого постачання гарячої води належної кількості та якості.
<p align="center">Сприяння ефективному відкриттю ринків у сферах енергетики та комунальних послуг для всіх споживачів і постачальників та забезпечення недискримінаційного доступу користувачів до мереж/трубопроводів</p>						

7


Частка розроблених та прийнятих нормативно-правових актів, направлених на перехід до нової моделі функціонування ринку електричної енергії, до загальної необхідної кількості	0	0	87	73	-14	Наввність відхилення частки розроблених та прийнятих нормативно-правових актів, направлених на перехід до нової моделі функціонування ринку електричної енергії, до загальної необхідної кількості, викликана, зокрема, процедурами прийняття рішень НКРЕКП, що мають ознаки регуляторних актів відповідно до Закону України «Про НКРЕКП» та Порядку проведення відкритого обговорення проектів рішень НКРЕКП, затвердженого постановою НКРЕКП від 30.06.2017 № 866, що передбачають необхідність проведення повторних процедур оприлюднення та обговорення проектів рішень у разі внесення суттєвих змін до проекту рішення. На виконання Закону «Про ринок електричної енергії» всі нормативно-правові акти розроблені, проте не прийняті через необхідність повторного проходження процедур оприлюднення та обговорення проектів документів.
Кількість прийнятих рішень (постанов, розпоряджень) НКРЕКП	3073	1644	1644	2130	486	Крім того, окремі проекти нормативно-правових актів відповідно до Закону України «Про ринок електричної енергії» можуть бути затверджені лише після проведення консультацій з Секретаріатом Енергетичного Співтовариства.
Висновок про досягнення цілі	Створено регуляторне підґрунтя, зокрема прийнято кодекс системи розподілу, правила ринку роздрібного ринку електричної енергії, якими передбачені норми, у тому числі щодо забезпечення доступу до мереж на недискримінаційній та прозорій основі всім користувачам системи передачі/розподілу, процедури зміни постачальника, сприяння конкуренції між електропостачальниками					

Створення сприятливих умов для залучення інвестицій у розвиток ринків у сферах енергетики та комунальних послуг



Кількість схвалених інвестиційних програм у сферах електроенергетики, теплопостачання, централізованого водопостачання та водовідведення та нафтогазовому комплексі, шт	356	192	198	206	8	Відносно незначне збільшення показника викликане агрегуванням інформації щодо затверджених планів розвитку операторів Газорозподільчих мереж, оператора Газотранспортної системи та оператора газосховища
---	-----	-----	-----	-----	---	---

Забезпечення захисту прав споживачів товарів, послуг у сферах енергетики та комунальних послуг




Кількість опрацьованих НКРЕКП звернень громадян, шт.	6007	7435	7500	9123	1623	Збільшення кількості звернень громадян викликано змінами законодавчої бази функціонування ринків електроенергії та природного газу в ході реформування енергетичної галузі
Кількість протоколів засідань НКРЕКП, шт.	278*	100	110	80	-30	Відповідно до статті 14 Закону України «Про Національну комісію, що здійснює державне регулювання у сферах енергетики та комунальних послуг» (далі – Закон) засідання Регулятора є основною формою його роботи як колегіального органу, засідання Регулятора є правомочними у разі присутності на ньому більшості із загального складу Регулятора, тобто чотирьох членів НКРЕКП. При цьому розділом IV «Прийнятті та перехідні положення» Закону передбачена ротация членів НКРЕКП, план якої був затверджений Указом Президента України від 23 березня 2017 року № 78/2017. Оскільки, після виконання зазначених положень Закону та плану ротатції у НКРЕКП був відсутній кворум фактична кількість засідань НКРЕКП у 2018 році була меншою за заплановану.

Кількість запитів інформації, шт.	825	806	900	600	-300	Зменшення кількості запитів інформації є результатом успішної роботи НКРЕКП, направленої на забезпечення відкритості та прозорості своєї діяльності.
Висновок про досягнення цілі	Протягом 2018 року НКРЕКП продемонструвала позитивні результати проведених заходів щодо захисту прав споживачів товарів, послуг у сферах енергетики та комунальних послуг, зокрема завдяки підвищенню рівня прозорості і відкритості своєї діяльності, в тому числі як результат вдосконалення інформаційного наповнення власного офіційного веб-сайту та сторінок у соціальних мережах, поширення інформаційних буклетів на актуальні теми, функціонування інформаційно-довідкової телефонної лінії (044)204-7072 тощо, що дозволило зменшити кількість інформаційних запитів, і в той же час привернуло увагу учасників ринків до заходів, направлених на реформування енергетичного сектору та сфери комунальних послуг, що в свою чергу вплинуло на збільшення кількості звернень громадян, які було в повній мірі опрацьовані НКРЕКП.					

*з урахуванням підготовлених витягів з протоколів

Керівник апарату НКРЕКП


(підпис)

С. В. Христюк
(ініціали та прізвище)







До листа ДКА України
від 21.02.2019 року
№ 922/09-16/Д02/19

ІНФОРМАЦІЯ

про досягнення головним розпорядником коштів державного бюджету цілей державної політики у сферах діяльності, формування та/або реалізацію якої він забезпечує, за результатами 2018 року

1. 638 Державне космічне агентство України
(КБК) (найменування головного розпорядника коштів державного бюджету)

2. Показники, що характеризують обсяг використання бюджетних коштів у 2016-2018 роках

Найменування	2016 рік звіт	2017 рік звіт	2018 рік	
			план	звіт
Загальний фонд	2395308,8	2462147,0	2362232,2	2315361,6
Спеціальний фонд	19536,2	455688,5	143182,1	92192,2
Всього	2414845,0	2917835,5	2505414,3	2407553,8

тис. грн.

3. Цілі державної політики у сферах діяльності головного розпорядника коштів державного бюджету та показники їх досягнення у 2016-2018 роках

Найменування, одиниця виміру	2016 рік факт	2017 рік факт	2018 рік			Пояснення щодо розбіжностей між фактичними та плановими показниками досягнення цілі державної політики
			план	факт	відхилення	
1		2	3	4	5	6
Стратегічна ціль 1. Здійснення дистанційного зондування Землі з космосу та удосконалення супутникових навігаційних та телекомунікаційних послуг для задоволення соціально-економічних потреб суспільства, в тому числі у сферах національної безпеки та оборони.						
Завдання 1. Здійснення дистанційного зондування Землі з космосу (%)						
Ступінь готовності льотного зразку оптичного сканера з просторовим розрізненням 2,5 м за напрямом "Здійснення дистанційного зондування Землі з космосу" (Шифр "Січ-2М-СВРЗ")	Показник відсутній	61,6	38,1	38,1		

Кількість сеансів зв'язку та сеансів забезпечення зв'язку з космічними апаратами (космічними об'єктами) (одиниць)	5280	3685	6200	6226	+26	Збільшення кількості виконаних сеансів на 26 одиниць відбулося за рахунок збільшення сеансів прийому службової інформації станцією (умовних) 5Н86, проведених в інтересах роботи Системи контролю та аналізу космічної обстановки під час виконання ДКР з розробки виробів ракетно-космічної техніки "Створення програмного комплексу управління РЛС 5Н86 та обробки радіолокаційної інформації на сучасній елементній базі", шифр "Контроль-ЕУМ"
Кількість прийнятих, оброблених космічних знімків та тематичної інформації, переданих споживачам (одиниць)	19005	11888	15200	17193	+1993	Збільшення кількості тематичної інформації, переданої споживачам на 1993 одиниці відбулося у зв'язку зі збільшенням заявок на її отримання.
Ступень готовності ЦУП КА (%)	Показник відсутній	64,4	100	100		

Завдання 5. Контроль національними технічними засобами за додержанням міжнародних договорів та угод щодо обмеження та заборони випробувань ядерної зброї, за сейсмічною обстановкою та іншими геофізичними явищами на території України та всієї Земної кулі

Кількість переданих споживачам звітних матеріалів за результатами моніторингу ядерних випробувань, обробки геофізичних явищ та радіонуклідного моніторингу (одиниць)	Показник відсутній	3003	2845	3266	+421	Збільшення кількості переданих споживачам звітних матеріалів за результатами моніторингу на 421 од. відбулося в зв'язку з модернізацією системи спостереження, збільшенням кількості споживачів та геофізичних явищ на території Земної кулі.
--	--------------------	------	------	------	------	---

Завдання 6. Контроль за якістю наукових досліджень, розробленням, виготовленням, поставкою та монтажем ракетно-космічної техніки

Кількість укладених договорів представництвами генерального замовника - Державного космічного агентства по контролю за якістю НДДКР, виготовленням серійної продукції, поставкою та монтажем ракетно-космічної техніки (штук)	281	156	152	186	+ 34	Збільшення кількості договорів контролю за якістю наукових досліджень, розробленням, виготовленням, поставкою та монтажем ракетно-космічної техніки відбулося за рахунок збільшення видатків на виконання у 2018 році науково-дослідних та дослідно-конструкторських (дослідницько-конструкторських) робіт на 77 000,0 тис. грн. (розпорядження Кабінету Міністрів України від 14 листопада 2018 року № 844-р.).

Космічна галузь України є стратегічним пріоритетом національної економіки і потребує державного управління та фінансування за рахунок державного бюджету.

Сучасний стан космічної діяльності в Україні не дає змоги комерціалізувати хоча б окремі її напрями таким чином, щоб вони могли розвиватися самостійно без фінансової підтримки держави.

Незважаючи на недостатній рівень фінансування космічної галузі, Державному космічному агентству вдалось у 2018 році досягнути основних показників діяльності, а саме:

- за завданням "Задоволення суспільних потреб у сфері дистанційного зондування Землі з космосу" по створенню космічного апарату дистанційного зондування Землі "Січ-2М" для здійснення його запуску у 2025 році та космічного апарату дистанційного зондування Землі "Січ-2-1" для здійснення його запуску у 2021 році проведені роботи з відновлення та модернізації наземного комплексу управління (зокрема основної складової наземного комплексу управління - Центру управління польотами космічних апаратів) для забезпечення надійної роботи під час управління космічними апаратами і прийому інформації.

Основне призначення "Січ-2-1" - отримання цифрових знімків поверхні Землі в оптичному діапазоні зі середньою роздільною здатністю, обробка перспективних технологій і проведення наукових досліджень, оновлення топографічних карт і створення базового продукту для різних тематичних додатків; визначення структури та площі посівів, інвентаризація ґрунтових ресурсів та прогноз врожайності; контроль природних ресурсів, повеней, паводків, пожегів, посухи, забруднення навколишнього середовища.

Основні користувачі даних КС "Січ-2-1" - Міноборони, ДСНС, МінТОТ, Мінприроди, Мінагрополітики, Мінірегіонбуд, інші зацікавлені центральні органи виконавчої влади та місцевого самоврядування.

- за завданням «Удосконалення космічних систем телекомунікації та навігації» розроблені, виготовлені та проведені попередні випробування п'ятнадцяти комплектів контрольно-коригувальних станцій і двох комплектів РТК-обладнання користувача (ровера), яке використовує сигнали глобальних навігаційних супутникових систем, придбані допоміжні технічні засоби, які необхідні для автономного налагодження, тестування та супроводу контрольно-коригувальних станцій та автоматизованого робочого місця.

- за завданням «Проведення космічної діяльності в інтересах національної безпеки та оборони» забезпечено розроблення та створення сучасних вітчизняних зразків космічних систем оборонного призначення.

Внаслідок реалізації заходів Космічної Програми створені умови для впровадження високотехнологічної інноваційної продукції (системи управління, прилади, засоби наземної інфраструктури), що забезпечуватимуть розвиток космічних технологій та їх трансфер у реальний сектор національної економіки.

З метою досягнення стратегічної цілі 1 в наступні роки пропонується продовжити заходи щодо виконання Загальнодержавної цільової науково-технічної космічної програми України (проект Закону України «Про затвердження Загальнодержавної цільової науково-технічної космічної програми України на 2019-2023 роки» (рег. № 9457) перебуває на погодження у Верховній Раді України.

Висновок про досягнення цієї 1
«Здійснення дистанційного
зондування Землі з космосу та
удосконалення супутникових
навігаційних та електронічних
послуг для задоволення соціально-
економічних потреб суспільства, в
тому числі у сферах національної
безпеки та оборони»

Стратегічна ціль 2. Підвищення ефективності використання космічного потенціалу для розв'язання завдань науково-технічного, технологічного та освітнього розвитку суспільства

Завдання 1. Створення космічного апарата «Мікросат-М» для комплексних досліджень сейсμοіоносферних та сонячно-земних зв'язків (%)

Ступінь готовності створення космічного апарата "Мікросат-М" (бортової наукової апаратури, інтеграція корисного навантаження з платформою, підготовка до запуску космічної системи "Мікросат-М") (Шифр "Іоносат-Мікросат-М")	77,3	71,9* *Змінено методологію обчислення	82,5	82,5		
--	------	--	------	------	--	--

Завдання 2. Організація, науково-методичне забезпечення та впровадження різних форм та методів навчання (%)

Питома вага дітей, що здобули позашкільну освіту, у загальній кількості дітей - учасників навчального процесу	100	100	100	103,6	3,6	Збільшення питомої ваги дітей, що здобули позашкільну освіту, відбулося за рахунок розвитку зацікавленості школярів до поглибленого вивчення космічного простору на базі НЦАОМ ім. О.М. Макарова та розширення груп аерокосмічного спрямування "Школа юного фізика", "Аматорська астрономія", "Мехатроніка" та інші.
Рівень задоволення якістю навчання	100	100	100	100		

З метою досягнення стратегічної цілі 2 на протязі 2016-2018 років ДКА виконувалися роботи за завданням "Створення космічного апарату "Мікросат-М" для комплексних досліджень сейсмоіоносферних та сонячно-земних зв'язків".

Метою завдання є забезпечення вивчення процесів в іоносфері Землі в широкому діапазоні просторових і часових масштабів в інтересах екологічного моніторингу та безпеки.

В рамках завдання здійснюється створення космічного апарату "Мікросат-М", випрацювання складових частин корисного навантаження космічного апарату (комплексу наукової апаратури "Іоносат-Мікро", аміачної рушійної установки, перспективних хімічних та сонячних батарей живлення, терморегуляційних покриттів, широкомулової інформаційної радіолінії, малогабаритної астровимірювальної системи, безплатформеного астроінерційного блоку), підготовку наземного сегменту для управління та прийому інформації з КА "Мікросат-М".

Науковий експеримент "Іоносат – Мікро" є першим експериментом в області космічних досліджень, авторами і головними виконавцями якого виступають українські фахівці. До складу наукової апаратури "Іоносат-Мікро" входять 9 наукових приладів для вимірювань параметрів навколоземної плазми, два з яких створюють вчені з Польщі та Болгарії. Для реалізації експерименту було створено наземний центр оброблення наукової інформації, розроблено наукову програму, програму підсупутникового зондування іоносфери та проект освітньої програми з досліджень іоносфери.

Участь в експерименті "Іоносат – Мікро" європейських країн є кроком інтеграції вітчизняної науки до європейського простору та демонстрацією здатності України виступати партнером західних держав в реалізації космічних досліджень.

На 01.01.2019 готовність космічного апарату "Мікросат-М" – 82 відс. Завершено автономне випрацювання складових частин космічного апарату "Мікросат-М", проведено статичні, динамічні випробування, транспортувальні випробування космічного апарату, здійснено комплектацію льотного зразка космічного апарату, здійснені роботи з розроблення експлуатаційної документації на наземний сегмент, проведення технічного обслуговування наземного обладнання.

Пропонується виконання завдання продовжити.

Також, на досягнення стратегічної цілі 2 важливу роль відіграло виконання завдання - організація, науково-методичне забезпечення та впровадження різних форм та методів навчання Національним центром аерокосмічної освіти молоді ім. О.М. Макарова для розвитку аерокосмічної освіти та підготовки молодих фахівців для ракетно-космічної галузі України.

В рамках бюджетної програми «Надання позашкільної освіти Національним центром аерокосмічної освіти молоді ім.О.М. Макарова» здійснено низку науково-освітніх заходів щодо залучення молоді до космічної діяльності. Збільшено кількість залучених до здобуття позашкільної освіти дітей з метою задоволення їх освітньо-культурних потреб, а також потреб у професійному самовизначенні і творчій самореалізації.

Висновок про досягнення стратегічної цілі 2 «Підвищення ефективності використання космічного потенціалу для розв'язання завдань науково-технічного, технологічного та освітнього розвитку суспільства»

Стратегічна ціль 3. Ліквідація стратегічної ядерної зброї, включаючи екологічно безпечне знищення ракетного палива

Завдання 1. Виконання робіт з утилізації палива - вилучення палива методом гідророзмишу, його переробка, виготовлення та використання вибухових речовин

Обсяг утилізації твердого ракетного палива (тонн)	197,2	293,9	284,2	312,4	+28,2	Збільшення рівня утилізації твердого ракетного палива на 28,2 тонни пов'язане з частковим фінансуванням робіт за рахунок коштів міжнародної технічної допомоги, що вплинуло на зменшення обсягів твердого ракетного палива, що знаходиться на зберіганні, на кінець звітного періоду та на зменшення середньої вартості утилізації і середньої вартості безпеки підчас утилізації 1 тонни твердого ракетного палива.
Рівень утилізації твердого ракетного палива (%)	Показник відсутній	54,8	60,6	61,1	0,5	

**Висновок про досягнення цілі з
«Ліквідація стратегічної ядерної
зброї, виключаючи екологічно
безпечне знищення ракетного
палива»**

Для забезпечення виконання міждержавних зобов'язань України щодо ліквідації стратегічних наступальних озброєнь прийнята державна цільова Програма утилізації твердого ракетного палива міжконтинентальних балістичних ракет РС-22 (далі - Програма), яка затверджена постановою Кабінету Міністрів України від 29 жовтня 2003 р. № 1684. Програма вирішує технігенну проблему екологічно - безпечної утилізації 4 902 тонн твердого ракетного палива шляхом створення виробничих потужностей на державному підприємстві "Науково-виробниче об'єднання "Павлоградський хімічний завод" та проведення робіт з утилізації вибухових речовин з продуктами переробки палива. Термін реалізації програми: 2004 - 2018 роки.

В 2018 році бюджетні кошти використовувались за наступними напрямками:

1. Забезпечення безпеки зберігання споряджених корпусів двигунів
2. Виконання робіт на об'єктах утилізації палива
3. Забезпечення безпеки під час утилізації палива


За підсумками роботи за 2018 рік утилізовано 312,4 тонн твердого ракетного палива, що 28,2 тонни більше, ніж передбачено планом. За рахунок коштів міжнародної технічної допомоги відбулося збільшення обсягів утилізації, що відповідно вплинуло на зменшення обсягів твердого ракетного палива, яке знаходиться на зберіганні на кінець року. Обсяг твердого ракетного палива, що знаходиться на зберіганні на кінець 2018 року склав 1904,5 тонни.

Таким чином, загальний рівень утилізованого твердого ракетного палива за 2004-2018 роки склав 61,1 відс. від передбаченого у Програмі.

Подальше зберігання споряджених корпусів двигунів, які мають значні відхилення фізико-механічних і хімічних характеристик від нормативних показників конструкторської документації та характеризують нестабільний стан ракетного палива, підвищують ризик аварійної ситуації до критичного рівня та потребують утилізації. Виходячи з цього, вкрай необхідно продовжити термін виконання Програми до 2020 року та передбачити додаткові кошти на утилізацію твердого ракетного палива в обсязі 981 680,0 тис. гривень.

В. о. Голови ДКА

В.С. Міхеев



До листа Мініфіну
від 01.02.2019 року
№ 04210-09-5/2860

ІНФОРМАЦІЯ

про досягнення головним розпорядником коштів державного бюджету цілей державної політики у сферах діяльності, формування та/або реалізацію якої він забезпечує, за результатами 2018 року

1. 642 Державне бюро розслідувань
(КВК) (найменування головного розпорядника коштів державного бюджету)

2. Показники, що характеризують обсяг використання бюджетних коштів у 2016-2018 роках

Найменування	2016 рік звіт	2017 рік звіт	2018 рік	
			план	звіт
Загальний фонд	0	0	651 567,3	136 834,3
Спеціальний фонд	0	0		
ВСЬОГО	0	0	651 567,3	136 834,3


тис. грн.

3. Цілі державної політики у сферах діяльності головного розпорядника коштів державного бюджету та показники їх досягнення у 2016-2018 роках

Найменування, одиниця виміру	2016 рік факт	2017 рік факт	2018 рік			Пояснення щодо розбіжностей між фактичними та плановими показниками досягнення цілі державної політики
			план	факт	відхилення	
1		2	3	4	5	6
Ціль 1 Запобігання, виявлення, припинення, розкриття та розслідування злочинів, віднесених до компетенції Державного бюро розслідувань						
Кількість створених робочих місць для працівників Державного бюро розслідувань, одиниць	0	0	697	534	-163	Відхилення пов'язане з некомплектом штатних посад
Кількість розпочатих кримінальних проваджень, одиниць	0	0	50	391	341	Відхилення пов'язане із збільшенням фактичної кількості зареєстрованих та переданих від інших органів кримінальних проваджень.
Кількість одиниць придбаних спеціалізованих транспортних засобів, одиниць	0	0	83	33	-50	Відхилення пов'язане з тим, що ряд процедур відкритих торгів на закупівлю товарів (робіт, послуг) не відбулися через відсутність учасників або відхилення тендерних пропозицій, які не відповідали тендерній документації
Кількість придбаних одиниць обладнання (комп'ютерної та оргтехніки), одиниць	0	0	1341	673	668	
Рівень забезпечення робочими місцями працівників Державного бюро розслідувань, відсоток	0	0	46,5	35,6	-10,9	
Рівень забезпечення спеціалізованим транспортом, відсоток	0	0	42,1	16,8	-10,9	
Рівень забезпечення обладнанням (комп'ютерною та оргтехнікою), відсоток	0	0	77,5	38,9	-38,6	

Висновок про досягнення цілі	<i>Державне бюро розслідувань розпочало свою діяльність у 2018 році та знаходиться на стадії становлення та формування матеріально-технічної бази. 27 листопада 2018 року Державне бюро розслідувань розпочало свою діяльність з метою запобігання, виявлення, припинення, розкриття та розслідування злочинів, віднесених до його компетенції. Впродовж перших місяців своєї роботи Державним бюро розслідувань забезпечено виконання завдань, віднесених до його компетенції.</i>
-------------------------------------	---

Директор Державного бюро
розслідувань


(підпис)

Р.М. ГРУБА
(ініціали та прізвище)



Додаток до листа Національного агентства України з питань виявлення, розшуку та управління активами, одержаними від корупційних та інших злочинів
від 20.02.2019 № 781/4-24-19/10

ІНФОРМАЦІЯ

про досягнення головним розпорядником коштів державного бюджету цілей державної політики у сферах діяльності, формування та/або реалізацію якої він забезпечує, за результатами 2018 року

643 Національне агентство України з питань виявлення, розшуку та управління активами, одержаними від корупційних та інших злочинів

(КВК) (найменування головного розпорядника коштів державного бюджету)

2. Показники, що характеризують обсяг використання бюджетних коштів у 2016-2018 роках

тис. грн.

Найменування	2016 рік звіт	2017 рік звіт	2018 рік	
			план	звіт
Загальний фонд	-	27 019,6	253 213,4	92 689,0
Спеціальний фонд	-	-	-	-
ВСЬОГО	-	27 019,6	253 213,4	92 689,0

3. Цілі державної політики у сферах діяльності головного розпорядника коштів державного бюджету та показники їх досягнення у 2016-2018 роках

Найменування, одиниці виміру	2016 рік факт	2017 рік факт	2018 рік			Пояснення щодо розбіжностей між фактичними та плановими показниками досягнення цілі державної політики
			план	факт	відхилення	
1	2	3	4	5	6	
Ціль 1. Виявлення та розшук активів, на які може бути накладено арешт у кримінальному провадженні, та/або управління активами, на які накладено арешт або які конфісковано у кримінальному провадженні						
Кількість заходів з виявлення, розшуку, проведення оцінки активів, управління арештованими активами, одиниць	-	183	-	-	-	

Кількість запитів з виявлення та розшуку активів, одиниць	-	-	228	1064	836	Фактична кількість звернень правоохоронних органів до АРМА з питань виявлення та розшуку активів перевищує заплановану, що пояснюється набранням чинності 14.11.2017 та початком практичного застосування наказу Національного агентства України з питань виявлення, розшуку та управління активами, одержаними від корупційних та інших злочинців, Національного антикорупційного бюро України, Генеральної прокуратури України, Служби безпеки України, Міністерства внутрішніх справ України, Міністерства фінансів України від 20.10.2017 №115/197-о/297/586/869/857 «Про затвердження Порядку взаємодії при розгляді звернень органів, що здійснюють досудове розслідування, прокуратури та виконанні запитів іноземних держав щодо виявлення та розшуку активів», зареєстрованого в Міністерстві юстиції України 02.11.2017 за № 1342/31210, яким регламентується порядок взаємодії правоохоронних органів та АРМА під час здійснення АРМА функції з виявлення та розшуку активів.
Кількість відповідей, наданих правоохоронним органам стосовно виявлення та розшуку активів, одиниць	-	-	228	1390	1162	Фактична кількість відповідей, наданих АРМА правоохоронним органам з питань виявлення та розшуку активів, перевищує заплановану, що пояснюється початком практичного застосування порядку взаємодії правоохоронних органів та АРМА під час здійснення АРМА функції з виявлення та розшуку активів.

Кількість активів, які прийняті в управління, одиниць	-	-	215	646	431	За 2018 рік зросла кількість активів, які АРМА прийняло в управління на підставі ухвали суду за зверненням прокурора.
Кількість заходів з проведення оцінки, експертизи, охорони, збереження та транспортування активів, одиниць	-	-	750	260	-490	Розбіжності між кількісними показниками із заходів з управління активами пояснюється тим, що здійснення заходів з управління активами, які прийнято в управління у 2018 році фактично завершається та/або розпочинається у 2019 році.

Висновок про досягнення цілі

Національне агентство України з питань виявлення, розшуку та управління активами, одержаними від корупційних та інших злочинів (далі - АРМА) - це центральний орган виконавчої влади зі спеціальним статусом, який здійснює діяльність відповідно до Закону України від 10 листопада 2015 року № 772-VIII "Про Національне агентство України з питань виявлення, розшуку та управління активами, одержаними від корупційних та інших злочинів" (далі - Закон № 772-VIII). Основним завданням АРМА є формування державної політики у сфері виявлення та розшуку активів, на які може бути накладено арешт у кримінальному провадженні, та/або з управління активами, на які накладено арешт або які конфісковано у кримінальному провадженні, а також побудова системи взаємодії з існуючими антикорупційними та правоохоронними органами щодо ефективного і своєчасного арешту активів та управління ними на користь державних інтересів.

Бюджетна програма АРМА "Керівництво та управління у сфері розшуку та управління активами, одержаними від корупційних та інших злочинів" (КПКВК 6431010) запроваджена для забезпечення реалізації державної політики у сфері розшуку та управління активами, одержаними від корупційних та інших злочинів.

Відатки за даною бюджетною програмою спрямовувались у першу чергу на пріоритетні напрями діяльності АРМА та захищені статті.

З метою формування позитивного іміджу АРМА, демонстрації відкритості та прозорості, упродовж 2018 року проводилися публічні заходи за участі керівництва АРМА, міжнародних партнерів, представників державних установ, громадських організацій, бізнесу, засобів масової інформації, публікувались повідомлення щодо діяльності АРМА, започатковано випуск Інформаційного листа функції управління арештованим майном. У 2018 році зросла присутність АРМА в телерадіоэфірі не лише загалом національних, а й регіональних ЗМІ.

У 2018 році АРМА здійснювало діяльність спрямовану на забезпечення співпраці з основними міжнародними, міжурядовими організаціями, мережами, діяльність яких спрямована на забезпечення міжнародного співробітництва у сфері виявлення, розшуку та управління активами.

Відповідно до Порядку взаємодії при розгляді звернень органів, що здійснюють досудове розслідування, прокуратури та виконанні запитів іноземних держав щодо виявлення та розшуку активів, затверджено спільним наказом АРМА, НАБУ, ГПУ, СБУ, МВС, Мінін від 20.10.2017 № 115/197-о/297/586/869/857 у рамках реалізації функції виявлення, розшуку активів, на які може бути накладено арешт у кримінальному провадженні у 2018 році АРМА розглянуло 1064 звернення від правоохоронних органів України.

Також у 2018 році АРМА налагоджено співпрацю у рамках трансграничного обміну інформацією з 33 країнами, серед яких - США, Великобританія, Кіпр, Латвія, Швейцарія, Австрія, Німеччина, Франція, Республіка Панама, Об'єднані Арабські Емірати, Словаччина, Чехія та інші.

У рамках трансграничного обміну інформацією АРМА було направлено 81 звернення до закордонних правоохоронних органів та міжнародних організацій стосовно виявлення та розшуку активів в межах кримінальних проваджень та надано відповіді на 15 звернень компетентних органів таких країн як Німеччина, Італія, Франція, Ізраїль, Данія, Литва, Бельгія тощо. Під час опрацювання звернень АРМА виявлено та розшукано активи, як на території України так і за її межами, з метою їх арешту і конфіскації, зокрема:

- корпоративні права - частки у статутних капіталах компаній вартістю 21 160,0 млн грн;
- цінні папери вартістю 557,0 млн грн;
- 7 093 об'єкти нерухомості;
- 4 457 земельних ділянок;
- 3 758 транспортних засобів;
- 2 522 одиниці іншого майна (товарів);
- 950 одиниць сільськогосподарської техніки;
- 848 фактів володіння правами на винаходи, торгові марки;
- 357,7 млн грн, 97,8 млн дол. США, 1,9 млн євро.

У 2018 році вперше здійснено повноцінний процес управління арештованими активами - від прийняття в управління АРМА до повернення цих активів їх власнику. Зокрема, передано управителям на підставі відповідних договорів управління різноманітні види арештованих активів (нерухомість, транспортні засоби, корпоративні права) та забезпечено дохідність управління цими активами на рівні, що забезпечують їх утримання для подальшої конфіскації або повернення власникам. У результаті забезпечено збереження активів, на які накладено арешт у кримінальному провадженні, а також забезпечено надходження до Державного бюджету України коштів від управління арештованими активами. Станом на 31.12.2018 ухвадами слідчих суддів в управління АРМА передано понад 646 різноманітних об'єктів. Суб'єктами оціночної діяльності у 2018 році проведено 151 оцінку активів. Вартість оцінених активів складає 3,5 млрд грн. Витрати на проведення оцінки здійснювалися визначеними за результатами конкурсу суб'єктами оціночної діяльності, які проводили оцінку, а відібраний за результатами конкурсу управитель такого активу або його реалізатор оплачували відповідні послуги оцінювача. У 2018 році забезпечено надходжень до Державного бюджету України 9 020,1 тис. грн від управління арештованими активами. Депозитний портфель АРМА на кінець 2018 року складається з: 107 016,3 тис. грн, 208,8 тис. дол. США, 1167,2 тис. євро, що в гривневому еквіваленті становить 149,8 млн грн. Кошти депозитного портфелю АРМА складаються з:

	<p>- коштів, що безпосередньо передані АРМА в управління в готівковій та безготівковій формах у зазначених валютах,</p> <p>- коштів, отриманих від реалізації арештованих активів.</p> <p>Протягом 2018 року АРМА передано в управління 188 559,3 тис. грн, 205,9 тис. дол США та 1 154,6 тис. євро у готівковій та безготівковій формах. На зазначені кошти, що були розміщені на депозитних рахунках у державних банках, протягом 2018 року було нараховано процентів у сумі 16 421,9 тис. грн, 2,9 тис. дол США та 13,0 тис. євро. У разі застосування конфіскації чи спеціальної конфіскації до арештованих коштів на рахунках АРМА, вказані проценти автоматично стануть доходами державного бюджету. У разі ж скасування арешту - відповідні кошти та нараховані на них проценти будуть повернуті власникам коштів.</p> <p>Від реалізації арештованих активів на рахунки АРМА в державних банках забезпечено надходжень – 3 116,6 тис. грн у 2018 році, 2 492,6 тис. грн у 2017 році. На зазначені кошти, що також були розміщені на депозитних рахунках у державних банках, протягом 2018 року було нараховано процентів у сумі 519,0 тис. грн.</p> <p>За 2018 рік було розроблено системні зміни до законодавства України у сфері виявлення, розшуку та управління активами, одержаними від корупційних та інших злочинів, розроблено та забезпечено прийняття низки необхідних для належного виконання повноважень АРМА проектів нормативно-правових актів.</p>
--	--

Голова Національного агентства України з питань виявлення, розшуку та управління активами, одержаними від корупційних та інших злочинів

(підпис)



А. В. ЯНЧУК

(ініціали та прізвище)

ІНФОРМАЦІЯ

про досягнення головним розпорядником коштів державного бюджету цілей державної політики у сферах діяльності, формування та/або реалізацію якої він забезпечує, за результатами 2018 року

1. 644
(КВК) Національна рада України з питань телебачення і радіомовлення
(найменування головного розпорядника коштів державного бюджету)

2. Показники, що характеризують обсяг використання бюджетних коштів у 2016-2018 роках

Найменування	2016 рік звіт	2017 рік звіт	2018 рік	
			план	звіт
			тис. грн.	
Загальний фонд	28 410,6	47 544,7	104 886,9	104 648,4
Спеціальний фонд	15,9	-	0,4	16,3
ВСЬОГО	28 426,5	47 544,7	104 648,4	104 664,7

3. Цілі державної політики у сферах діяльності головного розпорядника коштів державного бюджету та показники їх досягнення

у 2016-2018 роках

Найменування, одиниця виміру	2016 рік факт	2017 рік факт	2018 рік			Пояснення щодо розбіжностей між фактичними та плановими показниками досягнення цілі державної політики
			план	факт	відхилен ня	
1	2	3	4	5	6	
Ціль 1 <i>Створення єдиного інформаційного простору, його інтеграція у світовий інформаційний простір з урахуванням національних особливостей і інтересів, забезпечення інформаційної безпеки на внутрішньому державному та міжнародних рівнях.</i>						
Показник досягнення цілі, одиниця виміру						
Кількість виданих, продовжених та переоформлених ліцензій (шт.)	1088	1119	1080	948	-142	<p>-зміни в законодавстві (ст. 35 Закону України "Про телебачення і радіомовлення" щодо зміни відомостей про прямого власника (співвласника) та/або кінцевого бенефіціарного власника (контролера), що призвело до збільшення кількості подачі заяв ліцензіатами з метою приведення своєї діяльності до норм чинного законодавства; зміни до Додатку 1 до ліцензії на мовлення "Відомості про засновника (співзасновників), власника (співвласників), кінцевого бенефіціарного власника (контролера) телерадіоорганізації-ліцензіата та пов'язаних осіб" затвердженого рішенням Національної ради № 562 від 13.04.2017);</p> <p>-необхідність внесення змін до умов ліцензій у зв'язку із переходом на цифрове мовлення відповідно до Плану використання радіочастотного ресурсу України, затверджений постановою Кабінету Міністрів України від 09.06.2006 № 815 (зі змінами)</p>

Кількість проведених перевірок телерадіоорганізацій і провайдерів програмної послуги (шт.)	444	380	400	295	-105	-через неможливість проведення планових перевірок ліцензіїв на території АР Крим та м. Севастополі у зв'язку з їх окупацією країною-агресором; -запровадження мораторію на проведення планових перевірок суб'єктів господарювання, які здійснюють діяльність у зоні АТО у період проведення антитерористичної операції (згідно зі статтею 3 Закону України "Про тимчасові заходи на період проведення антитерористичної операції"); -не проведення планових перевірок провайдерів програмної послуги у зв'язку із внесенням змін до Інструкції про порядок здійснення перевірок телерадіоорганізацій та провайдерів програмної послуги, оформлення матеріалів про адміністративні правопорушення та про порушення законодавства про рекламу (нова редакція набула чинності 05.01.2018); -анулювання низки ліцензій на ефірне телемовлення у зв'язку із переходом на цифрові стандарти мовлення відповідно до Плану використання радіочастотного ресурсу України, затвердженого постановою Кабінету Міністрів України від 09.06.2006 № 815 (із змінами) щодо завершення термінів використання радіотехнології аналогового телевізійного мовлення; -надходження до Національної ради протитом 2018 року клопотань суб'єктів інформаційної діяльності про анулювання ліцензій, що унеможливило проведення деяких планових перевірок
Кількість добових моніторингів (од.)	1018	1000	1000	4000	3000	з необхідністю здійсненням наглядовим органом як добових, так і тижневих моніторингів у зв'язку з набранням чинності нових вимог Закону України "Про телебачення і радіомовлення", якими передбачено виконання телерадіомовниками обов'язкового (мінімального) обсягу мовлення державною мовою
Кількість замовлених у ДП «Український державний центр радіочастот» висновків щодо можливості та умов користування радіочастотним ресурсом України для потреб телерадіомовлення (шт.)	74	145	271	415	144	на розроблення висновків для розвитку місцевого мовлення та мовлення громад, розвитку мовлення на прикордонних територіях та територіях з особливим режимом мовлення

Суспільно-політичні й безпекові події, що упродовж останніх років відбуваються в Україні і світі, активізували інтерполяцію вітчизняного інформаційного простору у світовий. Виклики, які постали внаслідок ведення крайно-агресором проти нашої держави гібридної війни, змусили шукати адекватних відповідей на них. Україна за ці роки після порушення її державних кордонів запровадила низку ефективних способів боротьби проти кремлівської пропаганди, і її принципова позиція у цих питаннях стала прикладом для інших європейських країн, які так само потрапили під потужний удар кремлівської політики втручання у внутрішні справи.

Досвід, напрацьований Україною (впровадженням Національної радию) у протидії інформаційній агресії електронних ЗМІ РФ з неухильним дотриманням всіх зобов'язань та міжнародних стандартів свободи слова, визнаний міжнародною спільнотою дієвим та показовим. Виступи, інформаційні матеріали представників Національної ради з питань порядку міжнародних заходів, неформальні перемовини в рамках офіційних масштабних комунікативних заходів, офіційні перемовини в рамках двосторонніх зустрічей вже декілька років посилюють службову платформу та інструментом донесення інформації про безпеку інформаційних впливів з боку РФ. Як один з результатів, наразі, ряд країн-членів Європейської платформи регуляторних органів (EPRA) – Великобританія, Литва, Латвія – вже почали впроваджувати практику припинення у державах-членах ЄС легітимізації ліцензій пропагандистських каналів РФ, контент яких фактично формується на території РФ.

Пріоритетним напрямом діяльності Національної ради стало вжиття невідкладних заходів щодо припинення російської інформаційної агресії, здійсненої з використанням іноземних та деяких вітчизняних ЗМІ.

Моніторинг діяльності телерадіоорганізації є дієвим інструментом нагляду за дотриманням ними законодавчих норм і ліцензійних умов. Завдяки врахуванню у Державному бюджеті України на 2018 рік фінансових потреб Національної ради для удосконалення моніторингового центру вдалося розробити технічний проект на створення і впровадження автоматизованого програмно-апаратного комплексу для проведення офіційного моніторингу телерадіопрограм, закупити частину необхідного обладнання і програмного забезпечення та налаштувати його для роботи. У перспективі моніторинговий центр Національної ради може прислужитися для всього суспільства і перерости в національний, його інформацією матимуть змогу користуватися не тільки Національна рада, а й інші органи державної влади та громадяни.

Організації мовлення з нових об'єктів інфраструктури упродовж останніх років мінімізувала проблему так званих білих плям – територій із недостатнім покриттям ефірним сигналом українських телеканалів та радіостанцій, яке виникло після окупації окремих районів Донецької і Луганської областей.


Тривала система робота Національної ради із забезпечення доступу населення до програм українських мовників на територіях, де органи державної влади тимчасово не здійснюють свої повноваження (окуповані території Донецької, Луганської областей, Автономної Республіки Крим та м. Севастополя), у населених пунктах, які розташовані на лінії зіткнення, які межують із тимчасово окупованою територією Автономної Республіки Крим а також розміщених в прикордонних областях України.

Крім того, результатом зусиль законодавця, регулятора та ліцензіатів Національної ради стало домінування української мови на радіо і телебаченні.

Висновки, розроблені ДП «УДЦР» на замовлення Національної ради, сприяли розвитку місцевого мовлення та мовлення громад, розвитку мовлення на прикордонних територіях України, розвитку мовлення на території з особливим режимом мовлення, розвитку радіомереж Суспільного мовлення, розвитку мережі військово-патріотичного мовлення. Також, у виконанні обсяг робіт увійшли Висновки, призначені для побудови загальнонаціонального мультимедіа в стандарті DVB-T2 в смузі частот 174 – 230 МГц та розвиток існуючих багатоканальних телемереж.

Висновок про досягнення цілі

31 серпня Україна на виконання зобов'язань, передбачених Регіональною угодою «Женева-2006», виклинула аналогову технологію передачі телесигналу. Національна рада вчасно внесла пропозиції до Кабінету Міністрів України про необхідність збереження аналогового мовлення на території з особливим режимом мовлення, на прикордонні, де існують ризики інформаційного впливу країни-агресора, для Суспільного мовника (ПАТ «НСТУ») і місцевих компаній, які не мають цифрових ліцензій.



Ю. Артеменко
(ініціали та прізвище)

Керівник установи –
головного розпорядника
бюджетних коштів

про досягнення головним розпорядником коштів державного бюджету цілей державної політики у сферах діяльності, формування та/або реалізацію якої він забезпечує, за результатами 2018 року

2. Показники, що характеризують обсяг використання бюджетних коштів у 2016-2018 роках

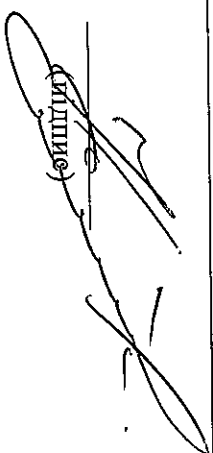
Найменування	2016 рік звіт	2017 рік звіт	2018 рік	
			план	звіт
Загальний фонд	67 738,7	126 689,8	156 400,0	155 007,0
Спеціальний фонд	-	-	-	-
Всього	67 738,7	126 689,8	156 400,0	155 007,0

Найменування, одиниця виміру	2016 рік факт	2017 рік факт	2018 рік			Пояснення щодо розбіжностей між фактичними та плановими показниками досягнення цілі державної політики
			план	факт	відхилення	
1		2	3	4	5	6
Піль 1						
Нормативно-правове забезпечення у сфері національної безпеки і оборони.						

Кількість проведених засідань РНБО України	10	6	12	14	+ 2	Збільшення кількості проблемних питань, які довелося опрацювати Апарату Ради протягом 2018 року
Кількість питань підготовлених для розгляду на засіданнях РНБО України	32	25	30	30	-	
Кількість підготовлених проєктів указів Президента України про введення у дію рішень РНБО України, проєктів інших нормативно-правових актів у сфері національної безпеки і оборони України	30	35	30	35	+ 5	
Висновок про досягнення цілі						
За результатами 2018 року заплановані показники досягнення цілі державної політики «Нормативно-правове забезпечення у сфері національної безпеки і оборони» досягнуті в повному обсязі.						
Ціль 2	Вивчення та аналіз ситуації у сфері національної безпеки і оборони, підготовка та внесення Президентом України, Раді національної безпеки і оборони України пропозицій щодо формування та реалізації засад внутрішньої і зовнішньої політики.					
Кількість опрацьованої підрозділами Апарату РНБО України вхідної та вихідної кореспонденції	14670	14600	12500	13100	+ 600	Збільшення кількості опрацьованих інформаційних матеріалів та кореспонденцій, що надходили та готувались в Апараті Ради протягом 2018 року
Кількість проведених заходів у сфері міжнародного співробітництва	212	192	200	200	-	
За результатами 2018 року заплановані показники досягнення цілі державної політики «Вивчення та аналіз ситуації у сфері національної безпеки і оборони, підготовка та внесення Президентом України, Раді національної безпеки і оборони України пропозицій щодо формування та реалізації засад внутрішньої і зовнішньої політики» досягнуті в повному обсязі.						
Висновок про досягнення цілі						
Ціль 3	Забезпечення здійснення радою національної безпеки і оборони України координації і контролю за діяльністю органів виконавчої влади, інших державних органів у сфері національної безпеки і оборони України.					
Показник досягнення цілі, одиниця виміру						

Кількість завдань, визначених рішеннями РНБО України, актами та дорученнями Президента України, що перебувають на контролі підрозділів Апарату РНБО України	927	923	1000	1070	+ 70	Збільшення кількості завдань, кількості інформаційних матеріалів, що надходили та готувались в Апараті Ради
Кількість підготовлених геоінформаційних та картографічних матеріалів щодо стану національної безпеки і оборони	65	54	82	383	+ 301	
Кількість проведених за допомогою програмно-апаратного комплексу Головного ситуційного центру України сеансів зв'язку з державними органами, що входять до сектору безпеки і оборони, метою моніторингу та аналізу стану забезпечення національної безпеки	55		78	94	+ 14	
Висновок про досягнення цілі	За результатами 2018 року заплановані показники досягнення цілі державної політики «Забезпечення здійснення радою національної безпеки і оборони України координації і контролю за діяльністю органів виконавчої влади, інших державних органів у сфері національної безпеки і оборони України» досягнуті в повному обсязі.					

Керівник установи –
голови розпорядника
бюджетних коштів



(підпис)

О.В. Нікуліна
(ініціали та прізвище)



До листа Мініфіну
Від 2 лютого 2019 року
№ 04210-09-5/2860

ИНФОРМАЦИЯ

про досягнення головним розпорядником коштів державного бюджету цілей державної політики у сферах діяльності, формування та/або реалізацію якої він забезпечує, за результатами 2018 року

1. (651) Рахункова палата
(КВК) (найменування головного розпорядника коштів державного бюджету)

2. Показники, що характеризують обсяг використання бюджетних коштів у 2016-2018 роках

тис. грн.

Найменування	2016 рік звіт	2017 рік звіт	2018 рік	
			план	звіт
Загальний фонд	82393,4	146700,4	279763,3	273588,7
Спеціальний фонд	-	-	-	-
Всього	82393,4	146700,4	279763,3	273588,7

3. Цілі державної політики у сферах діяльності головного розпорядника коштів державного бюджету та показники їх досягнення у 2016-2018 роках

Найменування, одиниця виміру	2016 рік факт	2017 рік факт	2018 рік			Пояснення щодо розбіжностей між фактичними та плановими показниками досягнення цілі державної політики
			план	факт	відхилення	
1		2	3	4	5	6

1. Організації і здійснення контролю за надходженням коштів до Державного бюджету України та їх використанням

Кількість проведених контрольних-аналітичних та експертних заходів (од.)	644	638	580	599	19	Відхилення виникло внаслідок коригування Плану роботи Рахункової палати на 2018 рік. У зв'язку із призначенням Верховною Радою України нового складу Рахункової палати (постанова ВРУ від 15.03.2018 № 2345-VIII), Голови Рахункової палати (постанова ВРУ від 15.03.2018 № 2346-VIII) Рахунковою палатою прийнято рішення від 10.07.18 № 17-4 щодо затвердження Плану роботи РП на 2018 рік в новій редакції.
Кількість звітів за результатами здійснених заходів державного зовнішнього фінансового контролю (аудиту), розглянутих на засіданнях Рахункової палати (шт.)	97	95	96	91	-5	За рішенням Рахункової палати перенесено розгляд 5 звітів з 2018 року на 2019 рік, що спричинило відхилення планового показника від фактичного.
Кількість звітів рішень, відомостей, листів, інформаційних бюлетенів за результатами контрольної діяльності, направлених Президенту, ВРУ, КМУ, ЦОВВ (шт.)	437	460	460	567	107	Всю кількість отриманих звернень та запитів від народних депутатів України відповідно до п. 2 ст.27 Закону України «Про Рахункову палату» було розглянуто на засіданнях Рахункової палати та поінформовано щодо результатів їх розгляду, а також направлено звіти і рішення Рахункової палати після їх затвердження на засіданнях Рахункової палати.


Висновок про досягнення цілі

У 2018 році діяльність Рахункової палати як головного розпорядника коштів за бюджетними програмами за КПКВК 6511010 «Керівництво та управління у сфері контролю за виконанням державного бюджету» й за КПКВК 6511030 «Розвиток електронного урядування у сфері контролю за виконанням державного бюджету» була спрямована на виконання функцій, покладених на Рахункову палату Конституцією України, Бюджетним кодексом України, Законом України «Про Рахункову палату», іншими законодавчими актами, щодо здійснення об'єктивного та дієвого фінансового контролю від імені Верховної Ради України за надходженням коштів до Державного бюджету України та їх використанням. Контроль за надходженням коштів до Державного бюджету України та їх використанням забезпечується Рахунковою палатою шляхом здійснення фінансового аудиту, аудиту ефективності, експертизи, аналізу та інших заходів державного зовнішнього фінансового контролю (далі – контрольних заходів).

У 2018 році проведено 599 контрольних заходів, за результатами яких підготовлено та розглянуто на засіданні Рахункової палати 91 звіт. Президенту України, Верховній Раді України, Кабінету Міністрів України, центральним органам виконавчої влади, установам, організаціям, підприємствам надіслано для відповідного реагування 567 документів (звітів, рішень Рахункової палати, інформацій, актів та листів). Усі зазначені документи містили обґрунтовані, виражені та конкретні рекомендації щодо виправлення і поліпшення ситуації, недопущення та запобігання різного роду порушенням і недолікам у майбутньому, а також щодо належного адміністрування доходів державного бюджету, підвищення ефективності, результативності та економності використання коштів Державного бюджету України як у розрізі кожного напрямку використання бюджетних коштів, так і в цілому.

Секретар Рахункової палати -
керівник апарату

В. В. Холяковський



В. В. Холяковський

ІНФОРМАЦІЯ
про досягнення головним розпорядником коштів державного бюджету цілей державної політики у сферах діяльності, формування
та/або реалізацію якої він забезпечує, за результатами 2018 року

1. 654 Національна академія наук України
(КВК) (найменування головного розпорядника коштів державного бюджету)

2. Показники, що характеризують обсяг використання бюджетних коштів у 2016-2018 роках

Найменування	2016 рік звіт	2017 рік звіт	2018 рік	
			план	звіт
Загальний фонд	2058709,445	2716316,907	3758603,000	3752448,164
Спеціальний фонд	640634,257	790740,521	1208726,004	859699,986
ВСЬОГО	2699343,702	3507057,428	4967329,004	4612148,150

тис. грн.

3. Цілі державної політики у сферах діяльності головного розпорядника коштів державного бюджету та показники їх досягнення у 2016-2018 роках

Найменування, одиниці виміру	2016 рік факт	2017 рік факт	2018 рік			Пояснення щодо розбіжностей між фактичними та плановими показниками досягнення цілі державної політики
			план	факт	відхилення	
1		2	3	4	5	6
Ціль 1 Розвиток наукового потенціалу України та підвищення ефективності його використання						
Кількість створеної науково-технічної продукції (нових видів виробів, технологій, матеріалів, сортів рослин, методів, теорій та інше) за фундаментальними дослідженнями, державними цільовими програмами та прикладними науково-дослідними роботами, од.	3107	3304	3952	4457	+505	
Кількість впровадженої науково-технічної продукції (нових видів виробів, технологій, матеріалів, сортів рослин, методів, теорій та інше) за фундаментальними дослідженнями, державними цільовими програмами та прикладними науково-дослідними роботами, од.	1075	1194	1485	1763	+278	

Частка впровадженної науково-технічної продукції (нових видів виробів, технологій, матеріалів, сортів рослин, методів, теорій та інше) за фундаментальними дослідженнями, державними цільовими програмами та прикладними науково-дослідними роботами, відс.	34,6	36,1	37,6	39,6	+2	
Висновок про досягнення цілі	Наведені кількісні показники свідчать, що зазначена ціль державної політики у сфері діяльності Національної академії наук України, а саме – розвиток наукового потенціалу України та підвищення ефективності його використання, є основному досягнута. Зокрема, збільшилась кількість створеної науково-технічної продукції (нових видів виробів, технологій, матеріалів, сортів рослин, методів, теорій та інше) за фундаментальними дослідженнями, державними цільовими програмами та прикладними науково-дослідними роботами та частка науково-технічної продукції, яка була впроваджена.					

Перший віце-президент НАН України
академік НАН України



В.П. Горбулін

ІНФОРМАЦІЯ
про досягнення головним розпорядником коштів державного бюджету цілей державної політики у сферах діяльності, формування та/або реалізацію якої він забезпечує, за результатами 2018 року

1. 655 Національна академія педагогічних наук України
(КВК) (найменування головного розпорядника коштів державного бюджету)

2. Показники, що характеризують обсяг використання бюджетних коштів у 2016-2018 роках

Найменування	2016 рік звіт	2017 рік звіт	2018 рік	
			план	звіт
Загальний фонд	98808,5	163951,2	188587,1	188587,0
Спеціальний фонд	15465,7	20927,9	26443,6	24906,8
ВСЬОГО	114274,2	184879,1	215030,7	213493,8

тис. грн.

3. Цілі державної політики у сферах діяльності головного розпорядника коштів державного бюджету та показники їх досягнення у 2016-2018 роках

Найменування, одиниця виміру	2016 рік факт	2017 рік факт	2018 рік			Пояснення щодо розбіжностей між фактичними та плановими показниками досягнення цілі державної політики
			план	факт	відхилення	
1		2	3	4	5	6
Ціль 1. Підвищення наукового потенціалу в галузі освіти, наук про освіту, педагогіки та психології						
Кількість завершених та впроваджених у поточному році фундаментальних наукових досліджень, од.	21	31	22	22	-	
Кількість завершених та впроваджених у поточному році прикладних наукових досліджень, од.	6	11	9	9	-	
Частка завершених у поточному році фундаментальних наукових досліджень у загальній їх кількості, відс.	28,4	45,6	36,1	36,1		
Частка завершених у поточному році прикладних наукових досліджень у загальній їх кількості, відс.	23,1	36,7	25	25		
Кількість публікацій вчених наукових установ у Scopus та інших наукометричних базах даних, од.	157	325	359	457	98	Збільшено кількість публікацій у зв'язку з виконанням пунктів 2.6., 2.10. постанови загальних зборів НАПН України від 23 березня 2018 р. № 1-1/1-1 щодо підвищення публікаційної активності та ефективності вчених академії, підвищення рівня висвітлення діяльності НАПН України з використанням сучасних засобів наукометрії і стандартизації наукової діяльності

Випуск наукової, виробничо-практичної, навчальної та довідкової продукції, примірник.	-	14800	15350	15350	-	-
Кількість охоронних документів, віднесених до наукового об'єкту, що становлять національне надбання, од.	28081	28081	28081	28081		Здійснювалося збереження наукового об'єкту, що становить національне надбання – «Документи педагогіко-психологічного та історико-культурного напрямку 19 – 20 століття (1850 – 1917 рр.) Державної науково-педагогічної бібліотеки ім. В.О. Сухомлинського,
Кількість спеціалістів, які взяли участь у обміні досвідом в рамках грантових угод, осіб	-	213	189	189		
Кількість заходів організованих в рамках грантових угод	-	48	6	6		
Прийом аспірантів з відривом від виробництва, осіб	30	21	23	23	-	-
Прийом аспірантів без відриву від виробництва, осіб	43	92	50	65	15	Збільшено показник прийому аспірантів без відриву від виробництва за спеціальним фондом.
Випуск аспірантів з відривом від виробництва, осіб	51	46	23	21	-2	Зменшено показник випуску аспірантів з відривом від виробництва за спеціальним фондом у зв'язку зі зміною форми навчання, відрахуванням до закінчення терміну навчання.
Випуск аспірантів без відриву від виробництва, осіб	53	36	44	45	1	Збільшено показник випуску аспірантів без відриву від виробництва за спеціальним фондом у зв'язку з достроковим виконанням індивідуального плану роботи та захистом дисертації.

Прийом докторантів, осіб	7	11	14	20	6	Збільшено показник прийому докторантів за спеціальним фондом.
Випуск докторантів, осіб	23	27	21	20	-1	За загальним фондом зменшено показник випуску докторантів.
Питома вага аспірантів, які навчалися з відривом від виробництва та успішно завершили навчання і захистили дисертації, відс.	7,8	8,69	30,43	14,28	-16,15	Відхилення пояснюється підвищенням вимог до якості експертизи дисертаційних досліджень, регламентованих п. 2.7. постанови загальних зборів НАПН України від 23 березня 2018 року «Про діяльність НАПН України у 2017 році та завдання на 2018 рік». Дисертаційні роботи проходять експертизу в експертних групах, створених при спеціалізованих вчених радах підвідомчих установ.
Питома вага аспірантів, які навчалися без відриву від виробництва та успішно завершили навчання і захистили дисертації, відс.	22,64	16,66	54,54	13,33	-41,21	Відхилення пояснюється підвищенням вимог до якості експертизи дисертаційних досліджень, регламентованих п. 2.7. постанови загальних зборів НАПН України від 23 березня 2018 року «Про діяльність НАПН України у 2017 році та завдання на 2018 рік». Дисертаційні роботи проходять експертизу в експертних групах, створених при спеціалізованих вчених радах підвідомчих установ.
Питома вага докторантів, які успішно завершили навчання і захистили дисертації, відс.	17,39	18,51	52,38	10	-42,38	Відхилення пояснюється підвищенням вимог до якості експертизи дисертаційних

						досліджень, регламентованих п. 2.7. постанови загальних зборів НАПН України від 23 березня 2018 року «Про діяльність НАПН України у 2017 році та завдання на 2018 рік». Дисертаційні роботи проходять експертизу в експертних групах, створених при спеціалізованих вчених радах підвідомчих установ.
Прийом слухачів курсів підвищення кваліфікації, ос.	5948	5316	5950	5913	-37	За спеціальним фондом зменшення показника прийому відбулося через недостатню кількість поданих заяв педагогічних працівників закладів професійної (професійно-технічної) освіти на проходження курсів підвищення кваліфікації.
Випуск слухачів курсів підвищення кваліфікації, ос.	5866	5295	5950	5908	-42	За загальним фондом зменшення показника випуску відбулося через відрахування слухачів у зв'язку з невиконанням навчального плану; за спеціальним фондом – через недостатню кількість поданих заяв на проходження курсів підвищення кваліфікації.
Висновок про досягнення цілі	<p>Стратегічну ціль НАПН України щодо підвищення наукового потенціалу в галузі освіти, педагогіки та психології у 2018 р. досягнуто.</p> <p>Діяльність НАПН України спрямовано на теоретико-методологічне та науково-методичне забезпечення функціонування та розвитку національної системи освіти відповідно до пріоритетів державної освітньої політики, визначених стратегічними і програмними документами, зокрема: Стратегією сталого розвитку «Україна – 2020»; Програмою діяльності Кабінету Міністрів України; Середньостроковим планом пріоритетних дій Уряду до 2020 року; Планом пріоритетних дій Уряду на 2017 рік; Планом пріоритетних дій Уряду на 2018 рік; Планом заходів на 2017–2029 роки із запровадження Концепції реалізації державної політики у сфері реформування загальної середньої</p>					

освіти «Нова українська школа»; постановою Кабінету Міністрів України «Про затвердження Положення про інклюзивно-ресурсний центр»; Законами України «Про освіту», «Про вищу освіту», «Про наукову і науково-технічну діяльність», іншими нормативно-правовими документами Кабінету Міністрів України та Міністерства освіти і науки України у сфері освіти і науки.

Отримані результати наукових досліджень вчених НАПН України використано для обґрунтування освітніх реформ відповідно до державних пріоритетів модернізації освітньої сфери.

Науковий потенціал учених НАПН України зосереджено на розв'язанні проблем наукового супроводу реформування української школи усіх її ступенів, модернізації змісту шкільної освіти, навчально-методичного забезпечення освітнього процесу на всіх його рівнях від початкової до повної загальної середньої освіти, психолого-педагогічної підтримки і розвитку обдарованих учнів, запровадження новітніх інформаційних технологій і засобів навчання в освітній процес. Забезпечено участь у реалізації Державного стандарту початкової освіти, затвердженого Кабінетом Міністрів України, та створенні типової освітньої програми, схваленої колегією МОН України, підготовці підручників і навчальних посібників для початкових класів Нової української школи, навчальної літератури для інших рівнів освіти, які одержали гриф МОН України. Обґрунтовано концептуальні засади функціонування опорних закладів освіти як центрів управління в умовах децентралізації відповідно до Концепції Нової української школи; розроблено та випроваджено спільно з МОН України Програму «Нова українська школа» у доступі до цінностей», Типову освітню програму для 1-2 класів Нової української школи: Освітня галузь «Мистецтво», Концепцію підтримки та сприяння розвитку дитячого громадського руху в Україні.

Запропоновано інформаційно-освітнє середовище для закладів освіти, що забезпечує підготовку вчителів до педагогічної діяльності в нових умовах. Розроблено методику розвитку інформаційно-комунікаційної компетентності вчителів у контексті хмаро орієнтованого навчального середовища, яка ґрунтується на сучасних європейських стратегіях і підходах до формування цифрової компетентності, а також низку технологій й інформаційно-комунікаційних засобів для роботи з інтелектуально обдарованими учнями, розвитку їхніх здібностей. Узято участь у підготовці та реалізації Концепції розвитку педагогічної освіти в Україні, яка схвалена МОН України.

Ученими НАПН України здійснено філософське обґрунтування нових підходів до розвитку інноваційної людини на принципах людноцентризму, синергії знання, мислення і свідомості; системно узагальнено й переосмислено історико-педагогічні процеси в Україні у контексті євроінтеграції; проаналізовано стан та визначено практичні заходи виховної роботи закладів освіти Східного регіону України, соціалізації студентської молоді в умовах гібридної війни на Донбасі.

Розроблено важливі проблеми психології, вікової фізіології та дефектології, здійснено фундаментальні теоретико-методологічні дослідження етнічної, загальної, вікової, педагогічної, політичної, практичної і спеціальної психології та прикладні наукові дослідження розвитку особистості

в системі безперервної освіти, проблем творчості та обдарованості, закономірностей формування громадянської спрямованості та національної свідомості, психологічних факторів соціальної дезадаптації неповнолітніх, психофізіологічного забезпечення навчального процесу, особливостей діяльності практикуючих психологів у різних сферах соціальної практики.

Подальшого розвитку набула методологія, теорія і практика корекційної педагогіки і спеціальної психології, вивчення особливостей дітей із порушенням психофізичного розвитку та розроблення і впровадження інноваційних педагогічних технологій, науково-методичного і психологічного супроводу процесу навчання та виховання, зокрема інклюзивної освіти таких дітей.

Забезпечено науковий супровід модернізації професійної (професійно-технічної) освіти, зокрема з формування і розвитку професійних компетентностей майбутніх кваліфікованих робітників і молодших спеціалістів, їх конкурентоспроможності на ринку праці, а також використання інноваційних педагогічних і виробничих технологій в освітньому процесі. З-поміж важливих здобутків: обґрунтування методичних засад стандартизації професійної освіти та впровадження в освітній процес нового покоління стандартів, заснованих на компетентісному підході, забезпечення відповідності змісту професійної підготовки фахівців у коледжах і технікумах потребам економіки та ринку праці; розроблення й запровадження проектних технологій професійного навчання, підвищення якості професійної підготовки кваліфікованих працівників та їх мобільності на ринку праці; створення системи консультування молоді з професійної кар'єри, розроблення технологій мотивації учнів закладів професійної (професійно-технічної) освіти до вибору й реалізації професійної траєкторії, оволодіння робітничими професіями; розроблення системи дистанційного професійного навчання, впровадження в освітній процес IT-технологій. Обґрунтовано концептуальні засад розвитку освіти дорослих, розроблення технологій їхнього навчання. Узято участь у підготовці проекту Закону України «Про освіту дорослих», концепції діяльності центрів освіти дорослих.

У вищій освіті дослідження спрямовано на обґрунтування технології та умов професійного розвитку науково-педагогічних працівників університетів у контексті інтеграції вищої освіти і науки; стратегії інтернаціоналізації вищої освіти для стійкого розвитку суспільства; механізмів моніторингу якості вищої освіти, відповідних підходів, показників, критеріїв оцінювання в умовах євроінтеграції; розроблення й реалізацію ефективного врядування в університетах на засадах лідерства й автономії. Розроблено концептуальні засади національного рейтингу закладів вищої освіти, модель та механізми розширення фінансової автономії закладів вищої освіти України. Учені НАПН України брали участь у розробленні та експертизі нових стандартів вищої освіти, що базуються на компетентісному підході, за освітніми рівнями бакалавра та магістра.

За результатами реалізації наукових досліджень опубліковано близько 3 тис. праць, а саме монографій, підручників, навчальних посібників, методичних рекомендацій тощо, та близько 2 тис. статей у наукових фахових виданнях, з-поміж яких 457 праць вчених НАПН України у наукових

виданнях, що внесені до наукометричних баз даних Scopus, Web of Science Core Collection, Index Coperticus International тощо.

За завершеними науковими дослідженнями (22 фундаментальних та 9 прикладних) підготовлено 105 одиниць продукції, яка впроваджується в органах державної влади та місцевого самоврядування, закладах освіти, підприємствах, організаціях, зокрема результати досліджень вчених НАПН України використані під час підготовки інформаційних та аналітичних матеріалів для Комітету Верховної Ради України з питань науки і освіти, експертних оцінок та пропозицій до законодавчих і нормативно-правових документів у галузі освіти, розробки державних стандартів освіти тощо.

У 2018 р. за державні кошти випущено 58 найменувань друкованої продукції НАПН України здійснено закладам 15350 примірників. Розповсюдження друкованої продукції НАПН України здійснено закладам дошкільної, загальної середньої, позашкільної, професійної (професійно-технічної), вищої (у тому числі післядипломної) освіти, навчально-методичним (науково-методичним) центрам (кабінетам) професійно-технічної освіти, департаментам, управлінням, відділам освіти, бібліотекам тощо.

Учені НАПН України систематично залучалися до розроблення та експертизи законодавчих і нормативно-правових актів, спрямованих на ефективне функціонування системи освіти, розвиток соціальної сфери держави. Загалом, у 2018 р. подано 110 експертних оцінок і пропозицій до проектів законодавчих і нормативно-правових документів, близько сотні аналітичних матеріалів до Комітету Верховної Ради України з питань науки і освіти, МОН України, інших міністерств та відомств, НАН України, зокрема, щодо імплементації законів України «Про освіту», «Про вищу освіту», «Про наукову і науково-технічну діяльність». Направлювання вчених академії лягли в основу проектів законів України «Про загальну середню освіту», «Про фахову передвищу освіту», «Про освіту дорослих», «Про внесення змін до деяких законодавчих актів України щодо протидії булінгу» та ін. Підготовлено інформаційно-аналітичні матеріали до парламентських слухань «Національна інноваційна система: стан та законодавче забезпечення розвитку» (21 березня 2018 р.); «Реалізація в Україні міжнародних документів щодо запобігання антропогенним змінам клімату» (4 липня 2018 р.).

Учені НАПН України розробили і подали до різних центральних органів виконавчої влади інформаційно-аналітичні та довідково-статистичні матеріали; співпрацювали з Міністерством молоді та спорту України з підготовки щорічної доповіді про становище молоді в Україні, Концепції Державної соціальної програми національно-патріотичного виховання на 2017–2021 роки; Державної цільової соціальної програми «Молодь України» на 2016–2020 роки; з Міністерством соціальної політики України над «Концепцією державної системи професійної орієнтації населення до 2023 року»; Міністерством юстиції України з виконання Плану дій з реалізації Національної стратегії у сфері прав людини.

Здійснювалося збереження наукового об'єкту, що становить національне надбання – «Документи педагогіко-психологічного та історико-культурного напрямку XIX – XX століття (1850–1917 рр.)»

Державної науково-педагогічної бібліотеки України імені В.О. Сухомлинського (28081 од.).

Освітня діяльність у НАПН проводилась за першим (бакалаврським), другим (магістерським), третім (освітньо-науковим) і науковим рівнями вищої освіти. Зокрема, підготовка фахівців за першим (бакалаврським) та другим (магістерським) рівнями вищої освіти відбувалась у таких галузях знань: «01 Освіта/Педагогіка», «05 Соціальні та поведінкові науки», «07 Управління та адміністрування», «08 Право» та «28 Публічне адміністрування» відповідно до Переліку галузей знань і спеціальностей, за якими здійснюється підготовка здобувачів вищої освіти, затвердженого постановою Кабінету Міністрів України від 29 квітня 2015 р. № 266; «0101 Педагогічна освіта», «0301 Соціально-політичні науки», «0305 Економіка та підприємництво», «0306 Менеджмент і адміністрування» відповідно до Переліку напрямів, за якими здійснюється підготовка фахівців у вищих навчальних закладах за освітньо-кваліфікаційним рівнем бакалавра, затвердженого постановою Кабінету Міністрів України від 13 грудня 2006 р. № 1719. У ДВНЗ «Університет менеджменту освіти» у 2018 р. випущено 310 бакалаврів і магістрів, які навчалися за денною і заочною формами навчання за кошти фізичних і юридичних осіб, та зараховано 435 осіб.

Підготовка за освітньо-науковим та науковими рівнями в НАПН України проводилась відповідно до отриманих ліцензій у галузях знань «01 Освіта/Педагогіка», «05 Соціальні та поведінкові науки», «23 Соціальна робота», «28 Публічне управління та адміністрування». Підготовка наукових і науково-педагогічних кадрів, які прийняті на навчання до 1 вересня 2016 р., здійснювалась через аспірантуру та докторантуру одиначити підвідомчих установ за десятьма спеціальностями в галузі філософських, дев'ятьма спеціальностями в галузі психологічних наук, трьома спеціальностями в галузі філософських. Обсяги державного замовлення на підготовку наукових і науково-педагогічних кадрів у НАПН України затверджені постановою Кабінету Міністрів України «Про державне замовлення на підготовку фахівців, наукових, науково-педагогічних та робітничих кадрів, на підвищення кваліфікації та перепідготовку кадрів у 2018 році» від 11 липня 2018 р. № 556.

Підвищення кваліфікації кадрів проводилося за напрямками «Підвищення кваліфікації працівників методичних служб», «Підвищення кваліфікації спеціалістів психологічних служб», «Підвищення кваліфікації педагогічних, науково-педагогічних працівників та керівників закладів освіти галузі знань 01 «Освіта/Педагогіка», «Підвищення кваліфікації педагогічних працівників галузі знань 01 «Освіта/Педагогіка». На курси підвищення кваліфікації за державним замовленням у ДВНЗ «Університет менеджменту освіти» зараховано 5000 осіб, випущено 4995 осіб (5 осіб через невиконання навчального плану), за кошти фізичних і юридичних осіб підвищили кваліфікацію 913 осіб. Підвищення кваліфікації педагогічних, науково-педагогічних працівників та керівників закладів освіти в ДВНЗ «Університет менеджменту освіти» спрямоване на виконання Концепції реалізації державної політики у сфері реформування загальної середньої освіти «Нова українська школа» на період до 2029 року, схваленої розпорядженням Кабінету Міністрів України від 14 грудня 2016 р. № 988-р.

У контексті викликів, що стоять перед Україною, стратегії розвитку й діяльності, визначених законами України, указами Глави держави і рішеннями Уряду країни, у подальшому для покращення стану розвитку освітньої галузі необхідно посилити теоретико-методологічний і науково-методичний внесок у здійснення в 2019-2020 рр. комплексу пріоритетних дій загальнонаціонального значення.

Насамперед це стосується:

- завершення оновлення освітнього законодавства, розроблення і впровадження спеціальних освітніх законів «Про професійну (професійно-технічну) освіту», «Про фахову передвищу освіту», «Про освіту дорослих», інших спеціальних законів та підзаконних актів;
- розроблення якісного освітнього змісту на компетентнісній основі, що відповідає інноваційному типу прогресу та завданням формування інноваційної людини;
- запровадження освітнього принципу людиноцентризму в освіті на основі переглянутих Радою Європи в 2018 р. ключових компетентностей для навчання впродовж життя, обґрунтування адекватних форм організації освіти, методів і технологій навчання;
- розроблення концептуальних засад створення на всіх освітніх рівнях систем забезпечення якості освіти, участі у проведенні та впровадженні результатів міжнародних порівняльних досліджень успішності, зокрема Програми міжнародного оцінювання учнів (PISA) у 2018 р.;
- збереження і зміцнення української національної ідентичності в освіті та водночас інтегрування національної освіти в європейський і світовий освітній та науковий простори;
- всебічне наукове обґрунтування змін, що проводяться в освітній та науковій сферах.

Президент НАПН України


(підпис)

В.Г. Кремень
(ініціали та прізвище)

ІНФОРМАЦІЯ
про досягнення головним розпорядником коштів державного бюджету цілей державної політики у сферах діяльності, формування та/або реалізацію якої він забезпечує, за результатами 2018 року

1. (656) Національна академія медичних наук України
(КВК) (найменування головного розпорядника коштів державного бюджету)

2. Показники, що характеризують стан використання бюджетних коштів

Найменування	2016 рік звіт	2017 рік звіт	2018 рік	
			план	звіт
Загальний фонд	1 373 284,0	1 918 186,3	2 334 895,4	2 330 489,8
Спеціальний фонд	469 711,0	503 690,6	1 67 072,6	580 671,2
ВСЬОГО	1 842 995,0	2 421 876,9	2 501 968,0	2 911 161,1

тис.грн.

3. Цілі державної політики у сферах діяльності головного розпорядника коштів державного бюджету та показники їх досягнення у 2016-2018 роках

Найменування, одиниця виміру	2016 рік факт	2017 рік факт	2018 рік			Пояснення щодо розбіжностей між фактичними та плановими показниками досягнення цілі державної політики
			план	факт	відхилення	
1	2	3	4	5	6	
Ціль 1 Підвищення конкурентноздатності вітчизняної медичної науки в галузі теоретичних та прикладних досліджень						
Показник досягнення цілі, одиниця виміру:						
Частка фундаментальних досліджень, які здійснюються за пріоритетними напрямками, %	100	100	100	100	0	
Створено нових технологій по прикладних розробках, од.	82	50	55	68	13	
Впроваджених нових технологій в клініках науково-дослідних установ, %	100	100	100	100	0	
Кількість поданих заявок на отримання охоронних документів на об'єкти права інтелектуальної власності, од.	364	260	185	284	99	
Кількість отриманих у патентних відомствах охоронних документів на об'єкти права інтелектуальної власності, од.	342	320	170	234	64	
					Показник збільшився за рахунок отримання патентів по заявках попередніх років	

Фундаментальні дослідження

У звітному році виконувалася 91 НДР (КПКВК 6561040), з яких 80% були спрямовані на розкриття нових сторінок механізмів виникнення основних захворювань, розробку нових технологій лікування і профілактики з використанням наночасток та стовбурових клітин, вивчення порушень геному у населення України, вивчення нових напрямків механізму розвитку діабету в сучасних умовах та удосконалення методів профілактики, синтез нових фармакологічних препаратів, вивчення особливостей взаємодії лікарських препаратів в організмі людини в залежності від віку і супутніх захворювань.

20% НДР були спрямовані на розробку нових теорій і концепцій. Фундаментальні пріоритетні дослідження становили 100%. У 2018 році завершилося виконання 33 НДР.

За результатами фундаментальних досліджень отримано 50 охоронних документів на об'єкти промислової власності та подано 66 заявок.

При виконанні фундаментальних НДР створено 29 технологій.

Прикладні дослідження та розробки

Загальна кількість виконуваних прикладних НДР (КПКВК 6561040) становила 302, які здійснювалися за наступними напрямками: удосконалення методів діагностики, профілактики і лікування поширених захворювань, розробка нових методів хірургічного лікування та реабілітації постраждалих при бойових діях, розробка заходів протидії порушенням психічного здоров'я постраждалих із зони АТО, розробка нових препаратів крові, вирішення актуальних задач діагностики і лікування інфекційних захворювань, розробка хірургічних підходів до лікування уроджених вад серця пліоту у дорожовий період, розробка нових способів лікування органів зору, розробка нових методів лікування з використанням генних технологій, розробка нових мікробіологічних препаратів, вивчення розвитку захворювань у населення забруднених внаслідок аварії на ЧАЕС територій. У 2018 році завершилося виконання 133 НДР.

За результатами прикладних досліджень отримано 184 охоронних документи на об'єкти промислової власності та подано 218 заявок. При виконанні прикладних НДР створено 68 технологій.

В результаті виконання прикладних НДР було видано 158 одиниць наукової продукції (книг, брошур та навчальних посібників).

Державні цільові і науково-технічні програми та наукові частини державних цільових програм (ДЦНТП)

У звітному році 1 установа НАМН брала участь у виконанні наукових частин Загальнодержавної соціальної програми поліпшення стану безпеки, гігієни праці та виробничого середовища на 2014-2018 роки.

Загальна кількість виконуваних НДР за науковими частинами державних цільових програм становила 1, яка була спрямована на поліпшення дозиметричного радіаційного контролю в Україні, створенню електронному каталогу служб дозиметричного контролю зовнішнього опромінення.

За результатами виконання НДР були підготовлені інформаційно-аналітичні та методично-регламентуючі документи. Підготовлений до затвердження документ «Кваліфікаційні вимоги до служб індивідуального дозиметричного контролю стосовно визначення, рестрації зберігання та обміну даними про індивідуальні дози професійного опромінення».

Висновок про досягнення цілі

Ціль 2 Забезпечення надання висококваліфікованої медичної допомоги населенню з тяжкими формами патології

<i>Показник досягнення цілі, одиниця виміру:</i>							
Кількість лікарських відвідувань, тис.од.	1913,6	1775,8	1399,7	1499,9	100,2	Величина показників збільшилась у зв'язку із збільшенням кількості хворих	
Кількість пролікованих хворих, тис.чол.	149,5	140,4	103,4	119,7	16,3		
Кількість хірургічних втручань, тис.од.	83,3	82,8	50,4	64,5	14,1	Величина показника збільшилась у зв'язку із запровадженням сучасних методів лікування та збільшенням кількості хірургічних хворих.	
Впроваджено нових методів лікування, од.	441	423	287	323	36		
Впроваджено нових методів діагностики, од.	288	290	171	247	76	Показники збільшилися внаслідок активізації в установах НАМН України інноваційних процесів, збільшенням кількості розробок медичних технологій, оригінальних рішень в області діагностики.	
Впроваджено нових методів профілактики, од.	93	71	64	67	3		

Одним з найважливіших розділів роботи Національної академії медичних наук України є надання високоспеціалізованої медичної допомоги населенню усіх регіонів України, яка здійснюється, як за направленням від закладів охорони здоров'я, так і при самостійному зверненні громадян, незалежно від адміністративної території проживання.

В стаціонарних відділеннях було проліковано 149740 хворих, з них дітей – 21868, мешканців села – 31461, учасників 2 Світової війни та військових конфліктів – 791, постраждалих від аварії на ЧАЕС – 8191. Тематичні хворі склали 83,9 %. До клінік установ НАМНУ у 2018 році були госпіталізовані хворі з усіх областей України. По санітарній авіації було госпіталізовано 435 пацієнтів.

В хірургічних клініках наукових установ НАМН у 2018 році було виконано 86826 операцій, у т.ч. операцій – 10526 дітям. Найбільше число операцій проведено на органах зору, вуха, горла і носа, сечовивідній системі, травлення та черевної порожнини, серці, кістково-м'язовій системі, судинах.

Слід відмітити, що медичну допомогу в наукових установах НАМН отримують, як правило, хворі зі складною патологією. У 2018 році 84,5% пролікованих хворих були віднесені до найвищих третей – п'ятої категорії складності.

В 2018 році державним бюджетом виділено кошти на реалізацію пілотного проекту щодо зміни фінансування надання медичної допомоги у 4 науково-дослідних установах НАМН, що дозволило надати послуги з третинної (високоспеціалізованої) медичної допомоги в кількості 42258 од.

Незважаючи на високий відсоток хворих із складною патологією, показники діяльності клінік наукових установ НАМН по багатьом параметрам є кращими, ніж в стаціонарах відповідного профілю: нижча летальність, менше ускладнень, вищий рівень морфологічного та лабораторного підтвердження діагнозу. Це досягається високим рівнем кваліфікації співробітників та впровадженням в практику новітніх технологій.

Впровадження в практику результатів науково-дослідницьких розробок є пріоритетним напрямком діяльності наукових установ Національної академії медичних наук України. Впровадження результатів науково-дослідних розробок здійснювалось шляхом публікацій, участі у роботі конгресів, з'їздів, конференцій тощо. Наукові розробки впроваджувались в навчальний процес під час підвищення кваліфікації лікарів на робочих місцях на базі наукових установ та на виїзних семінарах.

Висновок про досягнення цілі

Президент



(підпис)

В.І. Цимбалюк

(ініціали та прізвище)

ІНФОРМАЦІЯ

про досягнення головним розпорядником коштів державного бюджету цілей державної політики у сферах діяльності, формування та/або реалізацію якої він забезпечує, за результатами 2018 року

1. 657 Національна академія мистецтв України (КВК) (найменування головного розпорядника коштів державного бюджету)

2. Показники, що характеризують обсяг виконання бюджетних коштів у 2016-2018 роках

Найменування	2016 рік звіт	2017 рік звіт	2018 рік	
			план	звіт
Загальний фонд	16269,9	28728,6	29086,5	29064,5
Спеціальний фонд	133,0	28,4		131,4
ВСЬОГО	16402,9	28757,0	29086,5	29195,9

тис.грн.

3. Цілі державної політики у сферах діяльності головного розпорядника коштів державного бюджету та показник їх досягнення у 2016-2018 роках

Найменування, одиниця виміру	2016 рік факт	2017 рік факт	2018 рік			Пояснення щодо розбіжностей між фактичними та плановими показниками досягнення цілі державної політики
			план	факт	відхилення	
Ціль 1 Розвиток українського мистецтва, відродження національних традицій, проведення фундаментальних культурологічних та мистецтвознавчих досліджень з історії становлення і розвитку культури України	1	2	3	4	5	6
Кількість наукових семінарів і конференцій, де прийнято участь членами НАМ, од	87	107	125	137	12	Збільшення запланованого показника пояснюється зростанням авторитету Національної академії мистецтв України та відповідним залученням її членів до різноманітних заходів.
Кількість наукових публікацій, підготовлених членами НАМ, од.	437	460	443	455	12	Збільшення запланованого показника пояснюється зростанням активності членів Національної академії мистецтв України.
Кількість створених творів у різних жанрах і видах мистецтва членами НАМ України, од.	923	803	818	848	30	Збільшення запланованого показника пояснюється зростанням творчої активності членів Національної академії мистецтв України.

Кількість наукових і художніх творів, рецензованих членами НАМ України, од	327	284	286	301	15	Збільшення запланованого показника пояснюється зростанням авторитету НАМ України.
Кількість спеціалізованих вчених рад, експертних рад, художніх рад, редколегій, де беруть участь члени НАМ, од.	250		212	212	0	
Кількість селекційних комісій, журі виставок, де беруть участь члени НАМ, од.	204					
Кількість підготовлених довідкових видань, од.	1	1				
Кількість міжнародних виставок, фестивалів, де беруть участь члени НАМ України, од.	3		46	43		Значне перевищення запланованого показника пояснюється зростанням міжнародного авторитету Національної академії мистецтв України та активним розширенням наукових і творчих зв'язків.
Кількість міжнародних конференцій, «круглих столів», де беруть участь члени НАМ України, од.	7		62	55		Значне перевищення запланованого показника пояснюється зростанням міжнародного авторитету Національної академії мистецтв України та активним розширенням наукових

								і творчих зв'язків.
Забезпечення виконання плану наукових робіт підвідомчими установами, відс.	100	100	100	100	100	0		
Кількість тем фундаментальних досліджень з пріоритетних напрямів, од.	20	20	20	20	20	0		
Кількість наукових семінарів і конференцій, де прийнято участь науковцями установ, од.	25	20	20	20	20	0		
Кількість публікацій у наукових виданнях, од.	118	136	84	84	84	0		
Кількість опублікованих наукових праць і монографій, підготовлених науковцями підвідомчих установ НАМ України, од.	8	16	5	5	5	0		
Середньорічна кількість аспірантів, які навчаються з відривом від виробництва, од	14	8,8	8	8	8	0		
Прийом аспірантів, які навчаються з відривом від виробництва, чол.		4	4	4	4	0		
Випуск аспірантів, які навчаються з відривом від виробництва, чол.	6	5	4	4	4	0		
Кількість дисертацій, прийнятих спеціалізованою вченою радою до розгляду та захисту, од.	2	4	5	1	-4		Запланований показник не виконаний у повному обсязі у зв'язку зі змінами вимог для	

						здобуття наукового ступеня Кандидата наук (Доктора філософії) та вимог щодо апробації результатів досліджень у міжнародних та фахових виданнях.
Кількість дисертацій, захищених на спеціалізованій вченій раді, од.		4	5	1	-4	Запланований показник не виконаний у повному обсязі у зв'язку зі змінами вимог для здобуття наукового ступеня Кандидата наук (Доктора філософії) та вимог щодо апробації результатів досліджень у міжнародних та фахових виданнях.
Кількість спеціалізованих вчених рад, од.	1					
Кількість завершених та впроваджених тем фундаментальних досліджень у поточному році, од.		3	3	5	2	Збільшення показника пов'язане з достроковим завершенням роботи над двома темами фундаментальних досліджень у зв'язку з випередженням запланованого графіку роботи.
Питома вага аспірантів, які навчаються з відривом від виробництва, які закінчують навчання та захистять дисертацію у поточному році у загальному їх виписку, відс.		100	100	20	-80	Запланований показник не виконаний у повному обсязі у зв'язку зі змінами вимог для здобуття наукового ступеня Кандидата наук

						(Доктора філософії) та вимог щодо апробації результатів досліджень у міжнародних та фахових виданнях.
Частка завершених у поточному році тем фундаментальних досліджень у загальній їх кількості, відс.		15	15	25	10	Відхилення пов'язане із достроковим завершенням роботи над двома темами фундаментальних досліджень у зв'язку з випередженням запланованого графіку роботи.
<p>За звітний період спостерігається позитивна динаміка в досягненні цілі. Переважне перевищення планових показників свідчить про творчу активність членів НАМ України, зростання її авторитету та розширення внутрішніх і міжнародних зв'язків. Окремі випадки негативного відхилення пояснюються зовнішніми факторами (змінною вимог). Одним із шляхів поліпшення стану розвитку сфери є розширення регіональних відділень.</p>						

Президент НАМ України


(підпис)

А.В. Чебікін
(ініціали та прізвище)

ІНФОРМАЦІЯ

про досягнення Національного академію правових наук України цілей державної політики у сферах діяльності, формування та/або реалізацію яких вона забезпечує, за результатами 2018 року

1. 658 Національна академія правових наук України

(КБК) (найменування головного розпорядника коштів державного бюджету)

2. Показники, що характеризують обсяг використання бюджетних коштів у 2016-2018 роках

тис.грн.

Найменування	2016 рік звіт	2017 рік звіт	2018 рік	
			план	звіт
Загальний фонд	23792,7	31305,9	38209,8	38136,5
Спеціальний фонд	5087,1	4809,2	7908,7	6257,0
Всього	28879,8	36115,1	46118,5	44393,5

3. Цілі державної політики у сферах діяльності головного розпорядника коштів державного бюджету та показники їх досягнення у 2016-2018 роках

Найменування, одиниця виміру	2016 рік факт	2017 рік факт	2018 рік				Пояснення щодо розбіжностей між фактичними та плановими показниками досягнення цілі державної політики
			план	факт	відхилення		
1	2	3	4	5	6	7	
Ціль 1	Розвиток наукового потенціалу в галузі держави і права, сприяння інтеграції вітчизняної правової науки в європейський дослідницький простір						
Показник досягнення цілі, одиниця виміру							

1. Кількість фундаментальних наукових досліджень у галузі держави і права (одиниць)	35	35	35	35	0	
2. Кількість опублікованих монографій, підручників, науково-практичних посібників, збірників наукових статей і тез, коментарів законодавства (одиниць)	60	72	63	71	8	Збільшення фактичних показників пов'язано із отриманням нових знань у галузі держави і права, а також із практичною затребуваністю у наданні фахових коментарів та оприлюдненні наукових розробок.
3. Кількість розроблених проектів законів та інших нормативно-правових актів	56	56	56	61	5	Збільшення фактичних показників пов'язано із залученням Національної академії правових наук України та її наукових установ до наукового супроводу реформування багатьох сфер суспільних відносин.
Висновок про досягнення цілі	<p>Національна академія правових наук України, маючи одну з найкомпактніших структур з усіх галузевих національних академій наук та найменший обсяг державного фінансування, на належному якісному рівні виконує завдання щодо наукового забезпечення процесу розбудови основ правової держави в Україні, формування та функціонування національної правової системи.</p> <p>Разом з цим, суттєве зменшення обсягів фінансування НАПРН України в останні роки призводить до скорочення чисельності наукових працівників, запровадження режиму неповного робочого часу, відпусток без збереження заробітної плати. Наслідком подальшої руйнації науки може стати зниження якості виконання статутних завдань чи взагалі унеможливить виконання запланованих показників.</p>					

Президент Національної академії
правових наук України



О. В. Петришин

До листа Мініфіну
від 01.02.2019
№ 04210-09-5/2860

ІНФОРМАЦІЯ

про досягнення головним розпорядником коштів державного бюджету цілей державної політики у сферах діяльності, формування та/або реалізацію якої він забезпечує, за результатами 2018 року

1. 659 Національна академія аграрних наук України
(КВК) (найменування головного розпорядника коштів державного бюджету)

2. Показники, що характеризують обсяг використання бюджетних коштів у 2016-2018 роках

Найменування	2016 рік звіт	2017 рік звіт	2018 рік	
			план	звіт
Загальний фонд	298256,1	395003,5	441635,6	441572,6 ✓
Спеціальний фонд	437997,8	793510,0	827946,2	767932,8
ВСЬОГО	736253,9	1188513,5	1269581,8	1209505,4

тис. грн.

3. Цілі державної політики у сферах діяльності головного розпорядника коштів державного бюджету та показники їх досягнення у 2016-2018 роках


Найменування, одиниця виміру	2016 рік факт	2017 рік факт	2018 рік			Пояснення щодо розбіжностей між фактичними та плановими показниками досягнення цілі державної політики
			план	факт	відхиленн я	
1		2	3	4	5	6
<i>Наукове забезпечення сталого використання агроландшафтів, природних ресурсів, механіки і технологій в умовах зміни клімату</i>						
Індекс виробництва валової продукції сільського господарства у розрахунку на 100 га сільськогосподарських угідь (у відсотках до попереднього року), відс.	102,0	102,8	104,0	107,8		
Кількість поданих заявок на видачу охоронних документів, од.	110,0	120,0	180,0	204,0	+ 24	Збільшення кількості поданих заявок на об'єкти права інтелектуальної власності обумовлено наступними чинниками: за результатами завершення виконання 648-ми прикладних НДР отримано додаткові наукові результати, які можуть бути об'єктом права інтелектуальної власності; збільшення реєстрації науковцями НААН авторських свідоцтв на наукові твори, які мають перевагу при участі у конкурсі на отримання грантів та не потребують витрат на підтримання чинності об'єкта.
Кількість отриманих охоронних документів, од.	120,0	135,0	180,0	271,0	+ 91	Збільшення кількості охоронних документів на об'єкти права інтелектуальної власності обумовлено наступними чинниками: отриманням патентів на винаходи, кваліфікаційна експертиза на які проходить не менше 18 місяців; переоформленням ОПВ з Корисних моделей на Винаходи; внесенням Авторських свідоцтв у Реєстр об'єктів АПІСІ України за заявками, що подані на кінець попереднього року.
<i>Висновок про досягнення цілі</i>						
	Мета діяльності головного розпорядника досягнута, цілі державної політики та результативні показники бюджетних програм досягнуті.					

Науковий супровід впровадження актикульних проблем селекції, насінництва та технологій вирощування сільськогосподарських культур і тварин, а також збереження біорізноманіття та розширення генетичного потенціалу сільськогосподарських тварин і культур

Індекс виробництва валової продукції сільського господарства у розрахунку на 100 га сільськогосподарських угідь (у відсотках до попереднього року), відс.	102,0	102,0	104,0	107,8		
Кількість поданих заявок на видачу охоронних документів, од.	220,0	300,0	200,0	260,0	+ 60	Збільшення кількості поданих заявок на об'єкти права інтелектуальної власності обумовлено наступними чинниками: за результатами завершення виконання 648-ми прикладних НДР отримано додаткові наукові результати, які можуть бути об'єктом права інтелектуальної власності; збільшення реєстрації науковцями НААН авторських свідоцтв на наукові твори, які мають перевагу при участі у конкурсі на отримання грантів та не потребують витрат на підтримання чинності об'єкта.
Кількість отриманих охоронних документів, од.	250,0	250,0	220,0	320,0	+ 100	Збільшення кількості охоронних документів на об'єкти права інтелектуальної власності обумовлено наступними чинниками: отриманням патентів на винаходи, кваліфікаційна експертиза на які проходить не менше 18 місяців; переоформленням ОПВ з Корисних моделей на Винаходи; внесенням Авторських свідоцтв у Реєстр об'єктів АПІСІ України за заявками, що подані на кінець попереднього року.
<u>Висновок про досягнення цілі</u>	Мета діяльності головного розпорядника досягнута, цілі державної політики та результативні показники бюджетних програм досягнуті.					
<u>Висновок збродників хвороб тварин та удосконалення системи забезпечення якості й безпеки харчової продукції</u>						
Індекс виробництва валової продукції сільського господарства у розрахунку на 100 га сільськогосподарських угідь (у відсотках до попереднього року), відс.	102,0	102,8	104,0	107,8		

Дослідження тварин на інфекційні захворювання, голів	8750,0	9500,0	9500,0	9500,0		
Створені нові вакцини, діагностикуми, од.	5,0	12,0	10,0	10,0		
Висновок про досягнення цілі	Мета діяльності головного розпорядника досягнута, цілі державної політики та результативні показники бюджетних програм досягнуті.					
<u>Теоретико-методологічне забезпечення соціально-економічних процесів в аграрному секторі України в умовах глобалізації світової економіки</u>						
Індекс виробництва валової продукції сільського господарства у розрахунок на 100 га сільськогосподарських угідь (у відсотках до попереднього року), відс.	102,0	102,8	104,0	107,8		
Кількість розроблених законодавчих і нормативно-правових актів, од.	10,0	10,0	12,0	12,0		
Кількість розроблених і апробованих виробництвом методичних рекомендацій, стандартів, технічних регламентів, од.	29,0	35,0	35,0	35,0		
Висновок про досягнення цілі	Мета діяльності головного розпорядника досягнута, цілі державної політики та результативні показники бюджетних програм досягнуті.					

Президент


(підпис)

Гадзало Я.М.
(ініціали та прізвище)

Додаток
до листа Фонду державного майна України
від 18.03.2019 року № 10-18-4/2416

ІНФОРМАЦІЯ

про досягнення головним розпорядником коштів державного бюджету цілей державної політики у сферах діяльності, формування та/або реалізацію якої він забезпечує, за результатами 2018 року

1. 661 Фонд державного майна України
(КВК) (найменування головного розпорядника коштів державного бюджету)

2. Показники, що характеризують обсяг використання бюджетних коштів у 2016-2018 роках

тис. грн.

Найменування	2016 рік звіт	2017 рік звіт	2018 рік	
			план	звіт
Загальний фонд	170 474,1	243 949,2	454 254,1	349 043,3
Спеціальний фонд	544,1	362,3	1 182,6	192,2
ВСЬОГО	171 018,2	244 311,5	455 436,7	349 235,5


3. Цілі державної політики у сферах діяльності головного розпорядника коштів державного бюджету та показники їх досягнення у 2016-2018 роках

Найменування, одиниця виміру	2016 рік факт	2017 рік факт	2018 рік			Пояснення щодо розбіжностей між фактичними та плановими показниками досягнення цілі державної політики
			план	факт	відхилення	
1		2	3	4	5	6
Ціль 1	Масштабна прозора приватизація державної власності. Оптимізація частки державного сектору економіки.					
Надходження коштів до Державного бюджету України від приватизації державного майна, тис. грн.	188 978,9	3 376 755,1	355 019,6 (згідно з паспортом бюджетної програми на 2018 рік, який затверджено наказом Фонду і Міністерства фінансів України від 26.02.2018 № 318/319 у редакції наказу Фонду і Міністерства фінансів України від 28.02.2018 № 1658/1191)	268 651,1	-86 368,5	У 2018 році було розпочато процеси приватизації за новими правилами, встановленими Законом України від 07 березня 2018 року № 2269-VIII «Про приватизацію державного і комунального майна». З метою запуску приватизації за нормами нового закону, приведення у відповідність до нього нормативної бази Фондом своєчасно розроблено та діють відповідні нормативно-правові акти Уряду та Фонду. Разом з тим продовжувалася та посилювалася дія об'єктивних чинників в контексті загальнодержавної економічної ситуації, які негативно впливали на роботу Фонду і не могли бути подолані зусиллями лише Фонду. Зокрема, на результати приватизації вплинули відсутність попиту на об'єкти приватизації, недостатність зусиль органів управління для забезпечення передачі Фонду об'єктів для приватизації, низька привабливість об'єктів приватизації, ситуація на Сході України, затримка

						приватизаційних процесів внаслідок порушення судових справ у процесі підготовки до продажу об'єктів великої приватизації.
Висновок про досягнення цілі						
У 2018 році вдалося частково досягнути запланованої цілі.						
Ціль 2	Організація управління державною власністю					
Надходження коштів до Державного бюджету України від оренди державного майна, тис. грн.	1 028 557,6	1 055 818,3	1 000 000,0	1 445 494,0	+445 494,0	Розмір показника надходження коштів від оренди у 2018 році у розмірі 1 млрд грн був розрахований на основі тенденцій надходження орендної плати за користування державним майном у 2017 році (надходження за 6 місяців 2017 року склали 491,327 млн грн), а також враховував наявний обсяг договорів оренди та чинну нормативно-правову базу. При цьому брався до уваги той факт, що протягом 2017 року припинилося орієнтовно 3 000 договорів оренди, надходження за якими склали близько 34 млн грн у рік, а протизований рівень інфляції у 2018 році відповідно до Основних прогнозних макропоказників економічного і соціального розвитку України на 2018 рік, затверджених постановою Кабінету Міністрів України від 31 травня 2017 р. № 411, становив 9,5 %. У той же час існує ряд чинників, які впливають на сукупні надходження від оренди державного майна, які у повній мірі не залежать від виконання органами приватизації функцій орендодавців державного майна. Серед них, насамперед, варто виділити попит на об'єкти оренди з боку потенційних орендарів, а також

					<p>виконання уповноваженими органами управління власних повноважень у частині надання висновків щодо умов договорів оренди або відмов в укладанні відповідних договорів. Адаже фактично органи приватизації здійснюють визначені законодавством процедури після надходження заяв від потенційних орендарів і спротнозувати кількість таких заяв, а також надання погодження на передачу в оренду відповідних об'єктів державної власності з боку уповноважених органів управління досить складно.</p> <p>Так, наприкінці 2017 року та протягом 2018 року органами приватизації було укладено більше 2 900 нових договорів оренди, загальні надходження за якими у 2018 році склали понад 162 млн грн. При цьому відповідно до умов, визначених уповноваженими органами управління, близько 30 млн грн орендної плати було сплачено в рахунок користування державним майном у майбутніх періодах.</p>
Висновок про досягнення цілі	У 2018 році вдалося досягнути запланованої цілі.				

В. о. Голови Фонду державного майна України



В. М. ТРУБАРОВ

До листа Міністру
від 1 лютого 2019 року
№ 04210-09-5/2860

Інформація про досягнення головним розпорядником коштів державного бюджету цілей
державної політики у сферах діяльності, формування та/або реалізацію якої він забезпечує, за результатами 2018 року

1. 673
(КВК) (найменування головного розпорядника коштів державного бюджету)
Центральна виборча комісія

2. Показники, що характеризують обсяг використання бюджетних коштів у 2016–2018 роках

тис. грн.

Найменування	2016 рік звіт	2017 рік звіт	2018 рік	
			план	звіт
Загальний фонд	125 306,6	106 690,2	226 837,7	175 821,6
Спеціальний фонд	1 495,5	156,4	4 779,9	4 779,3
Всього	126 802,1	106 846,6	231 161,6	180 600,9

3. Цілі державної політики у сферах діяльності головного розпорядника коштів державного бюджету та показники їх досягнення у 2016–2018 роках

Найменування, одиниця виміру	2016 рік факт	2017 рік факт	2018 рік			Пояснення щодо розбіжностей між фактичними та плановими показниками досягнення цілі державної політики
			план	факт	відхилення	
1	2	3	4	5	6	
Ціль 1	Покращення організації підготовки та проведення виборів і референдумів, реалізації та захисту конституційних виборчих прав громадян України і прав на участь у референдумах					
Повнота та достовірність відомостей Державного реєстру виборців	93,3	93,6	90,1	92,5	2,4	Виконання зазначеного показника залежить від відомостей з інших реєстрів, що містять дані про громадян України
Висновок про досягнення цілі	У 2018 році повнота та достовірність відомостей Державного реєстру виборців при запланованих 90,1 відсотка становить 92,5, що на 2,4 відсотка більше річного плану					

Голова
Центральної виборчої комісії

(підпис)

Т. СІНІЩАЧУК
(ініціали/ініціал, прізвище)



25

1502-20

[Signature]

[Signature]

[Signature]

[Signature]

[Signature]

ІНФОРМАЦІЯ
про досягнення головним розпорядником коштів державного бюджету цілей державної політики у сферах діяльності, формування та/або
реалізацію якої він забезпечує, за результатами 2018 року

1. 772
(КВК) Вінницька обласна державна адміністрація
(найменування головного розпорядника коштів державного бюджету)

2. Показники, що характеризують обсяг використання бюджетних коштів у 2016-2018 роках

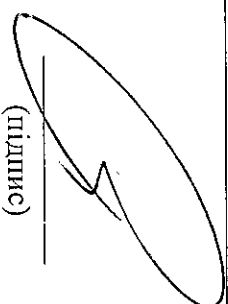
тис. грн.

Найменування	2016 рік звіт	2017 рік звіт	2018 рік	
			план	звіт
Загальний фонд	226612,6	356600,2	513214,7	511252,6
Спеціальний фонд	11679,4	25790,3	1277,1	25512,7
ВСЬОГО	238292,0	382390,5	514491,8	536765,3

3. Цілі державної політики у сферах діяльності головного розпорядника коштів державного бюджету та показники їх досягнення у 2016-2018 роках

Найменування, одиниця виміру	2016 рік факт	2017 рік факт	2018 рік				Пояснення щодо розбіжностей між фактичними та плановими показниками досягнення цілі державної політики
			план	факт	відхилення		
1	2	3	4	5	6	7	
Ціль 1 Реалізація державної політики, спрямована на забезпечення сталого соціально-економічного розвитку регіону							
Кількість виконаних доручень, шт.	138425	132422	70621	116139	45518	Проведення реформ призвело до збільшення кількості отриманих доручень	
Кількість опрацьованих звернень, заяв, скарг громадян України, шт.	128595	105555	39709	114843	75134	Превиконання показника пов'язано зі збільшенням кількості звернень з боку громадян	
Кількість розроблених розпоряджень, рішень, наказів, шт.	37360	34422	23652	36616	12964	Проведення реформ призвело до збільшення кількості розроблених власних нормативних актів установ місцевих державних адміністрацій	
Висновок про досягнення цілі Аналіз стану виконання результативних показників за даною бюджетною програмою у 2018 році засвідчує, що показники пов'язані з безпосереднім виконанням завдань пов'язаного із досягненням стратегічної цілі виконані в повному обсязі та є факти перевиконання. В цілому динаміка виконання програми позитивна, досягнуті показники відповідають завданням.							

Перший заступник голови
облдержадміністрації



(підпис)

А.П. Тижко
(ініціали та прізвище)

ІНФОРМАЦІЯ
про досягнення головним розпорядником коштів державного бюджету цілей державної політики у сферах діяльності, формування та/або реалізацію якої він забезпечує, за результатами 2018 року

1. 773 Волинська обласна державна адміністрація
 (КВК) (найменування головного розпорядника коштів державного бюджету)

2. Показники, що характеризують обсяг використання бюджетних коштів у 2016-2018 роках

Найменування	2016 рік звіт	2017 рік звіт	2018 рік	
			план	звіт
Загальний фонд	134889,2	217985,1	313063,6	312625,4
Спеціальний фонд	30998,8	18826,6	7126,4	1182464,3
ВСЬОГО	165888,0	236811,7	320190	1495089,7

тис. грн.

3. Цілі державної політики у сферах діяльності головного розпорядника коштів державного бюджету та показники їх досягнення у 2016-2018 роках

Найменування, одиниця виміру	2016 рік факт	2017 рік факт	2018 рік			Пояснення щодо розбіжностей між фактичними та плановими показниками досягнення цілі державної політики
			план	факт	відхилення	
1		2	3	4	5	6
Ціль 1	Реалізація державної політики, спрямована на забезпечення сталого соціально-економічного розвитку регіону					
Показник досягнення цілі, одиниця виміру						
Кількість виконаних доручень	202655	150564	148097	147941	-156	Надходження меншої кількості доручень
Кількість опрацьованих звернень, заяв, скарг громадян України	77933	82344	86537	79935	-6602	Надходження меншої кількості звернень, заяв, скарг громадян України
Кількість розроблених розпоряджень, рішень, наказів	26750	43029	24800	30317	1917	Збільшення потреби у їх підготовці у зв'язку із збільшенням кількості структурних підрозділів облдержадміністрації
Висновок про досягнення цілі	<p>В 2018 році місцевими державними адміністраціями області забезпечено сталий соціально економічний розвиток Волинської області. Діяльність обласної та районних державних адміністрацій області здійснювалась в межах повноважень, визначених Конституцією, законами України, актами Президента України, Кабінету Міністрів України, інших органів виконавчої влади вищого рівня та делегованих місцевими радами. Фінансове забезпечення діяльності місцевих державних адміністрацій області відбувалось за рахунок коштів загального фонду, передбачених в Законі України "Про державний бюджет України на 2018 рік", власних надходжень бюджетних установ та субвенцій з місцевих бюджетів.</p> <p>Децентралізації ресурсів та повноважень, що реалізується в Україні протягом останніх років, докорінно змінила як систему місцевих бюджетів області, так і ресурси відповідних органів місцевого самоврядування.</p> <p>Кількість місцевих бюджетів області з моменту старту реформи децентралізації скоротилась з 429 у 2015 році до 299 у 2018 році. У 2019 році бюджетна система області вклучає обласний бюджет, 4-ри бюджети міст обласного значення, 16-ть районних бюджетів, 50 бюджетів ОТГ, з яких 10 утворені у 2018 році, та 190 бюджетів сіл, селищ та міст районного значення.</p>					

За підсумками 2018 року забезпечено виконання бюджету області за загальним фондом на 105,2 відсотка, понад план отримано 210,4 млн. гривень. Порівняно з 2017 роком доходи зросли на 808,8 млн. грн. або на 23,2 відсотка.

У 2018 році на реалізацію 25-ти проектів регіонального розвитку були виділені кошти Державного фонду регіонального розвитку в сумі 192086,7 тис. грн., з них 128057,8 тис. грн. (профінансовані в повному обсязі) по загальному фонду та 64028,9 тис. грн. (профінансовано лише 8385,0 тис. грн.) по спеціальному фонду. Касові видатки проведені в сумі 120895,8 тис. грн., з них 117321,6 тис. грн. по загальному фонду та 3574,2 тис. грн. по спеціальному фонду.

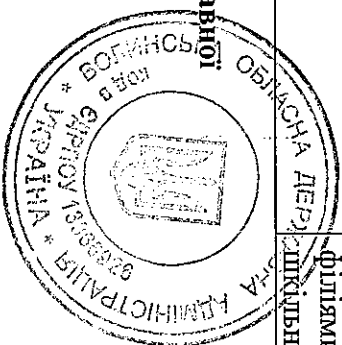
У 2018 році для бюджету області передбачено субвенцію з державного бюджету місцевим бюджетам на здійснення заходів щодо соціально-економічного розвитку окремих територій в сумі 114 629,2 тис. гривень, яка використана у сумі 62296,1 тис. гривень. Кошти субвенції були спрямовані на фінансування 521 об'єкта, зокрема на будівництво спортивних майданчиків, придбання обладнання та комп'ютерної техніки, ремонт об'єктів соціально-культурної сфери тощо. Окрім цього, використовувались залишки цієї субвенції, що утворились на 01.01.2018 року у сумі 30530,3 тис. грн., касові видатки по яких склали 27631,3 тис. гривень. Залишки субвенції станом на 01.01.2019 року склали 52681,8 тис. грн., які будуть використовуватись у 2019 році.

В області забезпечено здійснення заходів у рамках реформування системи надання адміністративних послуг: створено та функціонує 26 ЦНАПів (16 у райдержадміністраціях та 4 - у містах обласного значення). Додатково утворені ЦНАПи в Зимнівській, Устилузькій, Голубській, Литовезькій, Павлівській об'єднаних територіальних громадах та ЦНАП в м.Горохів.

ЦНАП у місті Луцьк функціонує за кращими європейськими практиками. Станом на 31.12.2018 у ЦНАПі м.Луцька надається 374 послуги, з них 240 - послуги виконавчих органів міської ради, 26 - структурних підрозділів облдержадміністрації та 108 - територіальних органів центральних органів виконавчої влади, 50 послуг можна отримати в електронному вигляді.

З метою забезпечення рівного доступу дітей до якісної освіти в області продовжується процес формування мережі опорних шкіл. Загальною в області функціонує 30 опорних закладів освіти з 74 філіями, 19 з яких знаходяться в об'єднаних територіальних громадах. У 2018 році придбано 11 пікельних автобусів на загальну суму 20 117,6 тис. гривень.

Голова обласної державної
адміністрації



О.І. САВЧЕНКО
(ініціали та прізвище)

ІНФОРМАЦІЯ

про досягнення головним розпорядником коштів державного бюджету цілей державної політики у сферах діяльності, формування та/або реалізацію якої він забезпечує, за результатами 2018 року

1. 774 Дніпропетровська обласна державна адміністрація
(КВК) (найменування головного розпорядника коштів державного бюджету)

2. Показники, що характеризують обсяг використання бюджетних коштів у 2016-2018 роках

Найменування	2016 рік звіт	2017 рік звіт	2018 рік	
			план	звіт
Загальний фонд	187890.9	341095.1	492991.9	489068.7
Спеціальний фонд	6176.3	10565.8	23924.2	26505.5
ВСЬОГО	194067,2	351660,9	516916,1	515574,2

тис. грн.

3. Цілі державної політики у сферах діяльності головного розпорядника коштів державного бюджету та показники їх досягнення у 2016-2018 роках

Найменування одиниці виміру	2016 рік факт	2017 рік факт	2018 рік			Пояснення щодо розбіжностей між фактичними та плановими показниками досягнення цілі державної політики
			план	факт	відхилення	
Ціль 1	1	2	3	4	5	6
Реалізація державної політики, спрямовано на забезпечення сталого соціально-економічного розвитку регіону:						
Індекс сільськогосподарської продукції, %	100.2	100.1	102	102.2	0.2	Виробництво соняшнику на 6.7% більше порівняно з 2017р.

Індекс промислового виробництва. %	99	99.7	100	102.3	2.3	Підсумки діяльності індустрії регіону формувалися під впливом зростання обсягів випуску продукції (товарів, послуг) в усіх базових галузях промислової діяльності: переробній галузі (індекс – 102.5%), добувній промисловості і розробленні кар'єрів (102%) та сфері з постачання електроенергії, газу, пари та кондиційованого повітря (103.6%). У добувній промисловості та розробленні кар'єрів загальне збільшення темпів виробництва у 2018р. порівняно з 2017р. забезпечено досягненнями підприємств усіх базових напрямків: з видобутку кам'яного вугілля, металевих руд; каменю, піску та глини.
Індекс будівельної продукції. %	94.1	129.2	112	112.3	0.3	Частка Дніпропетровщини у загальнодержавному обсязі виробленої будівельної продукції становила 9.9%, що відповідає третьому місцю серед регіонів країни. Нове будівництво, реконструкція та технічне переозброєння склали 57.2% загального обсягу, решта – з капітального і поточного ремонтів (27.5% та 15.3% відповідно).

Обсяг експорту товарів і послуг, млн. дол. США	5300,4	6376,3	7040	7043,8	3,8	Основу товарної структури експорту області склали чорні метали (45,1% від загального обсягу) та руди, шлак і зола (23,6%). Обсяг експорту товарів до країн ЄС становив 2544 млн. дол., та зріс проти відповідного періоду на 424,6 млн. дол. Найбільші частки в обсязі експорту припадали на руди, шлак і золу (40,1%) та чорні метали (25,3%).
--	--------	--------	------	--------	-----	---

Висновок про досягнення цілі

На Дніпропетровщині створено 63 об'єднані територіальні громади. Дві з них об'єдналися навколо міст обласного значення. Бюджет розвитку збільшився у 8 разів – з 1,6 млрд у 2014-му до 12,4 млрд грн у 2018 році. З 2015 року в ОТГ реалізовано вже майже 1500 інфраструктурних проектів.

Вперше за останні 40 років розпочато масштабний ремонт доріг. 500 кілометрів шляхів ремонтується в Дніпропетровській області щороку. Протягом 2016-2018 років майже 300 комунальних доріг у селах та містах області капітально відремонтовано. У 2017 році розпочався ремонт доріг національного значення: Бориспіль-Дніпро-Запоріжжя; Дніпро-Кривий Ріг, Дніпро-Донецьк. У 2018 році почався ремонт дороги Дніпро-Миколаїв-Одеса, а траса Дніпро-Запоріжжя була повністю відремонтована. Розморозили багаторічний довгобуд – на об'їзній навколо Дніпра звели шляхопровід.

За три роки коштом бюджетів усіх рівнів збудовано майже 230 км водопровідних мереж. Це дозволило забезпечити питною водою майже 65 тис. сільських мешканців.

За масштабами та якістю реконструкції шкіл Дніпропетровщина – лідер в Україні. Було прийнято рішення: не займатися косметичним ремонтом, а перейти до системного оновлення освітнього простору. 2017 року реконструювали першу опору школу – Петриківську. Будівля навчального закладу із сірої та застарілої перетворилася на комфортну та затишну. Там відкрили першу в Україні ресурсну кімнату. 2018 року завершили реконструкцію Солонянської опорної школи. Там відкрили перший в Україні інклюзивно-ресурсний центр. Сучасний дизайн поєднується з енергоефективністю. Є мультимедійні дошки, меблі-трансформери, сучасне приладдя. Створили і сучасну спортивну базу з двома футбольними полями, баскетбольним майданчиком та легкоатлетичним комплексом.

На сьогодні капітальні ремонти та реконструкції ведуться у:

47 школах, з них 20 опорних;
46 дошкільних закладах;
16 НВК;
34 пришкольніх спортмайданчиках.

Загалом за три роки відкрито понад 70 відремонтованих шкіл. 100% учнів та вчителів в сілеській місцевості забезпечені підвозом до навчальних закладів. Продовжується оновлення парку шкільних автобусів. За останні 4 роки закуплено майже 100 сучасних машин. В 2018 році – 15 автобусів. На початку 2015 року на Дніпропетровщині в черзі до садочка було понад 10 000 дітей. Аби вирішити проблему, в області почали реконструювати та будувати дошкільні заклади. Вже додатково створили майже 5500 нових місць для малих. Збудували чи оновили понад 60 дитсадків. Відкрили 4 дитячих садочка, збудованих «з нуля» – у Підгородному, Обухівці, Дніпрі, Слобожанському. Нині за європейськими стандартами будуюмо ще 5 дитячих садків. Вони будуть сучасні та комфортні.

Розвиток медицини – один з базових пріоритетів для Дніпропетровщини. За 3 роки 250 одиниць налєчасного обладнання надійшло у лікарні регіону. Реконструйовано педіатричний корпус дитячої лікарні ім. Руднева, хірургічний - зведено «з нуля». Реконструйовано дитячу поліклініку на Космічній. Це – медицина світового рівня, доступна в Україні. У містах та селах регіону відновлюємо та будуюмо амбулаторії, щоб доступ до якісної медицини мав кожен. Тільки у 2018-му відкрили понад 20 нових чи реконструйованих медичних закладів.

Серед можливостей, що відкрила децентралізація – відновлення програм з будівництва соціального житла. За три роки понад 400 сімей отримали житло в різних куточках області. За 4 роки в області придбано понад 180 квартир для родин бійців АТО.

В області ремонтуємо та зводимо нові спортоб'єкти. За 4 роки збудовано та оновлено:

Спортивний комплекс «Олімпія плюс» у Дніпрі – 2016 рік.
Стадіон «Олімпійські резерви» у Дніпрі – 2017 рік.
Спортивний комплекс «Слобожанський» у Слобожанській громаді – 2018 рік.
5 плавальних басейнів (Дніпро – 3, Павлоград, Кам'янське).
7 спортивних залів (Дніпро – 2, Павлоград – 2, Кам'янське, Кривий Ріг, Жовті Воли).
751 спортивний майданчик. Відкрито 5 нових дитячо-юнацьких спортивних шкіл (Тернівська ДЮСШ «Темп», Криворізька ДЮСШ «Гірки», Дніпровська ДЮСШ з вейкбордingu, Дніпропетровська обласна ДЮСШ з бадмінтону, Дніпропетровська обласна ДЮСШ з дзюдо). Зараз будуюмо 20 спортивних комплексів у школах.

Висновок про досягнення цілі

<p>Висновок про досягнення цілі</p>	<p>Аналіз стану виконання результативних показників свідчить, що місцеві державні адміністрації області забезпечують виконання завдань, реалізацію повноважень, визначених законодавством, в обов'язковому обсязі відповідно до головної мети діяльності за бюджетною програмою по КІПКВ ДБ 7741010 "Здійснення виконавчої влади у Дніпропетровській області".</p> <p>Основні завдання з питань діяльності облдержадміністрації виконуються її працівниками якісно, у визначений термін та у повному обсязі.</p> <p>Облдержадміністрація здійснює заходи, направлені на недопущення утворення нової дебіторської та кредиторської заборгованості, своєчасно проводить розрахунки ефективного та цільового використання коштів державного бюджету та готує пропозиції щодо перерозподілу витратів між кодами економічної класифікації.</p> <p>Керівництвом облдержадміністрації проводиться постійна робота щодо погашення існуючої заборгованості та посилюється контроль за діяльністю підвідомчих установ і дотриманням вимог бюджетного законодавства.</p>
--	---

Керівник апарату Дніпропетровської
обласної державної адміністрації

(підпис)

А.І.ТИМЧУК
(ініціали та прізвище)

Виконуюча обов'язки начальника
управління з фінансово-економічних
питань апарату облдержадміністрації
— головного бухгалтера

(підпис)

О.В.МІСЮРЕНКО
(ініціали та прізвище)

ІНФОРМАЦІЯ
про досягнення головним розпорядником коштів державного бюджету цілей державної політики у сферах діяльності, формування та/або реалізацію якої він забезпечує, за результатами 2018 року

1. 775 Донецька обласна державна адміністрація
(КВК) (найменування головного розпорядника коштів державного бюджету)
2. Показники, що характеризують обсяг використання бюджетних коштів у 2016-2018 роках

Найменування	2016 рік звіт	2017 рік звіт	2018 рік	
			план	звіт
Загальний фонд	174255,8	318167,8	455761,8	454740,5
Спеціальний фонд	76068,2	155358,5	283674,5	229711,1
ВСЬОГО	250324,0	473526,3	739436,3	684451,6

тис. грн.

3. Цілі державної політики у сферах діяльності головного розпорядника коштів державного бюджету та показники їх досягнення у 2016-2018 роках

Найменування, одиниця виміру	2016 рік факт	2017 рік факт	2018 рік			Пояснення щодо розбіжностей між фактичними та плановими показниками досягнення цілі державної політики
			план	факт	відхилення	
1	2	3	4	5	6	
Ціль 1	Реалізація державної політики, спрямована на забезпечення сталого соціально-економічного розвитку регіону					


Найменування, одиниця виміру	2016 рік факт	2017 рік факт	2018 рік			Пояснення щодо розбіжностей між фактичними та плановими показниками досягнення цілі державної політики
			план	факт	відхилення	
1	2	3	4	5	6	
Кількість виконаних доручень, шт.	101449	135556	138987	152058	13071	У 2018 році кількість виконаних доручень становить 152058 шт., що більше планового показника на 13071 шт. та пояснюється зростанням кількості наданих доручень.
Кількість опрацьованих звернень, заяв, скарг громадян України, шт.	36194	76968	74544	81322	6778	Збільшення показника кількість опрацьованих звернень, заяв, скарг громадян України пояснюється збільшенням кількості звернень, заяв, скарг громадян України до органів виконавчої влади області на 6778 шт.
Темп зростання номінальної заробітної плати, відс.	120,3	129,6	112	124,8	12,8	Темп зростання номінальної заробітної плати вище планового показника на 12,8 відс.

Висновок про досягнення цілі

Стратегічна ціль Донецької обласної державної адміністрації є реалізація державної політики, спрямована на забезпечення сталого соціально-економічного розвитку регіону.

З метою досягнення вищевказаної цілі органами виконавчої влади Донецької області було виконано 152058 доручень, опрацьовано 81322 звернень, заяв, скарг громадян України. Темп зростання номінальної заробітної плати становить 124,8 відс., що вище планового показника на 12,8 відс.

Перший заступник голови
облдержадміністрації


(підпис)

Є.С. Вілінський
(ініціали та прізвище)

ІНФОРМАЦІЯ

про досягнення головним розпорядником коштів державного бюджету цілей державної політики у сферах діяльності, формування та/або реалізацію якої він забезпечує, за результатами 2018 року

1. 776 Житомирська обласна державна адміністрація
(КВК) (найменування головного розпорядника коштів державного бюджету)

2. Показники, що характеризують обсяг використання бюджетних коштів у 2016-2018 роках

Найменування	2016 рік звіт	2017 рік звіт	2018 рік	
			план	звіт
			план	звіт
Загальний фонд	181449,9	295 840,3	428790,6	425366,8
Спеціальний фонд	649,5	951,5	871,6	2339,2
ВСЬОГО	182099,4	296791,8	429662,2	427706,0


тис. грн.

3. Цілі державної політики у сферах діяльності головного розпорядника коштів державного бюджету та показники їх досягнення у 2016-2018 роках

Найменування, одиниця виміру	2016 рік факт	2017 рік факт	2018 рік			Пояснення щодо розбіжностей між фактичними та плановими показниками досягнення цілі державної політики
			план	факт	відхилення	
			1	2	3	
Ціль 1	Реалізація державної політики, спрямована на забезпечення сталого соціально-економічного розвитку регіону					
Показник досягнення цілі, одиниця виміру						
Кількість підприємств із іноземними інвестиціями, од	370	360	359	348	-11	У зв'язку з перереєстрацією в інших регіонах та зміною власника зменшилась їх кількість

Валовий регіональний продукт у фактичних цінах, млн. грн.	47919	52711	47015	58246	11231	
Висновок про досягнення цілі	Забезпечено сталий розвиток регіону					

Голова обласної адміністрації



І. П. Гудич

(ініціали та прізвище)

До листа
облдержадміністрації
від 20.02.2019 року
№ 734/06-11

ІНФОРМАЦІЯ

про досягнення головним розпорядником коштів державного бюджету цілей державної політики у сферах діяльності, формування та/або реалізацію якої він забезпечує, за результатами 2018 року

1. 777 Закарпатська обласна державна адміністрація
(КВК) (найменування головного розпорядника коштів державного бюджету)

2. Показники, що характеризують обсяг використання бюджетних коштів у 2016-2018 роках

Найменування	2016 рік звіт	2017 рік звіт	2018 рік	
			план	звіт
Загальний фонд	145759,1	224931,9	323057,7	322309,1
Спеціальний фонд	1487,1	1797,7	2400,0	1243,4
ВСЬОГО	147246,2	226729,6	325457,7	323552,4

тис. грн.

3. Цілі державної політики у сферах діяльності головного розпорядника коштів державного бюджету та показники їх досягнення у 2016-2018 роках

Найменування, одиниця виміру	2016 рік факт	2017 рік факт	2018 рік			Пояснення щодо розбіжностей між фактичними та плановими показниками досягнення цілі державної політики
			план	факт	відхилення	
1	2	3	4	5	6	7
Ціль 1 Реалізація державної політики, спрямована на забезпечення сталого соціально-економічного розвитку регіону						
Показник досягнення цілі, одиниця виміру (шт.)						
Кількість виконаних доручень, розроблених розпоряджень, рішень, наказів	149290	149290	150835	150835		
Кількість опрацьованих звернень, заяв, скарг громадян	13740	13740	13745	13745		
Висновок про досягнення цілі						
У 2018 році місцевими державними адміністраціями Закарпатської області забезпечено у повному обсязі здійснення виконавчої влади на території області, реалізацію повноважень та функцій, покладених на них Конституцією України, Законом України „Про місцеві державні адміністрації”, іншими законодавчими актами України, а також повноважень, делегованих відповідними місцевими радами. Забезпечено виконання вимог законів України, актів і доручень Президента України, Кабінету Міністрів України та інших органів виконавчої влади вищого рівня.						

Голова Закарпатської обласної
державної адміністрації

(підпис)



Г.Г. Москаль
(ініціали та прізвище)

ІНФОРМАЦІЯ

про досягнення головним розпорядником коштів державного бюджету цілей державної політики у сферах діяльності, формування та/або реалізацію якої він забезпечує, за результатами 2018 року

1. 778 Запорізька обласна державна адміністрація (КВК) (найменування головного розпорядника коштів державного бюджету)

2. Показники, що характеризують обсяг використання бюджетних коштів у 2016-2018 роках тис. грн.

Найменування	2016 звіт	2017 звіт	2018 рік	
			план	звіт
Загальний фонд	178 304,7	262 626,7	380 859,5	375 921,8
Спеціальний фонд	38 120,4	30 800,5	745 696,7	743 148,2
ВСЬОГО	216 425,1	293 427,2	1 126 556,2	1 119 070,0

3. Цілі державної політики у сферах діяльності головного розпорядника коштів державного бюджету та показники їх досягнення у 2016-2018 роках

Найменування, одиниця виміру	2016 рік факт	2017 рік факт	2018 рік				Пояснення щодо розбіжностей між фактичними та плановими показниками досягнення цілі державної політики
			план	факт	відхилення		
Ціль 1	1	2	3	4	5	6	7
Реалізація державної політики, спрямована на забезпечення сталого соціально-економічного розвитку регіону.							
Показник досягнення цілі, одиниця виміру							

1	2	3	4	5	6	7
Кількість розроблених розпоряджень, рішень, наказів, шт.	49887	38155	37147	44422	7275	Основним чинником збільшення у 2018 році кількості фактично розроблених розпоряджень, рішень, наказів є зміни нормативно-правових положень з основної діяльності. Важливі для регіону рішення були прийняті через: здійснення невідкладних заходів щодо запровадження воєнного стану в області; збільшення повноважень та передачу автомобільних доріг загального користування місцевого значення до сфери управління Запорізької обласної державної адміністрації.
Частка вчасно виконаних доручень, прийнятих розпоряджень, рішень, наказів у їх загальній кількості, відс.	100	100	100	100	0	Обласною державною адміністрацією постійно вживаються заходи щодо забезпечення чіткого дотримання термінів виконання документів та своєчасного надання управлінських послуг. Розроблені у 2016-2018 роках місцевими органами виконавчої влади розпорядження, рішення, накази з основних питань діяльності прийняті.
Висновок про досягнення цілі	Місцеві державні адміністрації області забезпечують виконання завдань, реалізацію повноважень, визначених законодавством, в обов'язковому обсязі відповідно до визначеної цілі державної політики, спрямованої на забезпечення сталого соціально-економічного розвитку регіону. Виконання функцій ускладнено напруженою соціально-політичною ситуацією в регіоні, дефіцитом фінансового ресурсу (у 2018 році виділено з державного бюджету 69 % від мінімальної потреби) і забезпечується внаслідок підвищення інтенсивності та ефективності праці неукомплектованого штату працівників (12 % затвердженій штатної чисельності - вакансії), оперативності прийняття управлінських рішень та жорсткої економії бюджетних коштів при оптимізації всіх витрат.					

Перший заступник голови Запорізької
обласної державної адміністрації

(підпис)

Е. СЛЕПІЯН

(ініціал, прізвище)

ІНФОРМАЦІЯ

про досягнення головним розпорядником коштів державного бюджету цілей державної політики у сферах діяльності, формування та/або реалізацію якої він забезпечує, за результатами 2018 року

1. Івано-Франківська обласна державна адміністрація (779)

(КВК) (найменування головного розпорядника коштів державного бюджету)

2. Показники, що характеризують обсяг використання бюджетних коштів у 2016-2018 роках

Найменування	2016 рік звіт	2017 рік звіт	2018 рік	
			план	звіт
Загальний фонд	153050,3	244512,4	351360,2	350903,9
Спеціальний фонд	4640,2	6866,2	6894,0	9087,6
Всього	157690,5	251378,6	358254,2	359991,5

тис.грн.

3. Цілі державної політики у сферах діяльності головного розпорядника коштів державного бюджету та показники їх досягнення у 2016-2018 роках

Найменування, одиниця виміру	2016 рік факт	2017 рік факт	2018 рік					Пояснення щодо розбіжностей між фактичними та плановими показниками досягнення цілі державної політики
			план	факт	відхилення	6		
1		2	3	4	5			
Реалізація державної політики, спрямована на забезпечення сталого соціально-економічного розвитку регіону								
Ціль 1 Забезпечення законності, охорони прав, свобод і законних інтересів громадян, соціального захисту, зайнятості населення, виплати зарплати	Кількість штатних одиниць всього, в тому числі (од):	2275	2293	2477	2315,5	161,5	Не заповнення вакантних посад з метою економії фонду оплати праці	
	- загальний фонд	2234	2239	2414	2268,5	145,5		
	- спеціальний фонд	41	54	63	47	16		
	Кількість державних та місцевих програм, що реалізуються на території області.	455	453	450	450	450	Оптимізація державних та місцевих програм для забезпечення їх якісного виконання.	
Поставлені завдання виконано, планові показники досягнуто.								
Висновок про досягнення цілі								
Ціль 2 Забезпечення економічного та соціально-культурного розвитку території.								
Кількість розроблених розпоряджень, рішень, наказів (шт.)	11950	14324	15000	15050	50	Розрахунковий показник		
Ріст валового регіонального продукту області (%)	-1	6,3	6,5	6,5	6,5	(Попередні дані)		
Зменшення рівня безробіття (методологія МОП %)	9	8,6	8,5	8,2	0,3	Реалізація програм по зайнятості населення, створення умов для само зайнятості та підтримка підприємницької ініціативи, підготовка, перепідготовка та підвищення кваліфікації зареєстрованих безробітних.		

Збільшення обсягів надходження туристичного збору (тис.грн.)	2300,0	3010,0	3500,0	3700,0	200,0	Розвиток туристичних та рекреаційних закладів, виготовлення інформаційних стендів, буклетів, представлення області на міжнародних туристичних виставках.
Висновок про досягнення цілі	<i>Поставлені завдання виконано, планові показники досягнуті.</i>					
Ціль 3 Створення належних умов для функціонування місцевих державних адміністрацій області та їх структурних підрозділів						
Кількість придбаної комп'ютерної техніки (в рамках заходів з інформатизації) всього шт.						Здороження вартості комп'ютерної техніки
в тому числі за рахунок коштів загального фонду			155	122	-33	Здороження вартості комп'ютерної техніки
в тому числі за рахунок коштів спеціального фонду	1	18	8	4	-4	Здороження вартості комп'ютерної техніки
Витрати на утримання однієї штатної одиниці (тис.грн.)						
- загальний фонд	68,5	109,2	144,9	154,03	9,13	Розрахунковий показник
- спеціальний фонд	111,2	127,1	107,5	191,7	84,2	Розрахунковий показник
Висновок про досягнення цілі	За результатами діяльності області за державної адміністрації у 2018 році в повному обсязі досягнуто запланованої мети її діяльності. Всі поставлені завдання виконано. Планові показники досягнуті.					

Перший заступник голови обласної державної адміністрації

М.В. Савка
(ініціали та прізвище)

Директор департаменту фінансів

(підпис)

І. Б. Мацькевич
(ініціали та прізвище)



До листа Київської обласної
державної адміністрації
від 21.02.2019 № 11-13/1147

ІНФОРМАЦІЯ

про досягнення головним розпорядником коштів державного бюджету цілей державної політики у сферах діяльності, формування та/або реалізацію якої він забезпечує, за результатами 2018 року

1. 780 Київська обласна державна адміністрація
(КВК) (найменування головного розпорядника коштів державного бюджету)

2. Показники, що характеризують обсяг використання бюджетних коштів у 2016-2018 роках

Найменування	2016 рік звіт	2017 рік звіт	2018 рік	
			план	звіт
Загальний фонд	223658,5	344008,0	501 187,7	492 990,1
Спеціальний фонд	6 437,5	9299,8	10 337,9	22 818,7
ВСЬОГО	230 096,0	353 307,8	511 525,6	515 808,8

тис.грн.

3. Цілі державної політики у сферах діяльності головного розпорядника коштів державного бюджету та показники їх досягнення у 2016-2018 роках

Найменування, одиниця виміру	2016 рік факт	2017 рік факт	2018 рік			Пояснення щодо розбіжностей між фактичними та плановими показниками досягнення цілі державної політики
			план	факт	відхилення	
1		2	3	4	5	6
Ціль 1 Реалізація державної політики, спрямована на забезпечення сталого соціально-економічного розвитку регіону						
Індекс промислового виробництва, %						Внаслідок зниження попиту на окремі види продукції, що виробляється провідними підприємствами області, низького рівня завантаження виробничих потужностей через необхідність технічного переоснащення, впровадження сучасних технологій на виробництві
Валова продукція сільського господарства по всіх категоріях господарств у постійних цінах 2010 року, млн. грн.	15544,7	14526,7	14600,5	17962,0	+21,4%	
Обсяг капітальних інвестицій за рахунок усіх джерел фінансування, млн. грн..	31057,7	31019,9	33245,5	37476,9	+12,7%	
Обсяг експорту товарів, млн. дол. США	1705,1	1748,5	1880,5	1856,9	-1,3%	Внаслідок відсутності достатніх обсягів для експорту продукції агропромислового комплексу через неврожай зернових культур у 2017 році
Кількість фізичних осіб-підприємців, тис. осіб	98,7	93,3	93,6	98,1	+4,8%	
Середньомісячна номінальна заробітня плата одного штатного працівника, грн.	5229,0	7188,0	8244,0	9097,0	+10,3%	
Кількість працевлаштованих на вільні та новостворені робочі місця, тис. осіб	19,6	20,0	20,1	21,9	+8,9	
Будівництво, реконструкція, капітальний ремонт закладів охорони здоров'я (у рамках виконання обласної цільової програми), об'єктів	5	3	4	4	-	

Будівництво, реконструкція, капітальний ремонт закладів освіти (у рамках виконання обласної цільової програми), об'єктів	27	10	26	14	-46,2%	Не вдалося досягти запланованих показників через обмежені обсяги фінансування за рахунок коштів з бюджетів усіх рівнів
Будівництво, реконструкція, капітальний ремонт об'єктів дорожнього господарства (у рамках виконання обласної цільової програми), об'єктів	93	90	88	76	-13,6%	
Відремонтовано, км: - водопровідних мереж	202,7	250,4	250,0	250,4	+1,6%	
- каналізаційних мереж	112,6	158,3	150,0	158,3	+5,5%	Не вдалося досягти запланованого показника через обмежені обсяги фінансування за рахунок коштів з бюджетів усіх рівнів
Замінено теплових мереж, км	13,8	14,4	15,0	13,6	-9,4%	
Загальна площа нових територій та об'єктів природно-заповідного фонду, га	142,4	501,5	900,0	1212,0	+34,6%	
Мережа закладів сімейної медицини, амбулаторій	292	304	327	332	+1,5%	
Кількість створених нових місць у дошкільних навчальних закладах	3005	3280	3105	3530	+13,7%	
Рівень охоплення дітей позашкільною освітою, %	44,5	45,1	45,5	45,8	x	
Кількість створених інклюзивно-ресурсних центрів, установи	0	0	39	41	+5,1%	
Кількість об'єднаних територіальних громад, штук	1	7	7	7	0	
Надано житлових субсидій: - тис. сімей	328,9	320,8	320,0	214,9	-32,9%	У зв'язку зі зміною умов надання субсидій
- млрд. грн.	2,5	3,6	4,3	4,1	-4,7%	
Доопрацювання, затвердження та внесення змін до маршрутної мережі приміських та міжміських автобусних маршрутів загального користування Київської області, од. маршрутів	0	480	512	512	0	

Організація проведення конкурсів перевезень пасажирів на автобусних маршрутах загального користування відповідно до вимог законодавства України, шт.	1	4	4	4	0	
--	---	---	---	---	---	--

Висновок про досягнення цілі

У 2018 році практично в усіх галузях економіки та соціально-гуманітарної сфери області вдалося досягти позитивних зрушень, забезпечити зростання обсягів виробництва промислової та сільськогосподарської продукції, збільшення потоків інвестиційних ресурсів в економіку області, покращення діяльності представників малого та середнього бізнесу, що сприяло зростанню надходжень до бюджетів усіх рівнів і дало змогу спрямувати одержані кошти на виконання заходів обласних цільових програм, перш за все соціального спрямування. Результати соціально-економічного розвитку області, досягнуті протягом 2018 року, дозволили зберегти лідируючі позиції регіону за основними показниками розвитку: за обсягом житлового будівництва – 1 місце, продукції сільського господарства – 2 місце, обсягом капітальних інвестицій – 3 місце, прямих іноземних інвестицій (акціонерного капіталу) – 3 місце, за розміром середньомісячної заробітної плати – 3 місце, обсягом роздрібного товарообороту – 5 місце.

В області за 2018 рік впроваджено 13 інвестиційних проектів, на реалізацію яких залучено інвестицій у сумі 15 млн євро, 25,5 млн дол. США, 659,4 млн грн, створено 502 робочих місця. Серед них найважливіші: завод з виробництва заморожених хлібобулочних виробів ТОВ "Счапта Mount", залучено інвестицій на суму 15 млн євро, створено 60 робочих місць;

- друга черга заводу з виробництва професійного штучного спортивного газону ТОВ "Федерация футбола України Продакшн", залучено інвестицій на суму 10 млн дол. США, створено 50 робочих місць;

- завод з виробництва опор для електромережі ТОВ "Металогальва Україна", залучено інвестицій на суму 8,5 млн дол. США, створено 130 робочих місць;

- першу чергу заводу з виробництва м'якої упаковки ТОВ "Завод м'якої упаковки", залучено інвестицій на суму 5,0 млн дол. США, створено 35 робочих місць;

- свинокомплекс СП ТОВ "Нива Переяславщини" потужністю 30,0 тис. голів, залучено інвестицій на суму - 273,0 млн грн, створено 25 робочих місць;

- першу чергу молочно-товарної ферми (після реконструкції) для створення ферми-репродуктора м'ясного напрямку на 1100 корів з відгодівлею молодняка ПП "Євросем", залучено інвестицій на суму 203,4 млн грн, створено 25 робочих місць;

- першу і другу черги зерносушильного комплексу ТОВ "Кіровоград Агро", залучено інвестицій на суму 60 млн грн, створено 24 робочих місця.

Регіональними підприємствами протягом 2018 року реалізовано продукції на суму 114,3 млрд грн (по Україні – 7 місце). У структурі обсягу реалізованої продукції за видами промислової діяльності найбільша сумарна частка належить підприємствам з виробництва харчових продуктів та напоїв і складає 31,2%; постачання електроенергії, газу і пари – 21,7%; виробництва гумових і пластмасових виробів, іншої неметалевої мінеральної продукції – 16,8%; виготовлення виробів з деревини, виробництва паперу і поліграфічної продукції – 9,9%; машинобудування – 6,6%; металургійного виробництва та виробництва готових металевих виробів – 5,8 %.

Нарощування обсягів виробництва відбулося у таких галузях, як "Постачання електроенергії, газу, пари та кондиційованого повітря" (на 24,2%), "Машинобудування, крім ремонту і монтажу машин і устаткування" (на 6,4%), "Виробництво харчових продуктів, напоїв та тютюнових виробів" (на 5,7%), "Виготовлення виробів з деревини, виробництво паперу та поліграфічна діяльність" (на 5,0%).

Значна увага в області приділяється розвитку аграрного сектору. Вжито заходів щодо залучення додаткового кредитування аграрного сектору через новий інструмент - аграрні розписки. Місцеві господарства видали 33 аграрні розписки на загальну суму 300,0 млн гривень. Київська область посіла 3-є місце по фінансуванню з державного бюджету для підтримки агропромислового комплексу. Загальна сума фінансування склала майже 215 млн гривень.

Усіма категоріями господарств з площі 596,2 тис. га намоложено 4081,6 тис. т зернових та зернобобових культур, що на 54,2% більше, ніж у 2017 році. У галузі тваринництва область тримає 1 місце за обсягом виробництва яєць, 4 місце – м'яса худоби та птиці, 1 місце – за поголів'ям свиней, 2 місце – за поголів'ям птиці.

Активізація зовнішньоекономічної співпраці сприяла зростанню обсягу експорту товарів на 6,2%, всього він склав майже 1,9 млрд дол. США. Суб'єкти господарювання області здійснювали зовнішньоторговельні операції з партнерами із 171 країни світу, а найбільше – з країн Європейського Союзу. У 2018 році у порівнянні з 2017 роком експорт товарів до країн ЄС збільшився на 19,3% і становив 766,3 млн дол. США або 41,3% від загального обсягу експорту області.

У рамках митного експерименту з фінансового забезпечення реалізації заходів з розвитку автомобільних доріг загального користування у 2018 році проведено заходи із капітального, поточного та середнього ремонту автомобільних доріг місцевого значення на суму 641,4 млн грн та влаштовано майже 90 км дорожнього покриття, а також відремонтовано 48 км доріг загального користування державного значення на суму 338,1 млн. гривень.

Крім цього, за рахунок субвенції з державного бюджету місцевим бюджетам на капітальний ремонт та реконструкцію доріг комунальної власності та їх експлуатаційне утримання у сумі 549,0 млн грн виконано дорожньо-будівельні та ремонтні роботи на 50 дорогах та вулицях населених пунктів області і при цьому укладено майже 145,1 тис.кв.м дорожнього покриття.

Продовжується реалізація медичної реформи. Протягом 2018 року зареєстровано в електронній системі охорони здоров'я еfhealth 1037 лікарів (99,4% до працюючих лікарів); укладено майже 1,3 млн декларацій (6 результатів в Україні). У 2018 році всі 38 закладів охорони здоров'я Київської області, які надають первинну медичну допомогу перетворені в комунальні некомерційні підприємства, що забезпечує автономізацію цих закладів. Договір із Національною службою здоров'я України уклали 13 комунальних закладів охорони здоров'я первинної ланки Київщини, які вже працюють за програмою медичних гарантій для первинної медичної допомоги.

Затверджено План сприможної мережі надання первинної медичної допомоги Київської області, яким передбачено 928 місць надання первинної медичної допомоги. З 17 амбулаторій, що затверджені до будівництва у 2018 році, по 4 об'єктах тривають тендерні процедури на проведення будівельно-монтажних робіт, по 13 об'єктах укладені договори та проводиться монтажно-будівельні роботи.

Побудовано першу соціальну будівлю на території України у с.Боденьки Вишгородського району за стандартом "Пасивний дім" – фельдшерський пункт зі службовим житлом.

В області продовжено реформування у сфері освіти. З 1 вересня 2018 року в області запроваджено Концепцію «Нова українська школа» в усіх закладах освіти. У 60 закладах загальної середньої освіти продовжено апробацію нового Державного стандарту початкової освіти (2 клас). Область має найбільшу кількість закладів освіти, в яких апробується новий Державний стандарт початкової освіти. Всі початкові класи закладів освіти оснащені відповідно до Концепції «Нова українська школа». Сучасним обладнанням оснащено 41 медіатеку, 24 інформаційно-ресурсних центри та 42 ресурсні кімнати.

Додаткові місця у ДНЗ області створено за рахунок завершення будівництва та введення в експлуатацію новобудов ЗДО "Академія дитинства", ЗДО "Щаслива країна" та ЗДО «Усмішка»; відкриття після реконструкції 8 ЗДО; відновлення діяльності 2 ЗДО; створення 8 дошкільних відділень у складі закладів загальної середньої освіти; відкриття 4 ЗДО у пристосованих приміщеннях; відкриття 17 додаткових груп у 16 функціонуючих ЗДО; відкриття 12 додаткових груп короткотривалого перебування у 10 функціонуючих ЗДО; видачі ліцензії 26 приватним ЗДО на провадження освітньої діяльності у сфері дошкільної освіти.

Відповідно до потреб промад зростає мережа закладів з інклюзивного освітию. Загалом в області функціонує 404 заклади освіти з інклюзивним навчанням та вихованням (+94 у порівнянні з 2017 роком). У 2018 році у районах, містах та ОТГ створено 41 інклюзивно-ресурсний центр. В області розпочато створення мобільних інклюзивно-ресурсних центрів. Один такий центр розпочав роботу у м. Васильків та Васильківському районі.

З метою створення сучасного освітнього простору в закладах вищої освіти відкрито 4 інноваційні навчально-тренінгові класи, у професійно-технічній освіти – 22 інформаційно-ресурсні центри.

Розвивається мережа спортивних закладів. На території області побудовано або реконструйовано у 2018 році 58 спортивних споруд (у 2017 році – 24 споруди), із них 20 спортивних майданчиків з синтетичним покриттям та тренажерним обладнанням. За кошти обласного бюджету закуплено та передано до міст та районів області синтетичне покриття та спеціальне футбольне обладнання для будівництва 7 повнорозмірних футбольних полів. Крім того, за рахунок коштів державного бюджету введено в експлуатацію 12 спортивних майданчиків для міні-футболу зі штучним покриттям.

У 2018 році спортсмени Київської області взяли участь у 164 чемпіонатах та Кубках України, а також у 59 офіційних чемпіонатах та Кубках Київської області. Ними здобуто на чемпіонатах та Кубках світу серед дорослих з олімпійських видів спорту 13 медалей (з неолімпійських видів – 47 медалей), серед юнаків і кадетів – 37 медалей, на чемпіонатах та Кубках Європи серед дорослих з олімпійських видів спорту 30 медалі (з неолімпійських видів – 43 медалей), на чемпіонатах та Кубках України серед дорослих. Всього здобуто на 15% більше медалей, ніж у попередньому році, з яких на міжнародних змаганнях – 51 медаль (21 золоту, 10 срібних та 20 бронзових медалей з олімпійських видів спорту).

**Голова Київської
обласної державної адміністрації**

(підпис)



О.Д. Теренук

(ініціали та прізвище)

Додаток
до листа Кіровоградської обласної
державної адміністрації
від 24 жовтня 2019 року № 01-13/603/0.4

ІНФОРМАЦІЯ
про досягнення головним розпорядником коштів державного бюджету цілей державної політики у сферах діяльності, формування та/або реалізацію якої він забезпечує, за результатами 2018 року

1. 781 Кіровоградська обласна державна адміністрація
(КЕК) (найменування головного розпорядника коштів державного бюджету)

2. Показники, що характеризують обсяг використання бюджетних коштів у 2016-2018 роках

тис. грн.

Найменування	2016 рік звіт	2017 рік звіт	2018 рік	
			план	звіт
Загальний фонд	156940,4	256457,2	367372,0	367074,2
Спеціальний фонд	2782,6	3028,7	5913,3	3562,6
ВСЬОГО	159723,0	259485,9	373285,3	370636,8


3. Цілі державної політики у сферах діяльності головного розпорядника коштів державного бюджету та показники їх досягнення у 2016-2018 роках

Найменування, одиниця виміру	2016 рік факт	2017 рік факт	2018 рік			Пояснення щодо розбіжностей між фактичними та плановими показниками досягнення цілі державної політики
			план	факт	відхилення	
1	2	3	4	5	6	
Ціль 1. Реалізація державної політики, спрямована на забезпечення сталого соціально-економічного розвитку регіону						
Кількість наданих послуг на 1 працівника, шт.	129	137	136	137	1	збільшено навантаження на 1 працівника у зв'язку із наявністю вакантних посад

Кількість підготовлених та прийнятих нормативних документів на 1 працівника, шт.	11	12	26	11	-15	Зменшена кількість прийнятих нормативних документів, через відсутність нових нормативних документів
Кількість виконаних доручень, тис. шт.	287,5	315,1	341,5	315,3	-26,2	Зменшена через фактичне зменшення документів, які надійшли до виконання
<p>У 2018 році в області було забезпечено позитивну динаміку економічного зростання у промисловості, сфері споживчого ринку і ринку праці та послугове відновлення інвестиційної і зовнішньоекономічної діяльності.</p> <p>У промисловому комплексі області індекс продукції порівняно з 2017 роком збільшився на 1,7%. Суттєве збільшення обсягів виробництва досягнуто у постачанні електроенергії, газу, парів - на 15,6%, добувної промисловості - на 9%, металургійному виробництві, виробництві готових металевих виробів, крім машин і устаткування, - на 12,9%.</p> <p>У сільському господарстві досягнуто зростання обсягів виробництва валової продукції на 20,4% проти рівня 2017 року за рахунок збільшення обсягів виробництва продукції рослинництва на 24,9% та тваринництва - на 0,5%.</p> <p>У сфері споживчого ринку обсяг обороту роздрібною торгівлі у 2018 році склав 16,8 млрд. грн. та у порівняннях цінах зріс порівняно з 2017 роком на 1,3%.</p> <p>У сфері інвестиційної та зовнішньоекономічної діяльності спостерігається активізація інвестиційної та зовнішньоекономічної діяльності, обсяг прямих іноземних інвестицій (акціонерного капіталу) збільшився у січні-вересні 2018 року порівняно з відповідним періодом 2017 року більш ніж на 60% і склав 8,4 млн. дол. США. Обсяг експорту у січні-листопаді 2018 року склав 469,8 млн. дол. США, що на 23,2% більше порівняно з січнем-листопадом 2017 року.</p> <p>У сфері державних фінансів надходження податків і зборів до загального та спеціального фондів бюджетів усіх рівнів (без урахування трансфертів) в цілому по області склали 11032,6 млн. грн., у тому числі до: місцевих бюджетів - 5634,4 млн. грн. (103,9% до затверджених місцевими радами обсягів); державного бюджету - 5398,2 млн. грн.</p> <p>Порівняно з 2017 роком надходження до місцевих бюджетів збільшилися на 731,7 млн. грн., або на 14,9%, до державного бюджету - на 817,8 млн. грн., або на 17,9%.</p> <p>У сфері соціального сектору середньомісячна заробітна плата склала 7191 грн. і збільшилась порівняно із 2017 роком на 24,1%, у т.ч. у промисловості - на 28,3%, сільському господарстві - на 17,2%.</p> <p>У сфері зайнятості населення станом на 01 січня 2019 року працевлаштовано на нові робочі місця 9,5 тис. осіб, що на 23,6% більше порівняно із початком 2018 року (юридичними особами працевлаштовано - 6,2 тис. осіб, фізичними особами - підприємцями - 3,3 тис. осіб). Рівень офіційно зареєстрованого безробіття зменшився до 2,74% (станом на 01 січня 2018 року - 3%).</p>						

Висновок про досягнення цілі

Заступник голови обласної
державної адміністрації


(підпис)

С. ЛУБАНОВА
(ініціали та прізвище)

До листа Мініфіну
від 01.02.2019 року
№ 04210-09-5/2860

ІНФОРМАЦІЯ

про досягнення головним розпорядником коштів державного бюджету цілей державної політики у сферах діяльності, формування та/або реалізацію якої він забезпечує, за результатами 2018 року

1. 782 _____ Луганська обласна державна адміністрація _____
(КВК) (найменування головного розпорядника коштів державного бюджету)

2. Показники, що характеризують обсяг використання бюджетних коштів у 2016-2018 роках

тис. грн.

Найменування	2016 рік звіт	2017 рік звіт	2018 рік	
			план	звіт
Загальний фонд	148873,3	283030,3	378704.7	336218,6
Спеціальний фонд	2794,4	4346,5	5972.90	4855,4
ВСЬОГО	151667,7	287376,8	384677.6	341074,0

3. Цілі державної політики у сферах діяльності головного розпорядника коштів державного бюджету та показники їх досягнення у 2016-2018 роках

Найменування, одиниця виміру	2016 рік факт	2017 рік факт	2018 рік			Пояснення щодо розбіжностей між фактичними та плановими показниками досягнення цілі державної політики
			план	факт	відхилення	
1		2	3	4	5	6
Ціль 1	Реалізація державної політики, спрямована на забезпечення сталого соціально-економічного розвитку регіону					
Показник досягнення цілі, одиниця виміру						
Кількість виконаних доручень, шт	42531	42744	50545,0	50545,0	0	
Кількість опрацьованих звернень, заяв, скарг громадян України, шт	64080	64274	76916,0	76916,0	0	
Кількість підготовлених та прийнятих нормативних документів, шт	26367	28363				
Кількість розроблених розпоряджень, рішень, наказів, шт			54193,0	54193,0	0	
Кількість поданих позовів, шт		20	27,0	27,0		
Кількість придбаної комп'ютерної техніки, шт			60,0	134,0	74	Протягом останніх років з державного бюджету не виділялися кошти на капітальні видатки. У зв'язку із чим, комп'ютерна техніка застаріла та вийшла зі строю. У Законі України «Про Державний бюджет України на 2018 році» були затверджені капітальні видатки. З метою придбання більшої кількості комп'ютерної техніки, але ж інших моделей та з іншими характеристиками, чим планувалося виникли відхилення між показниками
Висновок про досягнення цілі						
В цілому бюджетна програма виконана у повному обсязі Реалізація державної політики здійснювалася в межах бюджетних асигнувань.						
Ціль 2	Здійснення заходів пов'язаних з ліквідацією наслідків надзвичайної ситуації, що склалася на магістральному газопроводі «Дуганськ-Писичанськ-Рубіжне»					
Показник досягнення цілі, одиниця виміру						

Будівництво магістрального газопроводу «Луганськ-Лисичанськ-Рубіжне», тис.грн	0	34977,5					
Висновок про досягнення цілі	В рамках виконання ліквідації наслідків надзвичайної ситуації, що склалися на магістральному газопроводі «Луганськ-Лисичанськ-Рубіжне» у 2017 році за рахунок коштів резервного фонду державного бюджету виконано ряд основних заходів (робіт), а саме земляні роботи, монтаж трубопроводів зацірної арматури та облаштування, рекультивація земель, іспити, улаштування електрохімзахисту міст перетину трубопроводів, улаштування блискавозахисту, улаштування переїзду магістральних трубопроводів та зв'язку. Збудовано газопровід високого тиску від ГРС «Мирна Долина» (с.Лідісне) по ШРП у смт Гошківка Попелянського району.						
Ціль 3	Надання допомоги сім'ям осіб, які загинули внаслідок терористичного акту, що стався на території Ісламської Республіки Афганістан						
Показник досягнення цілі, одиниця виміру							
Надання допомоги сім'ї загиблого Дикого О.Д., який загинув внаслідок терористичного акту, що стався на території Ісламської Республіки Афганістан			100,0	100,0	0		
Висновок про досягнення цілі	Відповідно до розпорядження КМУ від 25.01.2018 № 33-р, листа Міністерства ЗСУ від 23.01.2018 № 71/ОР/13-540-192 виплату у повному обсязі здійснено дружині загиблого Дикого В.А. згідно поданої заяви.						

Керівник установи –
головного розпорядника
бюджетних коштів

Ю.Ю.КЛИМЕНКО
(ініціали та прізвище)

(підпис)

29

До листа Львівської облдержадміністрації
від 20.02.2019 року № 5/5-1228/02-19/1-8

ІНФОРМАЦІЯ

про досягнення головним розпорядником коштів державного бюджету цілей державної політики у сферах діяльності, формування та/або реалізацію якої він забезпечує, за результатами 2018 року

1. 783 Львівська обласна державна адміністрація
(КВК) (найменування головного розпорядника коштів державного бюджету)

2. Показники, що характеризують обсяг використання бюджетних коштів у 2016-2018 роках

Найменування	2016 рік звіт	2017 рік звіт	2018 рік	
			план	звіт
Загальний фонд	203557,6	301902,6	435194,1	434197,0
Спеціальний фонд	2039,2	2822,3	7945,2	5615,1
ВСЬОГО	205596,8	304724,9	443139,3	439812,1

тис. грн.

3. Цілі державної політики у сферах діяльності головного розпорядника коштів державного бюджету та показники їх досягнення у 2016-2018 роках

Найменування, одиниця виміру	2016 рік факт	2017 рік факт	2018 рік			Пояснення щодо розбіжностей між фактичними та плановими показниками досягнення цілі державної політики
			план	факт	відхилення	
Ціль 1	1	2	3	4	5	6
Забезпечення сталого соціально-економічного розвитку регіону						
Кількість придбаного обладнання та предметів довгострокового користування, (одиниць)	0	0	105	106	+1	У 2018 році придбали обладнання та предметів довгострокового користування на 1 одиницю більше від запланованих.
Частка виконаних місцевих бюджетів в загальній їх кількості, які виконуються місцевими державними адміністраціями, (%)	98,7	97,6	100	95,9	-4,1	Через посилення диференціації фінансового забезпечення місцевих бюджетів, частка виконаних місцевих бюджетів в загальній їх кількості зменшилася у 2018 році на 4,1%.
Зростання промислового виробництва, (%)	-0,7	+6,0	+1,1	+1,4	+0,3	Промислове виробництво у 2018 році зросло на 0,3% від запланованого.
Відкрито виробничих потужностей, (одиниць)	54	84	90	104	+14	У 2018 році виробничих потужностей відкрили на 14 одиниць більше від запланованих.
Зростання сільськогосподарського виробництва, (%)	+2,6	+6,1	+2,0	+4,7	+2,7	У 2018 році сільськогосподарське виробництво по фактичним показникам збільшилося на 2,7% від планових показників.

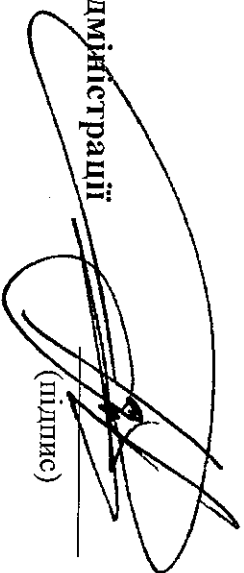
Асигнування, виділені із загального фонду Державного бюджету України у 2016 році за КПКВК 7831010 "Здійснення виконавчої влади у Львівській області" у сумі 204150,2 тис. грн., дозволили забезпечити діяльність місцевих державних адміністрацій Львівської області у поточному році та погасити зареєстровану станом на 01.01.2016 кредиторську заборгованість за загальним фондом у сумі 0,3 тис. грн. коштами загального та частково у сумі 1,4 тис. грн. спеціального фондів державного бюджету. Кредиторська заборгованість по спеціальному фонду державного бюджету не погашена у сумі 7,2 тис. грн. за КЕКВ 5000 "Інші видатки", у зв'язку з відсутністю працівника, якому необхідно провести відшкодування коштів згідно авансових звітів. Станом на 01.01.2017 зареєстрована бюджетна кредиторська заборгованість за КПКВК 7831010 за загальним фондом державного бюджету в сумі 7,5 тис. грн. та спеціальним фондом – 7,2 тис. гривень.

Асигнування, виділені із загального фонду Державного бюджету України у 2017 році за КПКВК 7831010 "Здійснення виконавчої влади у Львівській області" у сумі 302499,2 тис. грн., дозволили забезпечити діяльність місцевих державних адміністрацій Львівської області у поточному році. Станом на 01.01.2018 зареєстрована бюджетна кредиторська заборгованість за КПКВК 7831010 за загальним фондом державного бюджету в сумі 13,5 тис. гривень. Фактичні показники нижчі від планових за рахунок економії коштів по нарахуваннях на зарплату по працюючих інвалідах та енергоносіях, враховуючи теплі кліматичні погодні умови у листопад-грудні 2017 року.

Асигнування, виділені із загального фонду Державного бюджету України у 2018 році за КПКВК 7831010 "Здійснення виконавчої влади у Львівській області" у сумі 435194,1 тис. грн., дозволили забезпечити діяльність місцевих державних адміністрацій Львівської області у поточному році. Станом на 01.01.2019 зареєстрована бюджетна кредиторська заборгованість за КПКВК 7831010 за загальним фондом державного бюджету в сумі 66,0 тис. грн. та по спеціальному фонду державного бюджету в сумі 9,0 тис. грн., яка виникла через заблоковані рахунки відповідно до судових рішень. Фактичні показники нижчі від планових за рахунок економії коштів по нарахуваннях на зарплату по працюючих інвалідах та енергоносіях, враховуючи теплі кліматичні погодні умови у листопаді-грудні 2018 року.

Перший заступник голови

Львівської обласної державної адміністрації



(підпис)

Р.Т.Замлинський

(ініціали та прізвище)

Кількість учнів з особливими освітніми потребами, охоплених інклюзивною освітою, осіб	32	66	136	182	46	Створення інклюзивно-ресурсних центрів, Наукового дослідно-практичного центра мережі інклюзивних інтерактивних осередків
Кількість створених на базі закладів професійної (професійно-технічної) освіти навчально-практичних центрів, од.	-	2	3	3	-	
Частка дітей, яких виважено до сімейних форм виховання (опіка, дитячі будинки сімейного типу, прийомні сім'ї) до загальної кількості дітей-сиріт та дітей, позбавлених батьківського піклування, %	84,6	86	87	87	-	
Кількість завойованих медалей вищого ґатунку за результатами виступів миколаївських спортсменів на міжнародних змаганнях, од.	184	175	190	194	4	Сумісна підготовка спортсменів до міжнародних змагань
Частка відремонтованих доріг загального користування місцевого значення в загальній протяжності доріг, що потребують ремонту, %	-	-	7,1	6,9	-0,2	Необхідність проведення тендерних процедур, несприятливі погодні умови, невиконання підприємствами організаціями договірних зобов'язань
Обсяг валової продукції сільського господарства у постійних цінах 2010 року, млн грн	9714	8833,8	9303,8	9354,4 (попередні дані)	50,6	Зростання обсягів виробництва продукції рослинництва за рахунок підвищення урожайності пізніх ярих культур
Обсяг реалізації промислової продукції з виробництва харчових продуктів та напоїв, млн грн	12410,1	15936,9	16614,2	18228,6 (попередні дані)	1614,4	Збільшення обсягів виробництва та експорту молочних продуктів, напоїв, соняшникової олії, перероблення та консервування овочів

Індекс промислової продукції, %	110,5	101,5	101,8	102,6	0,8	Нарощування виробництва продукції, зокрема у таких галузях: енергетиці (на 7,5%), металургії (на 3,2%), легкій промисловості (на 3,5%), хімічній промисловості (на 14,6%), меблевій (на 38,5%), що стало можливим завдяки стабільній роботі з приростом обсягів виробництва діючих підприємств та введення в дію нових виробничих потужностей
Обсяг експорту товарів і послуг, млн дол. США	1886,3	2099,6	2163,5	2267,6	104,1	Зростання обсягів експортних поставок основних груп товарів: продукції агропромислового комплексу та металургійної промисловості, послуг з переробки матеріальних ресурсів
Індекс обороту роздрібно торгівлі до попереднього року у порівнянних цінах, %	106,5	105,1	105	107,2	2,2	Зростання фізичного обсягу обороту роздрібно торгівлі до рівня попереднього року через підвищення рівня купівельної спроможності населення (підвищення зарплат та пенсій), розвиток мережевої торгівлі на території області, активізацію ярмаркової діяльності в містах та районах, співпрацю суб'єктів господарювання в сфері торгівлі з місцевими виробниками тощо
Надходження податків та зборів до загального фонду місцевих бюджетів області, млн грн	3876,0	5074,7	5702,7	5939,6	236,9	Збільшення розміру ставок земельного податку за результатами перегляду рішень місцевими радами, підвищення рівня мінімальної заробітної плати та проведення роботи щодо погашення заборгованості із заробітної плати

Висновок про досягнення цілі

2018 року на території Миколаївської області реалізовано низку інноваційно-інвестиційних проектів, зокрема: на ДП НВКГ "Зоря" - "Машпроект" 2018 року відбувся запуск нового, розробленого на заводі, газотурбінного двигуна потужністю 32 МВт, що позиціонується як найпередовіший у своєму класі; ФГ "Органік Системс" холдинг Агрофьюжн здійснює повний цикл виробництва від вирощування росад до виготовлення готового продукту – томатної пасти, 2018 року введено в дію завод із переробки томатів у м. Снігурівка та наразі здійснюється будівництво нового заводу з виробництва томатного порошку; ТОВ СП "Нібулон" реалізує проект щодо відродження вітчизняного судноплавства і суднобудування, даючи поштовх й іншим галузям економіки країни: будівництву, металургії тощо. Минулого року підприємством було спущено на воду 8 суден, стільки ж має бути побудовано і 2019 року. Завдяки таким проектам збільшується частка виробленої та експортованої продукції з доданою вартістю: газових двигунів, томатної пасти, оливу, сирів, вин.

У 2018 році Миколаївщина посіла лідируючі місця за обсягом експорту товарів та послуг серед областей України: 5 місце в експорті товарів та 4 – послуг. Експортні поставки майже в 3 рази перевищили імпорти. Відбувається диверсифікація зовнішньої торгівлі, підприємства області поступово переорієнтовуються на ринок ЄС. У 2018 році поставки товарів до європейських країн сягнули найбільшого обсягу в історії - 469,1 млн дол. США, що на 74,2% більше за попередній рік. Загалом, торгівля товарами здійснювалася з партнерами майже 140 країн світу, послугами – 111 країнами. Експорт товарів та послуг області зріс на 8,0% та становив 2 267,6 млн дол. США. Збільшення відбулось, переважно, за рахунок зростання поставок зерна на 21,3%, насіння олійних рослин на 28,6% та глинозему на 16,5%. В той же час на зовнішніх ринках збільшився попит на товари з доданою вартістю. Експорт томатної пасти зріс на 31%, оливу – на 25,7%, виноробної продукції – на 59,5%, сирів – на 74,9% та макаронних виробів – на 36,3%.

Покращення ситуації на споживчому ринку області у 2018 році відбулося завдяки підвищенню рівня купівельної спроможності населення через зростання заробітної плати та пенсійних виплат, поступової реалізації державних реформ, стимулювання інвестиційної активності суб'єктів господарювання в сфері споживчого ринку області, продовження розвитку роздрібної мережевої торгівлі, в т.ч. у віддалених районах області, підвищення привабливості області в туристичній та курортній сферах тощо.

Зростання валової продукції сільського господарства у постійних цінах 2010 року забезпечено за рахунок збільшення обсягів виробництва продукції рослинництва на 9,4%, у т.ч. в сільськогосподарських підприємствах – на 11,2%, в господарствах населення – на 5,8%. Нарощування обсягів виробництва досягнуто в першу чергу за рахунок зростання урожайності пізніх ярих культур (круп'яні, кукурудза на зерно, сорго, соняшник), плодотвірних культур та винограду. У 2018 році збільшено обсяги реалізації промислової продукції з виробництва харчових продуктів та напоїв, зокрема: молочних продуктів на 16,7%, напоїв на 19,1% та перероблення і консервування овочів на 30,8%.

В Миколаївській області досягнуто цілі щодо створення умов для рівного доступу громадян до сучасної якісної освіти. Втричі збільшено кількість дітей з особливими потребами, яких охоплено інклюзивною освітою. 100 закладів освіти області (30 дошкільної та 70 загальної середньої) реалізують інклюзивну модель освіти. Інклюзивним навчанням охоплено 182 дитини з особливими потребами, з них 138 навчаються у 118-ти класах шкіл області та 44 дитини – у 34 групах дитячих садків. Завдяки підписанню меморандуму між Благодійним фондом Порошенка в особі М.А. Порошенка та обласною державною адміністрацією в області створено 19 інклюзивно-ресурсних центрів, які облаштовано сучасними засобами та обладнанням, у закладах створено 4 ресурсні кімнати та 4 медіатеки.

Придбано та встановлено інтерактивні підлоги та пісочниці, LCD-панелі, персональні комп'ютери з контролерами дрібної моторики; меблі, розвиваючі та корекційні дидактичні матеріали тощо; медичне обладнання – дошки Євмінова, суші каркасні басейни, тактильні поверхні та доріжки. Це створює передумови для належного функціонування ПЦ, надання дітям з особливими освітніми потребами психолого-педагогічної допомоги та забезпечення їх системним кваліфікованим супроводженням. На базі Чорноморського національного університету імені Петра Могили створено Науковий дослідно-практичний центр мережі інклюзивних інтерактивних осередків, який став надійним партнером та навчальним майданчиком для педагогів щодо використання сучасного інтерактивного обладнання.

Ефективним кроком модернізації мережі закладів професійної (професійно-технічної) освіти є створення навчально-практичних центрів, які стануть своєрідною платформою для співпраці закладів, органів влади та роботодавців. 2 таких центри з професії "Швачка. Кравець. Закрійник" успішно функціонують вже другий рік поспіль. У 2018 році створено ще 3 таких центри з професій: "Електрозварник ручного зварювання. Електрозварник на автоматичних та напівавтоматичних зварювальних машинах", "Токар. Верстатник широкого профілю. Фрезерувальник. Шліфувальник. Свердлувальник", "Електромонтер з освітлення та освітлювальних мереж. Електромонтажник з ремонту та обслуговування електростаткування. Електромонтажник силових мереж та електроустаткування". Центри оснащені обладнанням, що дозволяє впроваджувати сучасні технології; організовувати стажування викладачів професійної підготовки та майстрів виробничого навчання; здійснювати професійне навчання незайнятого населення; готувати кваліфікованих робітників у відповідності до сучасних потреб ринку праці.

Щорічне збільшення відсотку влаштування дітей до сімейних форм виховання (опіка та піклування, прийомні сім'ї та дитячі будинки сімейного типу), свідчить про розвиток сімейних форм виховання в Миколаївській області, що забезпечує право кожної дитини-сироти, позбавленої батьківського піклування, на виховання в сім'ї та зменшує показник влаштування дітей вказаної категорії до інтернатних закладів.

Сьомий рік поспіль Миколаївська область займає І місце в II групі областей за рейтингом з олімпійських видів спорту в Україні та 6 місце у Всеукраїнському рейтингу областей. У 2018 році у виступах міжнародного рівня завойовано 194 медалі, з них 37 золотих, у тому числі 1 олімпійська, 43 срібні, 114 бронзових.

Миколаївською областною державною адміністрацією в межах відповідної адміністративно-територіальної одиниці на необхідному рівні забезпечено реалізацію державної політики, спрямовану на забезпечення сталого соціально-економічного розвитку регіону, виконання повноважень, визначених Конституцією України, Законами України, актами Президента України, Кабінету Міністрів України, інших органів виконавчої влади вищого рівня та делегованих місцевими радами, законність і правопорядок, додержання прав і свобод громадян, виконання державних і регіональних програм соціально-економічного та культурного розвитку, програм охорони довкілля, а в місцях компактного проживання корінних народів і національних меншин – також програм їх національно-культурного розвитку.

Перший заступник голови
облдержадміністрації, виконуєч функцій і
повноважень голови облдержадміністрації



(підпис)

V.B. БОНЬ
(ініціали та прізвище)

До листа
від _____ 2019
року
№ _____

ІНФОРМАЦІЯ

про досягнення головним розпорядником коштів державного бюджету цілей державної політики у сферах діяльності, формування та/або реалізацію якої він забезпечує, за результатами 2018 року

1. 785 Одеська обласна державна адміністрація
(КВК) (найменування головного розпорядника коштів державного бюджету)

2. Показники, що характеризують обсяг використання бюджетних коштів у 2016-2018 роках

Найменування	2016 рік звіт	2017 рік звіт	2018 рік	
			план	звіт
Загальний фонд	203 784,1	351 985,2	482 877,1	479 447,2
Спеціальний фонд	5 930,1	11 161,1	23 668,2	22 077,6
ВСЬОГО	209 714,2	363 146,3	506 545,3	501 524,8

тис. грн.

3. Цілі державної політики у сферах діяльності головного розпорядника коштів державного бюджету та показники їх досягнення у 2016-2018 роках

Найменування, одиниця виміру	2016 рік факт	2017 рік факт	2018 рік			Пояснення щодо розбіжностей між фактичними та плановими показниками досягнення цілі державної політики
			план	факт	відхилення	
1		2	3	4	5	6
Ціль 1						
Забезпечення сталого соціально-економічного розвитку регіону						
Показник досягнення цілі, одиниця виміру						
Кількість штатних одиниць, осіб	2987	3185	3181	3288,5	107,5	Кількість штатних одиниць, які утримуються за рахунок загального фонду державного бюджету за КІПКВ 7851010 "Здійснення виконавчої влади в Одеській області", більше затвердженої у зв'язку зі змінами в структурі апарату, структурних підрозділів ОДА, райдержадміністрацій та, відповідно, введенням додаткових штатних одиниць. Кількість штатних одиниць, які утримуються за рахунок спеціального фонду менше затвердженої чисельності, у зв'язку зі скороченням у структурних підрозділах облдержадміністрації (управління культури, відділ технічного нагляду ЖКГ)
Обсяг реалізованої промислової продукції, млн.грн.	45256,5	53 395,8	52 600,0	58 094,4	5494,4	

Кількість придбаної комп'ютерної техніки, обладнання та предметів довгострокового користування, шт.	269	320	51	Протягом 2018 року райдержадміністраціями області за рахунок спеціального фонду придбано комп'ютерну техніку (52 одиниць) за рахунок субвенції з місцевого бюджету державному бюджету на виконання програм соціально-економічного та культурного розвитку регіонів.
Висновок про досягнення цілі	Виконання делегованих відповідними радами повноважень, взаємодія з органами місцевого самоврядування. Виконання та сприяння на території області програм соціально-економічного та культурного розвитку.			
Ціль 2	Забезпечення відшкодування витрат санаторно-курортним закладам Одеської області за проживання та харчування сімей, у яких на утриманні є особи з інвалідністю, з тижковими формами захворювання, зокрема витрат на утримання внутрішньо переміщених осіб з інвалідністю, за період з 7 жовтня 2014 р. до 1 червня 2015 року			
Показник досягнення цілі, одиниця виміру				
Витрати на відшкодування витрат, тис.грн.	16688,6			
Висновок про досягнення цілі	Відшкодування витрат санаторно-курортним закладам Одеської області за проживання та харчування сімей, у яких на утриманні є особи з інвалідністю, з тижковими формами захворювання, зокрема витрат на утримання внутрішньо переміщених осіб з інвалідністю, за період з 7 жовтня 2014 р. до 1 червня 2015 року			
Ціль 3	Забезпечення та здійснення протизсувних заходів, пов'язаних із запобігання виникненню надзвичайної ситуації в прибережній зоні в 9-му мікрорайоні м. Чорноморська Одеської області			
Показник досягнення цілі, одиниця виміру				
Витрати на здійснення протизсувних заходів, пов'язаних із запобігання виникненню надзвичайної ситуації в прибережній зоні в 9-му мікрорайоні м. Чорноморська Одеської області, тис.грн.	41986,1	41986,1		


Висновок про досягнення цілі	Здійснення протизсуєних заходів, пов'язаних із запобігання виникненню надзвичайної ситуації в прибережній зоні в 9-му мікрорайоні м. Чорноморська Одеської області
------------------------------	--

Голова Одеської обласної державної
адміністрації



(підпис)

_____ М.В. Степанов _____
(ініціали та прізвище)



До листа Мініфіну

від 01.02.2019 року
№ 04210-09-5/2860

ІНФОРМАЦІЯ
про досягнення головним розпорядником коштів державного бюджету цілей державної політики у сферах діяльності, формування
та/або реалізацію якої він забезпечує, за результатами 2018 року

1. 786 Полтавська обласна державна адміністрація
(КВК) (найменування головного розпорядника коштів державного бюджету)

2. Показники, що характеризують обсяг використання бюджетних коштів у 2016-2018 роках


Найменування	2016 рік звіт	2017 рік звіт	2018 рік	
			план	звіт
Загальний фонд	176290,4	279989,2	405715,7	402032,6
Спеціальний фонд	3552,9	5725,6	8603,4	9919,6
ВСЬОГО	179843,3	285714,8	414319,1	411952,2

тис. грн.

3. Цілі державної політики у сферах діяльності головного розпорядника коштів державного бюджету та показники їх досягнення у 2016-2018 роках

Найменування, одиниця виміру	2016 рік факт	2017 рік факт	2018 рік			Пояснення щодо розбіжностей між фактичними та плановими показниками досягнення цілі державної політики
			план	факт	відхилення	
1		2	3	4	5	6
Ціль 1	Реалізація державної політики, спрямована на забезпечення сталого соціально-економічного розвитку регіону					
Кількість штатних одиниць, од	2400	2378	2568	2385,25	-182,75	Розбіжності викликані скороченням на 33 одиниці в районних державних адміністраціях у зв'язку із створенням територіальних громад та наявністю вакантних посад в структурних підрозділах облдержадміністрації
Кількість виконаних доручень, шт.	167894	169294	167700	184801	17101	
Кількість опрацьованих звернень, заяв, скарг громадян України, шт.	24441	23238	13700	19479	5779	
Кількість розроблених розпоряджень, рішень, наказів, шт	22187	26587	20500	24230	3730	
Висновок про досягнення цілі						
Основна ціль діяльності головного розпорядника у 2018 році щодо реалізації державної політики, спрямованої на забезпечення сталого соціально-економічного розвитку регіону виконано, про що свідчать виконання показників досягнення цілі.						

Керівник апарату обласної державної адміністрації




(підпис)

К.В.Бойко

(ініціали та прізвище)

ІНФОРМАЦІЯ

про досягнення головним розпорядником коштів державного бюджету цілей державної політики у сферах діяльності, формування та/або реалізацію якої він забезпечує, за результатами 2018 року

1. 787 Рівненська обласна державна адміністрація
(КВК) (найменування головного розпорядника коштів державного бюджету)

2. Показники, що характеризують обсяг використання бюджетних коштів у 2016-2018 роках

Найменування	2016 рік звіт	2017 рік звіт	2018 рік	
			план	звіт
Загальний фонд	150284,4	221435,2	318062,5	317691,7
Спеціальний фонд	14191,3	15103,1	32962,4	23901,5
ВСЬОГО	164475,7	236538,3	351024,9	341593,2

тис. грн.

3. Цілі державної політики у сферах діяльності головного розпорядника коштів державного бюджету та показники їх досягнення у 2016-2018 роках

Найменування, одиниця виміру	2016 рік факт	2017 рік факт	2018 рік			Пояснення щодо розбіжностей між фактичними та плановими показниками досягнення цілі державної політики
			план	факт	відхилення	
1		2	3	4	5	6
Ціль	Ціль Реалізація державної політики, спрямована на забезпечення сталого соціально-економічного розвитку регіону					
Показник досягнення цілі, одиниця виміру						
Кількість опрацьованих звернень, заяв, скарг громадян України	33958	38297	37226	40115	2889	Збільшення фактичної кількості звернень, заяв, скарг громадян
Висновок про досягнення цілі	<i>Надання в межах компетенції та функціональних повноважень відповідей та застругованих інформацій на відповідні звернення, заяви, скарги громадян з метою їх максимального задоволення</i>					
Показник досягнення цілі, одиниця виміру						
Кількість розроблених розпоряджень, рішень, наказів	29049	29790	28580	29120	540	Зростання потреби в прийнятті зазначених документів
Висновок про досягнення цілі	<i>Прийняття зазначених розпорядчих документів спрямоване на виконання завдань та функцій обидержавної адміністрації, як головного розпорядника коштів</i>					

Функціонування обласної адміністрації та її структурних підрозділів здійснюється в межах повноважень, визначених Конституцією, Законом України "Про місцеві державні адміністрації", іншими законами та підзаконними актами. Управління місцевих державних адміністрацій області у 2018 році здійснювалося за рахунок коштів державного бюджету, власних надходжень та спрямування, згідно з рішеннями місцевих рад, субвенції з місцевих бюджетів державному на виконання делегованих їм органами місцевого самоврядування повноважень. Діяльність зазначених органів виконавчої влади області спрямована на забезпечення сталого соціально-економічного розвитку регіону. У 2018 році надходження доходів до загального фонду бюджетів усіх рівнів склали 12323,1 млн.грн., що на 9,4 відсотка, або на 1056,5 млн.грн. більше ніж у 2017 році. Надходження до державного фонду бюджетів становить 7752,0 млн. грн., що на 3,4 відсотка, або на 251,3 млн.грн. більше від 2017 року. Доходи місцевих бюджетів склали 4571,1 млн.грн., що на 21,4 відсотка або на 805,1 млн.грн. більше ніж у 2017 році. Видатки місцевих бюджетів виконані на 97,6 відсотка.

Кредиторська заборгованість по загальному фонду місцевих бюджетів області станом на 01.01.2019 року складала 112,2 млн.грн. і зменшилася в порівнянні з початком року на 857,8 млн.грн. Всього кредиторської заборгованості рахується за видатками, що фінансуються за рахунок субвенції з державного бюджету, по наданих пільгах і субсидіях населенню з місцевих бюджетів. З метою покращення стану розрахунків та недопущення заборгованості органами виконавчої влади розроблялися відповідні заходи, дане питання розглядалося на розширених колегіях та секторних нарадах обласної адміністрації та її структурних підрозділів.

Кредиторська заборгованість бюджетних установ області по заробітній платі з нарахуваннями та використанні енергоносії відсутня. У зв'язку із впровадженням адміністративно-територіальної реформи, проведенням бюджетної децентралізації, кількість об'єднаних територіальних громад, що перебували на прямих міжбюджетних відносинах з державним бюджетом у 2018 році з 5, що були створені у 2016 році зросла до 25. Загальний показник виконання ОТГ плану власних доходів, із зацінами, за підсумками звітного року склав 106,0 відсотка або більше на 27,3 млн.грн., видатки проведені у сумі 933,3 млн.грн., що становить 93,7 відсотка до річних призначень, що свідчить про фінансову спроможність даних органів.

Окрім виконання власних повноважень, на обласній адміністрації та її структурні підрозділи передано додаткові повноваження у сферах житлово-комунального господарства, охорони здоров'я, освіти тощо. Крім того, розширені повноваження та введені додаткові функції з надання різних видів допомоги, субсидій, пільг, проведення верифікації соціальних виплат, роботи з внутрішньо переміщеними особами департаменту соціального захисту населення обласної адміністрації.

У 2018 році з Державного фонду регіонального розвитку на реалізацію 25 проектів регіонального розвитку передбачено 214652,9 тис.грн., з яких профінансовано і використано 144535,8 тис.грн., в тому числі 142841,8 тис.грн. по загальному фонду, 1694,0 тис.грн.-по спеціальному.


З метою забезпечення рівного доступу дітей до якісної освіти продовжується процес формування опорних шкіл. За 2018 рік їх кількість збільшилася на 7 і склала 27, з яких 13-по ОТГ. При опорних школах функціонує 66 філій, з яких 29 по ОТГ, що на 22 більше, як у 2017 році. У минулому році придбано 27 шкільних автобусів, з яких 12 - для ОТГ.

У рамках реформування системи надання адміністративних послуг, в області створено та функціонує 22 ЦНАПів, з яких 16 у районних центрах, 5 у містах обласного значення, 1 в ОТГ.З метою підвищення ефективності та якості роботи обласної адміністрації та її структурних підрозділів, органів місцевого самоврядування щодо реалізації повноважень із впровадженням реформ у різних сферах діяльності, супроводу програм розвитку області, реалізації державної регіональної політики із застосуванням сучасної комп'ютерно-технологічної, фінансової та матеріально-технічної бази, фінансової інтегрованості у підвищенні професіоналізму працівників, залученням висококваліфікованих кадрів, прийнята програма підвищення ефективності виконання повноважень органами виконавчої влади щодо реалізації державної регіональної політики та впровадження реформ у Рівненській області на 2018-2020 роки та інші програми соціально-економічного та культурного розвитку регіонів, на виконання яких використано у минулому році 15407,8 тис.грн., отриманих на підставі рішень районних рад, як субвенція з місцевих бюджетів державному бюджету для виконання районними державними адміністраціями області делегованих їм органами місцевого самоврядування повноважень.

Висновок про досягнення цілі

Перший заступник

голови обласної адміністрації



(підпис)

В.В.Н. (ініціали та прізвище)

ІНФОРМАЦІЯ
про досягнення головним розпорядником коштів державного бюджету цілей державної політики у сферах діяльності, формування та/або реалізацію якої він забезпечує, за результатами 2018 року

1. 788 **Сумська обласна державна адміністрація**
(КВК) **(найменування головного розпорядника коштів державного бюджету)**

2. Показники, що характеризують обсяг використання бюджетних коштів у 2016-2018 роках


Найменування	2016 рік звіт	2017 рік звіт	2018 рік	
			план	звіт
Загальний фонд	146 726,3	240 679,4	347 115,6	346 203,3
Спеціальний фонд	26 459,2	18 727,4	640 500,0	640 025,1
ВСЬОГО	173 185,5	259 406,8	987 615,6	986 228,4

тис. грн.

3. Цілі державної політики у сферах діяльності головного розпорядника коштів державного бюджету та показники їх досягнення у 2016-2018 роках

Найменування, одиниця виміру	2016 рік факт	2017 рік факт	2018 рік			Пояснення щодо розбіжностей між фактичними та плановими показниками досягнення цілі державної політики
			план	факт	відхилення	
1		2	3	4	5	6
Ціль 1						
Обсяг видатків з місцевих бюджетів (без урахування міжбюджетних трансфертів з державного бюджету) на одиницю населення, тис. гривень						
Створення нових робочих місць, тис. од	10,2	11,9	11,2	14,0	+2,8	
Темп зростання прямих іноземних інвестицій, у % до попереднього року	95,5	98,3	101,1	*97,1	-4,0	Показник обраховано на підставі наявних статистичних даних станом на 01.10.2018, за підсумками року виконання очується на рівні планового показника
Висновок про досягнення цілі						
Позитивна динаміка виконання зазначених показників свідчить про підвищення рівня соціально-економічного розвитку Сумської області, що є результатом належної взаємодії органів виконавчої влади, органів місцевого самоврядування та суб'єктів господарювання реального сектору економіки, спрямованої на відновлення позитивних зрушень в економіці регіону, забезпечення ефективного використання економічного потенціалу області, збалансованого розвитку сільських територій, створення нових робочих місць, підвищення рівня життя населення.						

Перший заступник голови Сумської
обласної державної адміністрації



(підпис)

В.АКТЕРОВ

(ініціали та прізвище)

ІНФОРМАЦІЯ
про досягнення головним розпорядником коштів державного бюджету цілей державної політики у сферах діяльності, формування та/або реалізацію якої він забезпечує, за результатами 2018 року

Тернопільська обласна державна адміністрація

1. 789 (КВК)

(найменування головного розпорядника коштів державного бюджету)

2. Показники, що характеризують обсяг використання бюджетних коштів у 2016-2018 роках

Найменування	2016 рік звіт	2017 рік звіт	2018 рік	
			план	звіт
Загальний фонд	166053,7	240675,8	347016,6	345736,5
Спеціальний фонд	2548,1	4196,9	5052,5	6362,0
Всього	168601,8	244872,7	352069,1	352098,5

тис. грн.

Тернопільська обласна державна адміністрація

№ 02-1204/08 від 21.02.2019



3. Цілі державної політики у сферах діяльності головного розпорядника коштів державного бюджету та показники їх досягнення у 2016-2018 роках

Найменування, одиниця виміру	2016 рік факт	2017 рік факт	2018 рік			Пояснення щодо розбіжностей між фактичними та плановими показниками досягнення цілі державної політики
			план	факт	відхилення	
Ціль 1	Реалізація державної політики, спрямована на забезпечення сталого соціально-економічного розвитку регіону					6
Середня кількість запропонованих адміністративних послуг через ЦНАП (згідно з переліком), одиниць	86	129	136	148	+12	Створено нові центри надання адміністративних послуг, в тому числі в об'єднаних територіальних промадах та розширено перелік послуг.
Ріст ПДФО, відсотки	50,2	52,4	19	26,8	+7,8	Забезпечено реалізацію заходів, затверджених розпорядженням голови обласної державної адміністрації від 29 грудня 2017 року № 918-од “Про заходи щодо наповнення місцевих бюджетів, економічного та раціонального використання бюджетних коштів, дотримання суворой бюджетної дисципліни, упорядкування мережі бюджетних установ, які фінансуватимуться за рахунок коштів місцевих бюджетів, у 2018 році”.

Обсяг реалізованої промислової продукції, млрд.грн.	15,7	19,6	21	21,8	+0,8	Завдяки активній діяльності обласної державної адміністрації по забезпеченості прозорості ведення бізнесу.
<i>Висновок про досягнення цілі</i>	Результат виконання основних завдань органів виконавчої влади, пріоритетними принципами яких є відповідальність перед людиною і державою за свою діяльність, верховенство права, законності, забезпечення прав людини, гласності, поєднання державних і місцевих інтересів, полягає у покращенні життєдіяльності на відповідній території.					

Перший заступник голови
адміністрації

Іван КРИСАК
(ініціали та прізвище)



ІНФОРМАЦІЯ
про досягнення головним розпорядником коштів державного бюджету цілей державної політики у сферах діяльності, формування та/або
реалізацію якої він забезпечує, за результатами 2018 року

1. 790 Харківська обласна державна адміністрація _____
(КВК) (найменування головного розпорядника коштів державного бюджету)

2. Показники, що характеризують обсяг використання бюджетних коштів у 2016-2018 роках


Найменування	2016 рік звіт	2017 рік звіт	2018 рік	
			план	звіт
Загальний фонд	223 185,4	373 833,6	535 064,7	534 597,8
Спеціальний фонд	6 760,5	13 669,4	8 968,4	17 991,0
ВСЬОГО	229 945,9	387 503,0	544 033,1	552 588,8

тис. грн.

3. Цілі державної політики у сферах діяльності головного розпорядника коштів державного бюджету та показники їх досягнення у 2016-2018 роках

Найменування, одиниця виміру	2016 рік факт	2017 рік факт	2018 рік			Пояснення щодо розбіжностей між фактичними та плановими показниками досягнення цілі державної політики
			план	факт	відхилення	
1		2	3	4	5	6
Забезпечення сталого соціально-економічного розвитку регіону						
Середньомісячна заробітна плата штатних працівників, грн	4448	6244	7520	7657	137	покращення економічних показників в промисловості, сільському господарстві, будівництві тощо, посилення роботи щодо погашення заборгованості із заробітної плати, легалізації доходів та відносин у сфері зайнятості населення
Введення в експлуатацію житла, тис. кв. м.	469,6	469,9	488	582,5	94,5	збільшились обсяги фінансування діючих в області житлових програм: для забезпечення молоді житлом, держпідтримки та кредитування учасників АТО та ООС, працівників соціальної сфери, внутрішньо переміщених осіб, держпідтримки в рамках Програми «Доступне житло»
Висновок про досягнення цілі	Виконання бюджетної програми у 2018 році забезпечило реалізацію державної політики, спрямованої на забезпечення сталого соціально-економічного розвитку регіону.					

Перший заступник голови обласної державної адміністрації


(підпис)

М.Л.БЕККЕР
(ініціали та прізвище)



Додаток 1
до листа Херсонської обласної
державної адміністрації
від _____ року № _____

ІНФОРМАЦІЯ

про досягнення головним розпорядником коштів державного бюджету цілей державної політики у сферах діяльності, формування та/або реалізацію якої він забезпечує, за результатами 2018 року

1. 791 Херсонська обласна державна адміністрація
(КВК) (найменування головного розпорядника коштів державного бюджету)

2. Показники, що характеризують обсяг використання бюджетних коштів у 2016-2018 роках

Найменування	2016 рік звіт	2017 рік звіт	2018 рік	
			план	звіт
Загальний фонд	4916957,8	6304812,0	608307,4	6986365,2
Спеціальний фонд	5719,8	287105,1	77323,1	350395,7
ВСЬОГО	4922677,6	6591917,1	685630,5	7336760,9

тис.грн.

3. Цілі державної політики у сферах діяльності головного розпорядника коштів державного бюджету та показники їх досягнення у 2016-2018 роках

Найменування, одиниця виміру	2016 рік факт	2017 рік факт	2018 рік			Пояснення щодо розбіжностей між фактичними та плановими показниками досягнення цілі державної політики
			план	факт	відхилення	
1	2	3	4	5	6	7
Ціль 1	Забезпечення сталого соціально-економічного розвитку регіону					
Ріст валового регіонального продукту, відс.	0,3	0,5	3,0	3,0	0,0	

Субвенцію не використано у повному обсязі у зв'язку з пізніми термінами проведення тендерних процедур та недостатністю часу на проведення робіт по окремих об'єктах; необхідністю коригування назв об'єктів; виділення частини коштів у сумі 12576,7 тис.грн у третій декаді грудня та економією коштів внаслідок здешевлення вартості робіт.

За рахунок коштів субвенції проведено заходи з придбання обладнання та устаткування для освітніх закладів (11), центральної районної і міської лікарень (2), високовартісного медичного обладнання для діагностики та лікування онкологічних хворих в Херсонській області, будівництва шляхопроводу по просп. Адмірала Сенявіна – вул. Загаєрсет у м. Херсоні, проведення капітального ремонту та реконструкції будівель із заміною дверних і віконних блоків на енергозберігаючі, покрівель, систем водопостачання та каналізації, термомодернізацію будівель дошкільних та загальноосвітніх навчальних закладів (15), закладів охорони здоров'я (4), будинків культури та музеїв (3), придбання віконних блоків для адміністративної будівлі у с. Дудчани Нововоронцовського району, реконструкцію стадіону «Старт» у м. Олешки, капітального ремонту та будівництва систем водозабезпечення (2), будівництва, реконструкції та капітального ремонту вуличного освітлення (11), будівництва зони санітарної охорони та облаштування артезіанської свердловини у с. Киселівка Білозерського району, капітального ремонту ліфтів багатоквартирного житлового будинку у м. Скадовську.

Станом на 01 січня 2018 року на рахунках місцевих бюджетів утворилися *залишки коштів субвенцій з державного бюджету місцевим бюджетам на здійснення заходів щодо соціально-економічного розвитку окремих територій, що надійшли до місцевих бюджетів у 2017 році*, для здійснення відповідних витрат у 2018 році з урахуванням їх цільового призначення, у сумі 43959,2 тис.грн.

Кошти субвенції використані в сумі 38636,3 тис.грн, що становить 87,9 відсотка. У зв'язку з економією коштів внаслідок здешевлення вартості робіт до державного бюджету повернуто невикористані кошти субвенції в сумі 2281,4 тис.грн.

За розпорядженням Кабінету Міністрів України від 23 травня 2018 року № 372-р «Про інвестиційні програми і проекти регіонального розвитку, що можуть реалізовуватися у 2018 році за рахунок коштів *державного фонду регіонального розвитку*» (зі змінами) області виділено кошти в сумі 193901,3 тис.грн, які освоєно в обсязі 125050,2 тис.грн в межах фактичної вартості виконаних робіт, або на 64,5 відсотка.

Кошти спрямовано на будівництво та реконструкцію 6 спортивних майданчиків із штучним покриттям, реконструкцію плавального басейну у с. Чорнобайка, капітальний ремонт, термомодернізацію та реконструкцію будівель 3 дитячих дошкільних та 5 загальноосвітніх навчальних закладів, капітальний ремонт мережі водопостачання в смт Горностаївка, реконструкцію каналізаційних мереж в м. Генієську та смт Нижні Сірогози, придбання санітарних автомобілів для комунального закладу «Обласний територіальний центр екстреної медичної допомоги та медицини катастроф», створення Центру

високоспеціалізованої медичної реабілітації, будівництво шляхопроводу по проспекту Адмірала Сенявіна - вул.Загагерсег у м.Херсоні, будівництво центру надання адміністративних послуг у м. Новій Каховці.

У 2018 році обласному бюджету та районному бюджету Верхньорогачицького району передбачена *субвенція з державного бюджету місцевим бюджетам на фінансування заходів із соціально-економічної компенсації ризику населення, яке проживає на території зони спостереження*, в сумі 124,7 тис.грн.

Кошти надійшли у повному обсязі і використані в сумі 112,2 тис.грн на проведення капітального ремонту протирадіаційного укриття обліковий № 80980, по вул.Степова, 2 в с.Михайлівка.

Кошти, які передбачалися на здійснення поточного ремонту покрівлі Михайлівської загальноосвітньої школи І – ІІІ ступеня, в сумі 12,5 тис.грн не використано і повернуто до державного бюджету через недостатність їх обсягу для проведення повного комплексу робіт.

Відповідно до розпорядження Кабінету Міністрів України від 04 квітня 2018 року № 201-р «Про затвердження розподілу обсягу *субвенції з державного бюджету місцевим бюджетам на формування інфраструктури об'єднаних територіальних громад у 2018 році*» 26-м об'єднаним територіальним громадам області передбачено субвенцію з державного бюджету у сумі 78836,7 тис.грн.

Субвенція надійшла у повному обсязі і використана в сумі 77375,4 тис.грн, що становить 98,1 відсотка. Невикористані кошти в сумі 1461,3 тис.грн повернуто до державного бюджету.

Залишок коштів утворився у зв'язку з економією коштів внаслідок здешевлення вартості робіт, придбаної обслуговуючої техніки та транспортних засобів.

Кошти субвенції спрямовано на придбання транспортних засобів для підвезення дітей до навчальних закладів, транспортних засобів спеціального призначення для комунальних підприємств та комплексувальних виробів до них; проведення капітальних ремонтів, реконструкції будівель дитячих дошкільних та загальноосвітніх навчальних закладів, амбулаторій і будинків культури; капітальний ремонт, реконструкцію та будівництво мереж вуличного освітлення; капітальний ремонт водопровідних мереж і артезіанської свердловини; капітальний ремонт доріг у населених пунктах громад.

Відповідно до Закону України «Про Державний бюджет України на 2018 рік» обласному бюджету передбачено *субвенцію на будівництво шляхопроводу по проси. Адмірала Сенявіна – вул. Загагерсег у м. Херсоні* в сумі 19000,0 тис.грн.

У 2018 році кошти субвенції надійшли до обласного бюджету та були використані у повному обсязі. Станом на 01 січня 2019 року зареєстровано дебіторську заборгованість по загальному фонду в сумі 4750,0 тис.грн, яка утворилась у зв'язку з виплатою авансу підприємній організації згідно укладеного договору та буде погашена до 16 квітня 2019 року.

Станом на 01 січня 2018 року на рахунок спеціального фонду обласного бюджету утворився *залишок*

кошти субвенцій з державного бюджету місцевим бюджетам на здійснення заходів, спрямованих на розвиток системи охорони здоров'я у сільській місцевості, що надійшли до обласного бюджету у 2017 році, для здійснення відповідних витрат у 2018 році у сумі 124959,2 тис.грн.

Зазначені видатки використано в сумі 3024,1 тис.грн на виготовлення проектної документації з будівництва амбулаторій загальної практики сімейної медицини та лікарських амбулаторій.

Залишок невикористаних коштів складає 121935,1 тис.грн.

Відповідно до Закону України від 06 грудня 2018 року № 2648-VIII, яким внесено зміни до прикінцевих положень Закону України «Про Державний бюджет України на 2018 рік», на кінець 2018 року, як виняток з положень статті 57 Бюджетного кодексу, залишки коштів вказаної субвенції, наданої у 2017 році за рахунок спеціального фонду державного бюджету, зберігаються на рахунках відповідних місцевих бюджетів для здійснення відповідних витрат у 2019 році з урахуванням їх цільового призначення.

Постановою Кабінету Міністрів України від 06 грудня 2017 року № 983 «Деякі питання надання субвенцій з державного бюджету місцевим бюджетам на реалізацію заходів, спрямованих на розвиток системи охорони здоров'я у сільській місцевості» (зі змінами) обласному бюджету Херсонської області передбачено зазначену субвенцію на 2018 рік в обсязі 31239,8 тис.грн.

Кошти з державного бюджету надійшли у повному обсязі і використані в сумі 12499,8 тис.грн на придбання службового автотранспорту, що становить 100,0 відсотків до планових обсягів, передбачених на фінансування вказаних заходів та 40,0 відсотків від загального обсягу планових показників.

Залишок невикористаних коштів складає 18740,0 тис.грн.

Відповідно до Закону України від 06 грудня 2018 року № 2648-VIII, яким внесено зміни до прикінцевих положень Закону України «Про Державний бюджет України на 2018 рік», на кінець 2018 року, як виняток з положень статті 57 Бюджетного кодексу, залишки коштів вказаної субвенції, наданої у 2018 році за рахунок загального фонду державного бюджету, зберігаються на рахунках відповідних місцевих бюджетів для здійснення відповідних витрат у 2019 році з урахуванням їх цільового призначення.

Законом України «Про Державний бюджет України на 2018 рік» обласному бюджету передбачено субвенцію з державного бюджету місцевим бюджетам на фінансове забезпечення будівництва, реконструкцій, ремонту і утримання автомобільних доріг загального користування місцевого значення, вулиць і доріг комунальної власності у населених пунктах у сумі 319779,4 тис.грн.

Кошти надійшли у повному обсязі і використані в сумі 250927,7 тис.грн на проведення робіт з розвитку та утримання доріг загального користування місцевого значення, вулиць і доріг комунальної власності.

	Залишок невикористаних коштів у сумі 68853,7 тис.грн. відповідно до положень статті 57 Бюджетного кодексу України зберігається на рахунку спеціального фонду обласного бюджету для покриття відповідних витрат у наступному бюджетному періоді з урахуванням їх цільового призначення.
--	--

Заступник голови обласної державної
адміністрації


(підпис)

А.Б.Балонь
(ініціали та прізвище)

До листа Мініфіну
від 01 лютого 2019 року
№ 04210-09-5/2860

ІНФОРМАЦІЯ

про досягнення головним розпорядником коштів державного бюджету цілей державної політики у сферах діяльності, формування та/або реалізацію якої він забезпечує, за результатами 2018 року

1. 792 Хмельницька обласна державна адміністрація
(КВК) (найменування головного розпорядника коштів державного бюджету)

2. Показники, що характеризують обсяг використання бюджетних коштів у 2016-2018 роках


Найменування	2016 рік звіт	2017 рік звіт	2018 рік	
			план	звіт
Загальний фонд	162 000,9	263 303,0	379 680,0	377 645,5
Спеціальний фонд	6 896,4	9 543,7	542,0	9 251,5
ВСЬОГО	168 897,3	272 846,7	380 222,0	386 897,0

тис. грн.

3. Цілі державної політики у сферах діяльності головного розпорядника коштів державного бюджету та показники їх досягнення у 2016-2018 роках

Найменування, одиниця виміру	2016 рік факт	2017 рік факт	2018 рік				Пояснення щодо розбіжностей між фактичними та плановими показниками досягнення цілі державної політики
			план	факт	відхилення		
1	2	3	4	5	6	7	
Ціль 1	реалізації державної політики, спрямованої на забезпечення сталого соціально-економічного розвитку регіону						
Показник досягнення цілі, одиниця виміру							
Рівень безробіття, визначений за методологією МОП, відс.	9,4	8,9	8,7	8,2*			* фактичний показник за 2018 рік визначений за період січень-вересень 2018 року згідно із статистичними даними. Дані за 2018 рік очікуються у кінці березня п.р.
Частка виконаних місцевих бюджетів в загальній їх кількості, які виконуються місцевими державними адміністраціями, відс.	100	100	100	100	0		
Висновок про досягнення цілі							
Протягом 2018 року обласною державною адміністрацією здійснювались заходи щодо реалізації державної політики, спрямованої на забезпечення сталого соціально-економічного розвитку регіону, а саме розроблено та поширено інвестиційні пропозиції проєктів серед потенційних інвесторів та міжнародної спільноти для залучення інвестицій, з метою створення нових робочих місць та зменшення рівня безробіття.							

Перший заступник голови ОДА


(фактис)

В.І.Кальніченко
(ініціали та прізвище)





ІНФОРМАЦІЯ
про досягнення головним розпорядником коштів державного бюджету цілей державної політики у сферах діяльності, формування та/або реалізацію якої він забезпечує, за результатами 2018 року

1. 793 Черкаська обласна державна адміністрація
 (КВК) (найменування головного розпорядника коштів державного бюджету)

2. Показники, що характеризують обсяг використання бюджетних коштів у 2016-2018 роках

Найменування	2016 рік звіт	2017 рік звіт	2018 рік	
			план	звіт
Загальний фонд	6 460 639,3	8 895 866,3	735 673,4	9 266 332,2
Спеціальний фонд	14 578,0	295 770,1	865 491,6	1 220 075,9
ВСЬОГО	6 475 217,2	9 191 636,4	1 601 165,0	10 486 408,1

тис. грн.

3. Цілі державної політики у сферах діяльності головного розпорядника коштів державного бюджету та показники їх досягнення у 2016-2018 роках

Найменування, одиниця виміру	2016 рік факт	2017 рік факт	2018 рік			Пояснення щодо розбіжностей між фактичними та плановими показниками досягнення цілі державної політики
			план	факт	відхилення	
1		2	3	4	5	6
Ціль Реалізація державної політики, спрямована на забезпечення сталого соціально-економічного розвитку регіону						
<i>Показник досягнення цілі, одиниця виміру</i>						
Виконання загального фонду місцевих бюджетів за доходами (млн.грн.)	4 099,7	5 475,9	6 357,0	6 520,7	+163,7	Зростання відбулося за рахунок збільшення надходжень від податку з доходів фізичних осіб та єдиного податку.
Обсяг реалізованої промислової продукції, (млрд.грн.)	52,6	57,8	-	70,2	-	
Обсяг експорту товарів (млн. дол. США)	474,3	617,8	690,0	785,7	+95,7	Зростання експорту відбулося у 2018 році за рахунок збільшення поставок: жирів та олії тваринного або рослинного походження, живих тварин, продуктів тваринного походження, продуктів рослинного походження, деревини і виробів з деревини.

Обсяг залучених в економіку прямих інвестицій (млн. дол. США)	334,4	335,7	365,9	327,9**	-38	** Обсяг унесених в економіку області прямих іноземних інвестицій станом на 01.10.2018. Зменшення відбулося за рахунок: коливання курсової різниці – 3,6 млн. дол. США, припинення діяльності 2-х підприємств, переуступки корпоративних прав іноземними інвесторами українським у 10 підприємствах, зміни юридичної адреси на іншу область 7 підприємств.
Частка адміністративних послуг, що надаються ЦНАП до загальної кількості послуг, що можуть надаватися ЦНАП (відс.)	100	100	100	91	-9	Недовиконання показника відбулося через те, що ряд послуг у сфері соціального захисту населення не надаються через ЦНАП у зв'язку з відсутністю затверджених Міністерством соціальної політики України типових інформаційних карток та прийом завіз промадян лише підрозділами соціального захисту населення, а не адміністраторами ЦНАП.

Висновок про досягнення цілі

Черкаським обласною державною адміністрацією було досягнуто запланованої цілі щодо реалізації на території області державної політики, спрямованої на забезпечення сталого соціально-економічного розвитку регіону. Про це свідчить позитивна динаміка виконання результативних показників за 2016-2017 роки та перевиконання по деяких з них у 2018 році. Це об'єктивно та наочно показує рівень виконання показників та досягнення цілі, що визначались обласною державною адміністрацією та охоплювали основні сфери, у яких забезпечувалась реалізація державної політики. Причинами невиконання окремих результативних показників було неузгодженість деяких нормативно-правових актів щодо надання адміністративних послуг у сфері соціального захисту та виникнення протягом 2018 року інших об'єктивних причин, викладених у поясненнях щодо розбіжностей між фактичними та плановими показниками результату.

Голова обласної державної адміністрації


(підпис)

О.І.Вельбієв
(ініціали/ініціал, прізвище)

До листа Мініфіну
від 01.02.2019 року
№ 04210-09-5/2860

ІНФОРМАЦІЯ

про досягнення головним розпорядником коштів державного бюджету цілей державної політики у сферах діяльності, формування та/або реалізацію якої він забезпечує, за результатами 2018 року

1. 794
(КВК) **Чернівецька обласна державна адміністрація**
(найменування головного розпорядника коштів державного бюджету)

2. Показники, що характеризують обсяг використання бюджетних коштів у 2016-2018 роках

Найменування	2016 рік звіт	2017 рік звіт	2018 рік	
			план	звіт
Загальний фонд	100664,3	162077,3	232910,1	232750,7
Спеціальний фонд	7215,8	12896,0	6200,2	12838,0
ВСЬОГО	107880,1	174973,3	239110,3	245589,7

тис. грн.

3. Цілі державної політики у сферах діяльності головного розпорядника коштів державного бюджету та показники їх досягнення у 2016-2018 роках

Найменування, одиниця виміру	2016 рік факт	2017 рік факт	2018 рік			Пояснення щодо розбіжностей між фактичними та плановими показниками досягнення цілі державної політики
			план	факт	відхилення	
1		2	3	4	5	6
Ціль 1 Реалізація державної політики, спрямована на забезпечення сталого соціально-економічного розвитку регіону						
Показник досягнення цілі, одиниця виміру						
Кількість штатних одиниць (осіб)	1324	1387	1560	1418	-142	Відхилення показника "Кількість штатних одиниць" пояснюється наявністю вакантних посад у структурних підрозділах облдержадміністрації та райдержадміністраціях.
Кількість виконаних доручень на одного працівника	14	16	14	15	1	Відхилення між фактичними та затвердженими показниками пояснюється кількістю вакантних посад.
Кількість опрацьованих звернень, заяв, скарг громадян України на одного працівника	52	33	29	31	2	
Кількість розроблених розпоряджень, рішень, наказів на одного працівника	13	13	12	15	3	

Висновок про досягнення цілі

У 2018 році Чернівецькою обласною державною адміністрацією забезпечено виконання Конституції України, Законів України, актів Президента України, Кабінету Міністрів України, інших органів виконавчої влади вищого рівня, законність і правопорядок, додержання прав і свобод громадян, виконання державних і регіональних програм соціально-економічного та культурного розвитку, програм охорони довкілля, а в містах компактного проживання корінних народів і національних меншин – також програм їх національно-культурного розвитку. Однак, виконання завдань було ускладнено дефіцитом фінансового ресурсу. У 2018 році потребу в коштах за КІПКВК 7941010 було забезпечено лише на 80,6 %. Це призвело до залучення коштів місцевих бюджетів, в рамках фінансування заходів програм соціально-економічного та культурного розвитку регіону в сумі 8000,0 тис. гривень.

Незважаючи на зазначене вище в рамках бюджетної програми «Здійснення виконавчої влади у Чернівецькій області» було забезпечено перевиконання показників запланованих основних завдань. Зокрема, підготовлено та прийнято 15 розпоряджень, рішень, наказів з розрахунку на 1 працівника, що більше від запланованого показника на 20 відсотків. Кількість виконаних доручень на 1 працівника становила 15 одиниць, що більше на 7 відсотків від запланованого показника. Кількість опрацьованих звернень, заяв, скарг громадян України на 1 працівника склала 31 одиницю, що більше на 7 відсотків від запланованого показника.

**Заступник голови обласної
державної адміністрації**

І.М. БОГАТИРЕЦЬ
(ініціали та прізвище)

ІНФОРМАЦІЯ
про досягнення головним розпорядником коштів державного бюджету цілей державної політики у сферах діяльності, формування та/або реалізацію якої він забезпечує, за результатами 2018 року

1. 795
(КВК) Чернігівська обласна державна адміністрація
(найменування головного розпорядника коштів державного бюджету)

2. Показники, що характеризують обсяг використання бюджетних коштів у 2016-2018 роках

Найменування	2016 рік звіт	2017 рік звіт	2018 рік	
			план	звіт
Загальний фонд	180056,2	263930,9	380636,4	378123,1
Спеціальний фонд	3274,0	25908,1	5990,6	9612,3
ВСЬОГО	183330,2	289839,0	386627,0	387735,4

тис. грн.

3. Цілі державної політики у сферах діяльності головного розпорядника коштів державного бюджету та показники їх досягнення у 2016-2018 роках

Найменування, одиниця виміру	2016 рік факт	2017 рік факт	2018 рік			Пояснення щодо розбіжностей між фактичними та плановими показниками досягнення цілі державної політики
			план	факт	відхилення	
1		2	3	4	5	6
Ціль	Реалізація державної політики, спрямована на забезпечення сталого соціально-економічного розвитку регіону					
Показник досягнення цілі, одиниця виміру						
Ріст валового регіонального продукту області, відс.	0,6	-0,3	+0,5	+0,5		
Зменшення рівня безробіття, відс.	0,5	-0,16	0,26	0,26		
Частка виконаних місцевих бюджетів, відс.	94,0	78,0	79,0	79,0		
Висновок про досягнення цілі						
Ціль щодо реалізації державної політики, спрямованої на забезпечення сталого соціально-економічного розвитку регіону виконана.						

Голова Чернігівської обласної
державної адміністрації



(підпис)

О. МИСНИК

(ініціали та прізвище)

3. Цілі державної політики у сферах діяльності головного розпорядника коштів державного бюджету та показники їх досягнення у 2016-2018 роках

Найменування, одиниця виміру	2016 рік факт	2017 рік факт	2018 рік			Пояснення щодо розбіжностей між фактичними та плановими показниками досягнення цілі державної політики
			план	факт	відхилення	
1	2	3	4	5	6	7
Ціль 1	Недопущення прийняття заздалегідь неефективних регуляторних актів, що не відповідають принципам державної регуляторної політики.					
<i>Кількість опрацьованих проектів регуляторних актів</i>	2057	2560	2000	2827	827	Невідповідність заявлених показників фактично отриманим показникам кількості проектів регуляторних актів, що надійшли на

						погодження до ДРС у 2018 році викликано покращенням рівня дотримання органами місцевого самоврядування вимог Закону України «Про засади державної регуляторної політики у сфері господарської діяльності» при розробці проектів регуляторних актів. Так, якщо за підсумками 2017 року лише 862 органи місцевого самоврядування (що становить 8% від загальної кількості ОМС) подавали до ДРС у встановленому законодавством порядку відповідні проекти регуляторних актів, то у 2018 році вже 1495 органів місцевого самоврядування (що становить 16% від загальної кількості ОМС) дотримувались відповідної вимоги Закону. Крім того, і на рівні органів виконавчої влади (центральних і місцевих) відзначалась активізація регуляторної активності. Зокрема, у 2018 році центральними та місцевими органами виконавчої влади розроблено та подано на погодження до ДРС на 12,7% проектів регуляторних актів більше, ніж у 2017 році.
<i>Кількість опрацьованих проектів нормативно-правових актів з метою визначення належності їх до категорії регуляторних актів</i>	1000	1008	8	Невідповідність заявлених показників фактично отриманим показникам питомої ваги проектів нормативно-правових актів, які за результатами опрацювання віднесені до категорії регуляторних актів викликає активним включення у регуляторну діяльність органів місцевого самоврядування та неспроможністю їх самотужки визначити наявність у нормативно-правових актах, розробниками яких вони вступають, регуляторних норм.		

Висновок про досягнення цілі	Ціль головного розпорядника Державної регуляторної служби України (далі ДРС) досягнуто, заплановані завдання виконані.					
Ціль 2	Участь громадськості у формуванні та в удосконаленні державної регуляторної політики, політики з нагляду (контролю) у сфері господарської діяльності, ліцензування та дозвільної системи у сфері господарської діяльності.					
Кількість звернень, скарг, апеляцій розглянутих Експертно-апеляційною радою з питань ліцензування	240	280	200	272	72	Відхилення планових показників від фактичних пояснюється надходженням більшої кількості звернень, скарг, апеляцій до Експертно-апеляційної ради з питань ліцензування з метою захисту прав та врегулювання спорів між органами ліцензування та ліцензіатами
Питома вага рішень про задоволення звернень, скарг, апеляцій прийнятих за результатами розгляду Експертно-апеляційною радою з питань ліцензування до їх загальної кількості	53	46	50	44	-6	Відхилення планових показників від фактичних пояснюється тим, що органами ліцензування приймалися обґрунтовані рішення з дотриманням вимог законодавства з питань ліцензування

<p><i>Висновок про досягнення цілі</i></p>	<p>Ціль головного розпорядника Державної регуляторної служби України (далі ДРС) досягнуто, заплановані завдання виконані. Експертно - апеляційна рада з питань ліцензування є дієвим механізмом щодо врегулювання спорів у сфері ліцензування</p>					
<p>Ціль 3</p>	<p>Дерегуляція господарської діяльності.</p>					
<p><i>Кількість звітів стосовно виконання органами виконавчої влади плану заходів щодо дерегуляції господарської діяльності</i></p>	<p>12</p>	<p>12</p>	<p>12</p>	<p>12</p>	<p>0</p>	
<p><i>Кількість рішень про необхідність усунення порушень принципів державної регуляторної політики</i></p>	<p>5</p>	<p>6</p>	<p>10</p>	<p>2</p>	<p>-8</p>	<p>Зменшення запланованого показника відбулося з наступних причин: протягом останніх років надходили звернення від підприємців стосовно низки актів органів виконавчої влади, щодо яких було здійснено аналітичну роботу, проведено експертизу та сформовані конкретні пропозиції регуляторним органам щодо усунення ними порушень принципів державної регуляторної політики. Як результат, у більшості випадків регуляторними органами було проведено добровільне регуляторне коригування. При цьому, відсутність відповідної реакції з боку органів виконавчої влади, слугувала для ДРС підставою задля прийняття з боку ДРС рішень про зупинення дії регуляторних актів, зокрема, у 2018 році було прийнято 2 таких рішення.</p>

Кількість звернень до регуляторних органів стосовно внесення змін (визнання таким, що втратили чинність), прийнятих ними регуляторних актів, що суперечать принципам державної регуляторної політики	139	152	120	84	-39	Зміна запланованого показника в бік зменшення обумовлене проведенням протягом звітних років Урядом країни «регуляторних днів», результатом проведення яких стало скасування низки незаконних або застарілих документів. Зазначене позбавило необхідності звертатися у запланованій кількості до регуляторних органів стосовно внесення змін (визнання таким, що втратили чинність), прийнятих ними регуляторних актів, що суперечать принципам державної регуляторної політики.
Висновок про досягнення цілі	<p>Державну політику дерегуляції господарської діяльності визначено одним з пріоритетних напрямів Стратегії сталого розвитку «Україна-2020». Згідно з розпорядженням Кабінету Міністрів України від 23 серпня 2016 року № 615 «Про затвердження плану заходів щодо дерегуляції господарської діяльності та визнання такими, що втратили чинність, деяких розпоряджень Кабінету Міністрів України» (далі – План дерегуляції) ДРС зобов'язано щомісяця узагальнювати інформацію міністерств, центральних органів виконавчої влади за участю інших державних органів про стан виконання Плану дерегуляції та подавати її до Кабінету Міністрів України. Так, практична реалізація Плану дерегуляції, зокрема, сприяла зростанню позиції України у міжнародному рейтингу легкості ведення бізнесу Doing Business 2018, що складається Світовим банком (у 2018 році Україна зайняла 76 місце). Порівняно з минулим роком наша країна піднялася у цьому рейтингу на чотири позиції з 80 місця.</p> <p>Крім того, застосування прикладного дерегулювання, передбаченого Законом України «Про засади державної регуляторної політики у сфері господарської діяльності» через механізм прийняття ДРС рішень про необхідність усунення порушень принципів державної регуляторної політики ефективно впливає на здійснення дерегуляції господарської діяльності.</p> <p>Таким чином, ціль головного розпорядника ДРС досягнуто, заплановані завдання виконані.</p>					

**Голова –
Державної регуляторної
служби України**



(підпис)

К. М. Ляпіна

(ініціали/ініціал, прізвище)